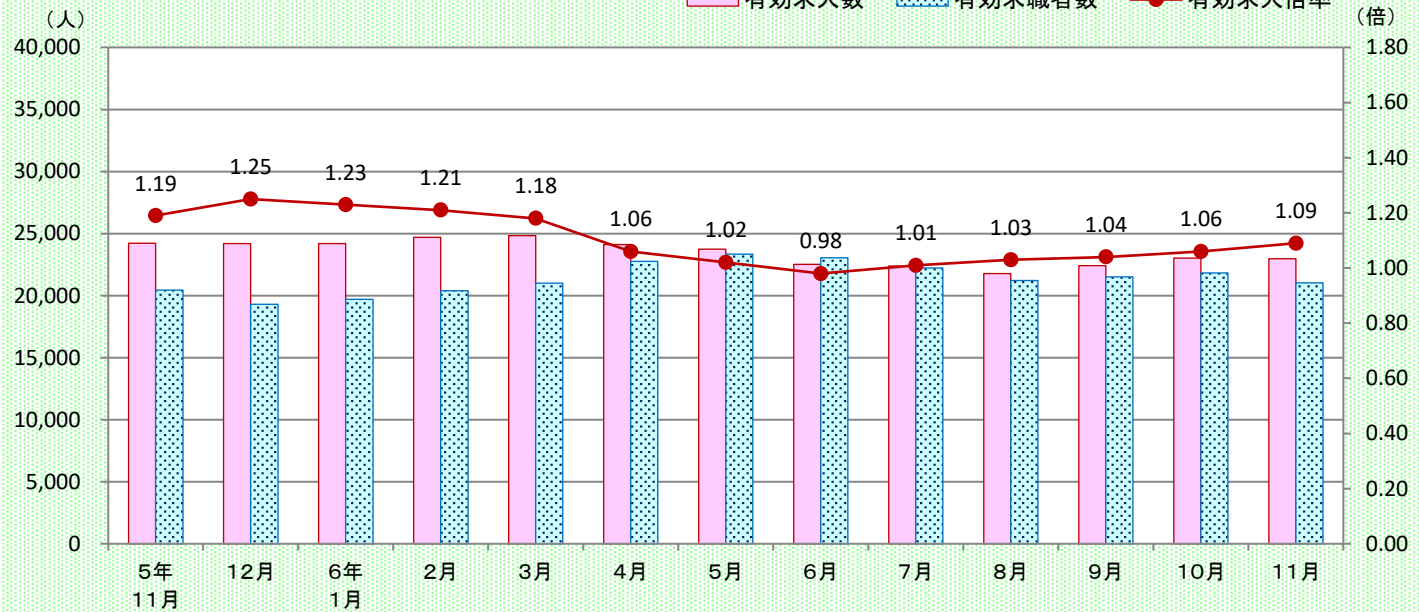


この情報紙は、ハローワーク小倉・八幡・行橋管内の状況をまとめたものです。

- 令和6年11月の北九州地域の有効求人倍率は1.09倍となり、前年同月を0.10ポイント下回りました。
- 有効求人数は22,981と、前年同月と比較して5.2%減少しました。
- 有効求職者数は21,018人と、前年同月と比較して2.8%増加しました。

## ◇ 有効求人・有効求職者の状況



| 北九州地域    | 5年11月  | 12月    | 6年1月   | 2月     | 3月     | 4月     | 5月     | 6月     | 7月     | 8月     | 9月     | 10月    | 11月    |
|----------|--------|--------|--------|--------|--------|--------|--------|--------|--------|--------|--------|--------|--------|
| ① 有効求人倍率 | 1.19   | 1.25   | 1.23   | 1.21   | 1.18   | 1.06   | 1.02   | 0.98   | 1.01   | 1.03   | 1.04   | 1.06   | 1.09   |
| ② 有効求人数  | 24,232 | 24,190 | 24,182 | 24,686 | 24,823 | 24,124 | 23,748 | 22,507 | 22,376 | 21,778 | 22,398 | 23,033 | 22,981 |
| うち、小倉所   | 12,931 | 12,797 | 12,680 | 13,110 | 13,076 | 12,507 | 12,333 | 11,706 | 11,870 | 11,675 | 12,071 | 12,414 | 12,367 |
| ③ 有効求職者数 | 20,446 | 19,305 | 19,711 | 20,394 | 20,992 | 22,761 | 23,333 | 23,042 | 22,231 | 21,209 | 21,520 | 21,815 | 21,018 |
| うち、小倉所   | 8,007  | 7,566  | 7,729  | 7,996  | 8,348  | 9,016  | 9,239  | 9,089  | 8,682  | 8,119  | 8,304  | 8,485  | 8,048  |

- 有効求人倍率は、有効求人数を有効求職者数で割った倍率で、求職者一人あたりの求人指標を表しています。
- 有効求人数は、当月にハローワークで募集されていた求人の数です。
- 有効求職者数は、当月にハローワークでお仕事探しをされていた方の人数です(オンライン求職登録の人数を含む)。

### 【参考】…季節調整値

- 全国の完全失業率 2.5%(前月と同じ)
- 全国の有効求人倍率 1.25倍(前月と同じ)
- 福岡県の有効求人倍率 1.20倍(前月と同じ)
- ※ 季節調整値は、季節的要因を除いて算定された数値。

### ハローワーク小倉 (小倉公共職業安定所)

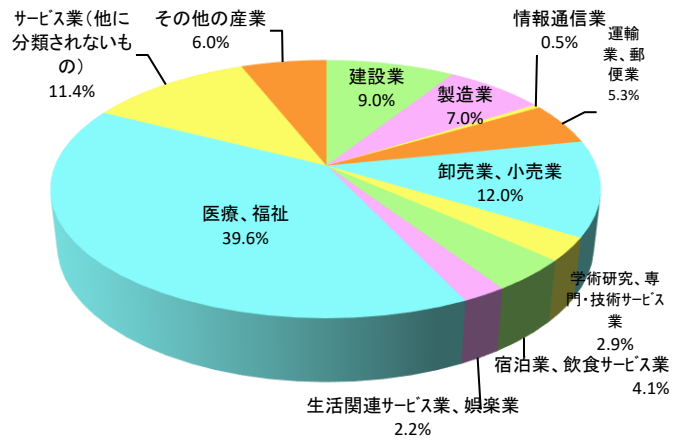
- ・電話番号/小倉地区  
ハローワーク小倉 (093-941-8609)  
マザーズハローワーク北九州 (093-522-8609)  
小倉新卒応援ハローワーク (093-512-0304)
- ・電話番号/門司地区  
ハローワーク小倉 門司出張所 (093-381-8609)

# 1 新規求人のうごき

## (1) 産業別新規求人の状況

- 今月の北九州地域の新規求人数は7,177人で、前年同月を9.6%下回りました。
- 産業別にみると、⑥学術研究、専門・技術サービス業(45人)、⑧生活関連サービス業、娯楽業(16人)が増加しています。
- 一方、⑤卸売業、小売業(△216人)、⑪その他の産業(△151人)で減少数が多くなっています。
- 新規求人の産業別割合をみると、⑨医療、福祉、⑤卸売業、小売業、⑩サービス業(他に分類されないもの)順に割合が多くなっています。

◇ 産業別新規求人の割合

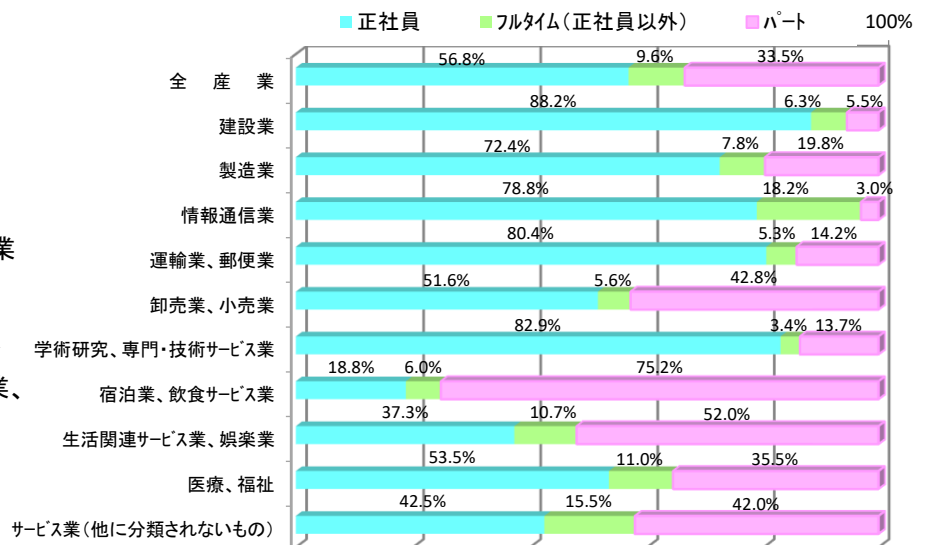


| 令和6年11月<br>産業別・雇用形態別：新規求人状況 | 新規求人数<br>(学卒求人を除く) | 前年同月比  |      | フルタイム求人<br>(常用) |       | パート求人<br>(常用) |
|-----------------------------|--------------------|--------|------|-----------------|-------|---------------|
|                             |                    | 増減率    | 増減数  |                 | 正社員求人 |               |
| 全産業                         | 7,177              | △9.6%  | △761 | 4,423           | 3,782 | 2,231         |
| ① 建設業                       | 645                | △10.0% | △72  | 603             | 563   | 35            |
| ② 製造業                       | 505                | △19.6% | △123 | 390             | 352   | 96            |
| ③ 情報通信業                     | 33                 | △48.4% | △31  | 32              | 26    | 1             |
| ④ 運輸業、郵便業                   | 381                | △6.8%  | △28  | 307             | 288   | 51            |
| ⑤ 卸売業、小売業                   | 859                | △20.1% | △216 | 408             | 368   | 305           |
| ⑥ 学術研究、専門・技術サービス業           | 208                | 27.6%  | 45   | 177             | 170   | 28            |
| ⑦ 宿泊業、飲食サービス業               | 292                | △23.6% | △90  | 66              | 50    | 200           |
| ⑧ 生活関連サービス業、娯楽業             | 161                | 11.0%  | 16   | 72              | 56    | 78            |
| ⑨ 医療、福祉                     | 2,843              | △0.1%  | △2   | 1,777           | 1,474 | 979           |
| ⑩ サービス業(他に分類されないもの)         | 821                | △11.7% | △109 | 404             | 296   | 293           |
| ⑪ その他の産業                    | 429                | △26.0% | △151 | 187             | 139   | 165           |

- 1) 新規求人数は、当月にハローワークで受理した求人の人数で、4か月未満の臨時雇用を含みます。
- 2) フルタイム求人(常用)・パート求人(常用)は、4か月未満の臨時雇用を除きます。

## (2) 雇用形態別新規求人の割合(常用)

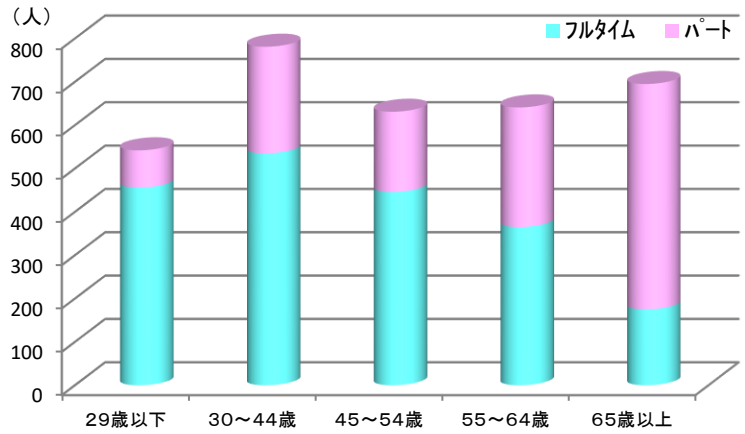
- 新規求人を雇用形態別にみると、正社員が56.8%、フルタイム(正社員以外)が9.6%、パートが33.5%となっています。
- 正社員の割合が高いのは、①建設業(88.2%)、⑥学術研究、専門・技術サービス業(82.9%)となっています。
- パートの割合が高いのは、⑦宿泊業、飲食サービス業(75.2%)、⑧生活関連サービス業、娯楽業(52.0%)となっています。



## 2 新規求職者のうごき

### ◇ 年齢別・雇用形態別新規求職者の状況

- 今月の北九州地域の新規求職者数は3,290人で、前年同月を0.1%上回りました。
- 年齢別にみると、②30～44歳層が781人と最も多くなっています。
- 雇用形態別にみると、フルタイムが60.1%、パートが39.9%となっています。

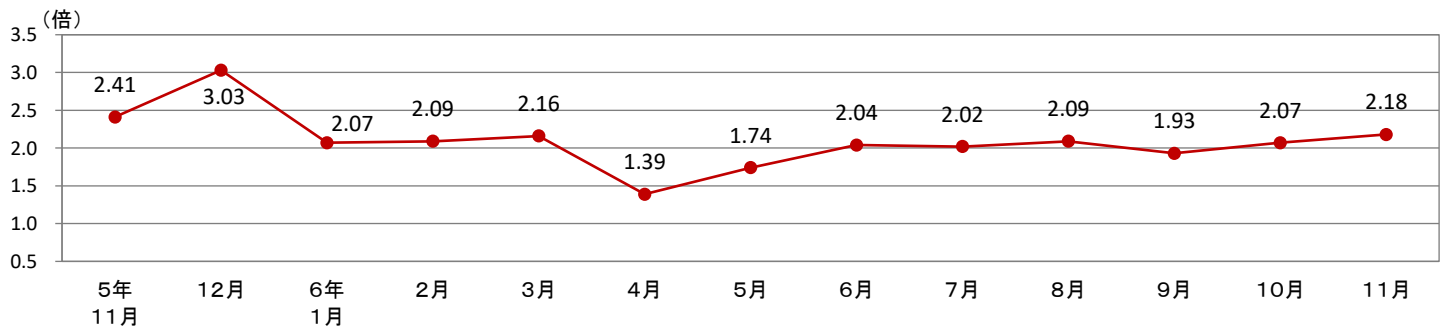


| 令和6年11月<br>年齢別・雇用形態別<br>新規求職状況 | 新規求職者数<br>(学卒を除く) | 前年同月比 |      | 雇用形態別 |       |
|--------------------------------|-------------------|-------|------|-------|-------|
|                                |                   | 増減率   | 増減数  | フルタイム | パート   |
| 全 年 齢                          | 3,290             | 0.1%  | 2    | 1,977 | 1,313 |
| ① 29歳以下                        | 542               | △6.6% | △ 38 | 456   | 86    |
| ② 30～44歳                       | 781               | △3.1% | △ 25 | 535   | 246   |
| ③ 45～54歳                       | 631               | △1.4% | △ 9  | 446   | 185   |
| ④ 55～64歳                       | 641               | 0.3%  | 2    | 365   | 276   |
| ⑤ 65歳以上                        | 695               | 11.6% | 72   | 175   | 520   |

- 1) 新規求職者数は、当月にハローワークで求職登録した方の人数です(オンライン求職登録の人数を含む。)
- 2) 新規求職者数(フルタイム・パート)は、4か月未満の臨時雇用を含みます。

## 3 新規求人倍率のうごき

- 今月の北九州地域の新規求人倍率は2.18倍となり、前年同月を0.23ポイント下回りました。

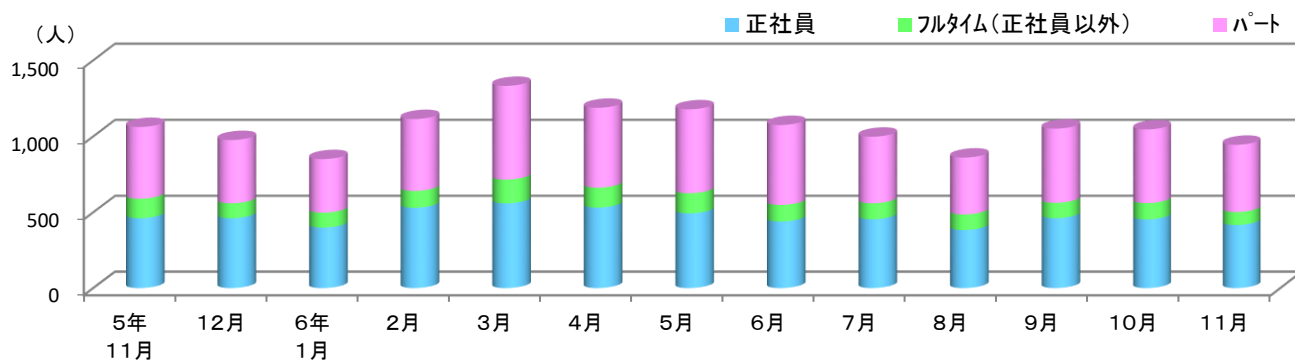


| 《北九州地域》  | 5年<br>11月 | 12月   | 6年<br>1月 | 2月    | 3月    | 4月    | 5月    | 6月    | 7月    | 8月    | 9月    | 10月   | 11月   |
|----------|-----------|-------|----------|-------|-------|-------|-------|-------|-------|-------|-------|-------|-------|
| ① 新規求人倍率 | 2.41      | 3.03  | 2.07     | 2.09  | 2.16  | 1.39  | 1.74  | 2.04  | 2.02  | 2.09  | 1.93  | 2.07  | 2.18  |
| ② 新規求人数  | 7,938     | 8,494 | 8,654    | 8,408 | 8,713 | 8,314 | 7,821 | 7,551 | 8,071 | 7,125 | 8,067 | 8,709 | 7,177 |
| うち、小倉所   | 3,807     | 4,600 | 4,676    | 4,276 | 4,586 | 4,275 | 3,994 | 4,062 | 4,348 | 3,759 | 4,412 | 4,655 | 3,695 |
| ③ 新規求職者数 | 3,288     | 2,799 | 4,182    | 4,022 | 4,028 | 5,962 | 4,490 | 3,703 | 4,005 | 3,414 | 4,171 | 4,210 | 3,290 |
| うち、小倉所   | 1,389     | 1,190 | 1,753    | 1,700 | 1,735 | 2,441 | 1,900 | 1,562 | 1,641 | 1,467 | 1,789 | 1,815 | 1,382 |

## 4 ハローワークの紹介等による就職状況

○ 今月の北九州地域ハローワークの紹介とオンライン自主応募で就職が決定した方は945人となりました。

○ 雇用形態別にみると、パートの割合が最も多くなっています。



|      |                | 5年11月 | 12月 | 6年1月 | 2月    | 3月    | 4月    | 5月    | 6月    | 7月  | 8月  | 9月    | 10月   | 11月 |
|------|----------------|-------|-----|------|-------|-------|-------|-------|-------|-----|-----|-------|-------|-----|
| 就職件数 | 北九州地域          | 1,062 | 976 | 851  | 1,114 | 1,332 | 1,188 | 1,178 | 1,075 | 998 | 861 | 1,051 | 1,046 | 945 |
|      | うち、小倉所         | 452   | 399 | 374  | 463   | 607   | 498   | 493   | 451   | 413 | 325 | 447   | 469   | 387 |
|      | ① 正社員          | 461   | 461 | 399  | 530   | 559   | 531   | 493   | 439   | 454 | 383 | 461   | 453   | 416 |
|      | ② フルタイム(正社員以外) | 129   | 99  | 99   | 111   | 157   | 132   | 133   | 110   | 106 | 103 | 102   | 108   | 86  |
|      | ③ パート          | 472   | 416 | 353  | 473   | 616   | 525   | 552   | 526   | 438 | 375 | 488   | 485   | 443 |

### ハローワーク小倉からのお知らせ

事業主の皆さまへ

## 福岡助成金センター北九州雇用調整助成金臨時窓口廃止のお知らせ

この度、福岡助成金センター北九州雇用調整助成金臨時窓口は令和7年3月31日（月）をもちまして、廃止することとなりました。

令和7年4月1日（火）以降の雇用調整助成金に関する相談・申請先は、下記の福岡助成金センター第二庁舎となります。

利用者の皆さまには、大変ご迷惑をおかけいたしますが、ご理解とご協力をお願い申し上げます。

**廃止日 令和7年3月31日**

### 【令和7年4月1日以降の相談・申請窓口】

名称 福岡助成金センター第二庁舎  
 所在地 〒812-0013 福岡市博多区博多駅東1-18-25 第五博多偕成ビル6階  
 電話番号 092-402-0537  
 業務取扱時間 平日8時30分から17時15分まで（土日祝日、年末年始を除く）

※駐車場がございません。公共交通機関のご利用をお願いいたします。

各種助成金の申請は、雇用関係助成金ポータルによる電子申請も可能ですので、ご利用のご検討をお願いいたします。

<https://www.esop.mhlw.go.jp/>

