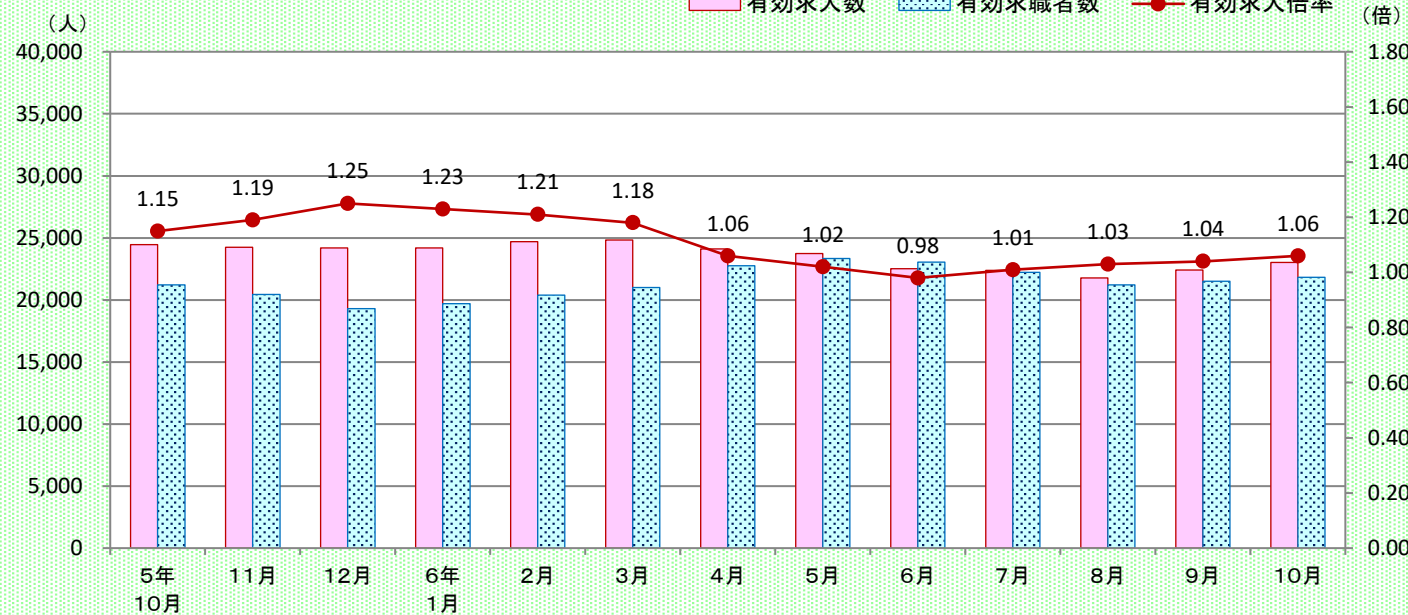


この情報紙は、ハローワーク小倉・八幡・行橋管内の状況をまとめたものです。

- 令和6年10月の北九州地域の有効求人倍率は1.06倍となり、前年同月を0.09ポイント下回りました。
- 有効求人数は23,033人と、前年同月と比較して5.8%減少しました。
- 有効求職者数は21,815人と、前年同月と比較して2.8%増加しました。

◇ 有効求人・有効求職者の状況



北九州地域	5年10月	11月	12月	6年1月	2月	3月	4月	5月	6月	7月	8月	9月	10月
① 有効求人倍率	1.15	1.19	1.25	1.23	1.21	1.18	1.06	1.02	0.98	1.01	1.03	1.04	1.06
② 有効求人数	24,451	24,232	24,190	24,182	24,686	24,823	24,124	23,748	22,507	22,376	21,778	22,398	23,033
うち、行橋所	2,331	2,385	2,482	2,539	2,539	2,379	2,334	2,253	2,212	2,170	2,064	2,038	2,093
③ 有効求職者数	21,225	20,446	19,305	19,711	20,394	20,992	22,761	23,333	23,042	22,231	21,209	21,520	21,815
うち、行橋所	2,959	2,814	2,638	2,771	2,884	2,979	3,194	3,251	3,202	3,106	2,971	3,029	3,078

- 有効求人倍率は、有効求人数を有効求職者数で割った倍率で、求職者一人あたりの求人指標を表しています。
- 有効求人数は、当月にハローワークで募集されていた求人の数です。
- 有効求職者数は、当月にハローワークでお仕事探しをされていた方の人数です(オンライン求職登録の人数を含む。)

【参考】…季節調整値

- 全国の完全失業率 2.5%(前月比0.1p上昇)
 - 全国の有効求人倍率 1.25倍(前月比0.01p上昇)
 - 福岡県の有効求人倍率 1.20倍(前月比0.02p上昇)
- ※ 季節調整値は、季節的要因を除いて算定された数値。

ハローワーク行橋 (行橋公共職業安定所)

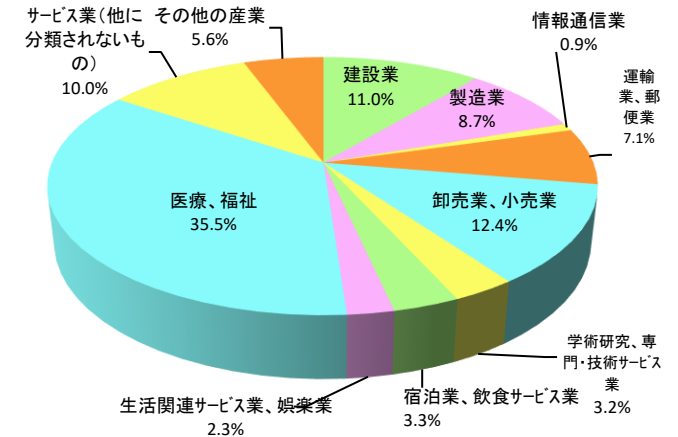
- ・電話番号/行橋地区
ハローワーク行橋(0930-25-8609)
- ・電話番号/豊前地区
ハローワーク行橋 豊前出張所(0979-82-8609)

1 新規求人のうごき

(1) 産業別新規求人の状況

- 今月の北九州地域の新規求人数は8,709人で、前年同月比0.0%でした。
- 産業別にみると、特に⑥学術研究、専門・技術サービス業(109人)、②製造業(75人)が大きく増加しています。
- 一方、⑤卸売業、小売業(△213人)、⑦宿泊業、飲食サービス業(△81人)で減少数が多くなっています。
- 新規求人の産業別割合をみると、⑨医療、福祉、⑤卸売業、小売業、①建設業順に割合が多くなっています。

◇ 産業別新規求人の割合

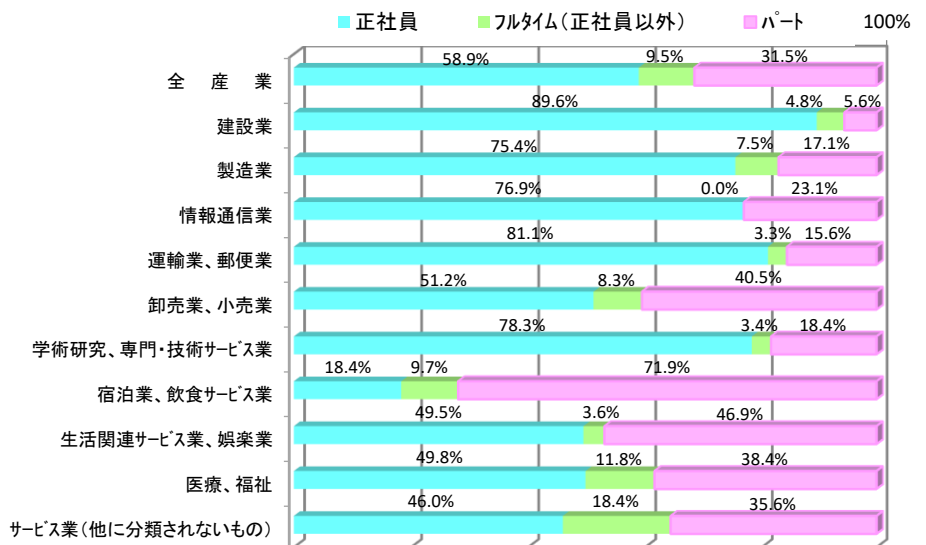


令和6年10月 産業別・雇用形態別：新規求人状況	新規求人数 (学卒求人を除く)	前年同月比		フルタイム求人 (常用)		パート求人 (常用)
		増減率	増減数		正社員求人	
全産業	8,709	△0.0%	△1	5,492	4,727	2,529
① 建設業	960	5.1%	47	897	851	53
② 製造業	754	11.0%	75	574	522	118
③ 情報通信業	80	△8.0%	△7	60	60	18
④ 運輸業、郵便業	618	4.0%	24	482	463	89
⑤ 卸売業、小売業	1,078	△16.5%	△213	466	401	317
⑥ 学術研究、専門・技術サービス業	277	64.9%	109	218	209	49
⑦ 宿泊業、飲食サービス業	287	△22.0%	△81	75	49	192
⑧ 生活関連サービス業、娯楽業	202	16.8%	29	103	96	91
⑨ 医療、福祉	3,093	1.3%	40	1,853	1,498	1,153
⑩ サービス業(他に分類されないもの)	874	△6.6%	△62	503	359	278
⑪ その他の産業	486	8.5%	38	261	219	171

1) 新規求人数は、当月にハローワークで受理した求人の人数で、4か月未満の臨時雇用を含みます。
2) フルタイム求人(常用)・パート求人(常用)は、4か月未満の臨時雇用を除きます。

(2) 雇用形態別新規求人の割合(常用)

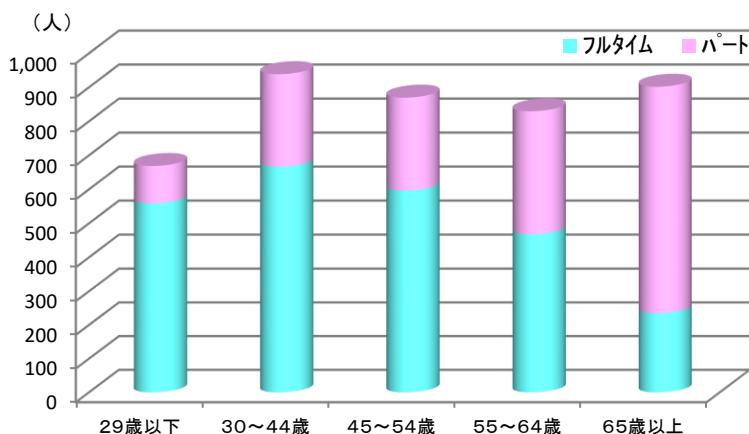
- 新規求人を雇用形態別にみると、正社員が58.9%、フルタイム(正社員以外)が9.5%、パートが31.5%となっています。
- 正社員の割合が高いのは、①建設業(89.6%)、④運輸業、郵便業(81.1%)となっています。
- パートの割合が高いのは、⑦宿泊業、飲食サービス業(71.9%)、⑧生活関連サービス業、娯楽業(46.9%)となっています。



2 新規求職者のうごき

◇ 年齢別・雇用形態別新規求職者の状況

- 今月の北九州地域の新規求職者数は4,210人で、前年同月を2.5%上回りました。
- 年齢別にみると、②30～44歳層が939人と最も多くなっています。
- 雇用形態別にみると、フルタイムが60.0%、パートが40.0%となっています。



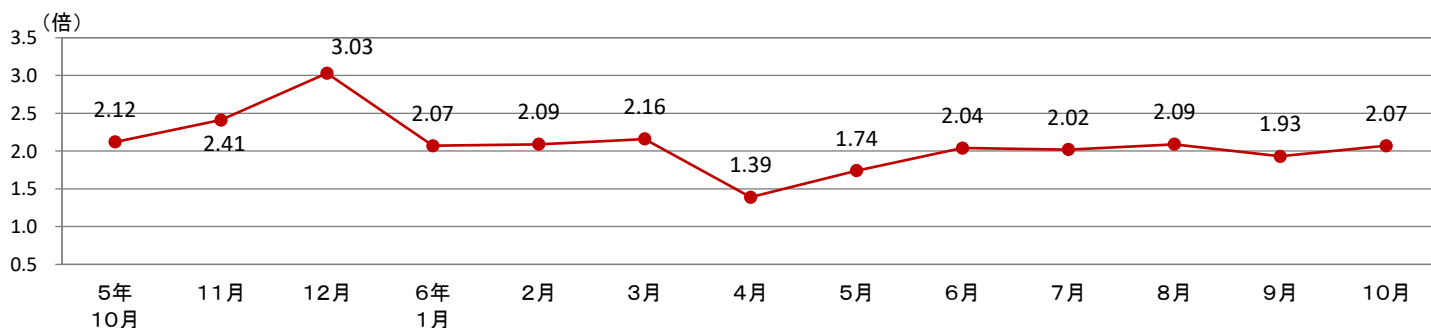
令和6年10月 年齢別・雇用形態別 新規求職状況	新規求職者数 (学卒を除く)	前年同月比		雇用形態別	
		増減率	増減数	フルタイム	パート
全 年 齢	4,210	2.5%	101	2,526	1,684
① 29歳以下	669	△0.9%	△6	559	110
② 30～44歳	939	△5.8%	△58	667	272
③ 45～54歳	870	0.7%	6	597	273
④ 55～64歳	830	7.2%	56	468	362
⑤ 65歳以上	902	12.9%	103	235	667

1) 新規求職者数は、当月にハローワークで求職登録した方の人数です(オンライン求職登録の人数を含む。)

2) 新規求職者数(フルタイム・パート)は、4か月未満の臨時雇用を含みます。

3 新規求人倍率のうごき

- 今月の北九州地域の新規求人倍率は2.07倍となり、前年同月を0.05ポイント下回りました。

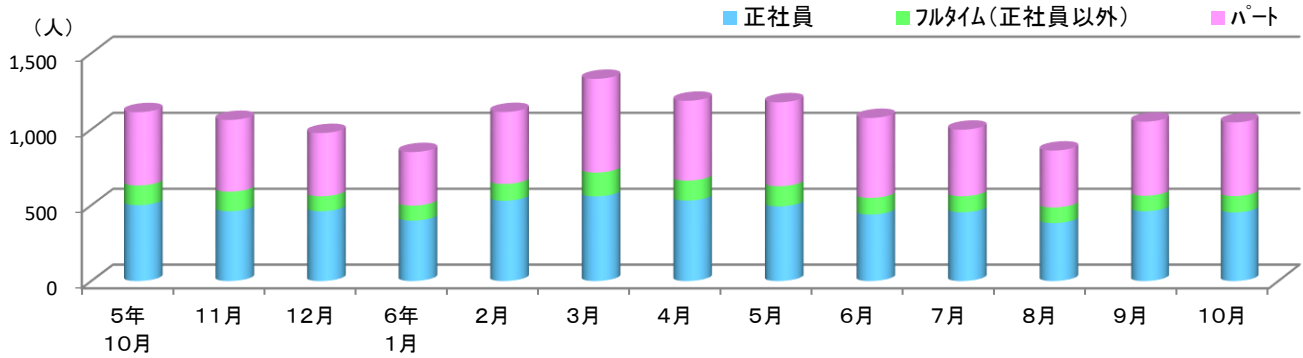


《北九州地域》	5年 10月	11月	12月	6年 1月	2月	3月	4月	5月	6月	7月	8月	9月	10月
① 新規求人倍率	2.12	2.41	3.03	2.07	2.09	2.16	1.39	1.74	2.04	2.02	2.09	1.93	2.07
② 新規求人数	8,710	7,938	8,494	8,654	8,408	8,713	8,314	7,821	7,551	8,071	7,125	8,067	8,709
うち、行橋所	845	880	898	931	856	734	904	787	707	824	658	675	853
③ 新規求職者数	4,109	3,288	2,799	4,182	4,022	4,028	5,962	4,490	3,703	4,005	3,414	4,171	4,210
うち、行橋所	623	508	436	692	667	635	917	681	558	615	528	634	637

4 ハローワークの紹介等による就職状況

○ 今月の北九州地域ハローワークの紹介とオンライン自主応募で就職が決定した方は1,046人となりました。

○ 雇用形態別にみると、パートの割合が最も多くなっています。



		5年10月	11月	12月	6年1月	2月	3月	4月	5月	6月	7月	8月	9月	10月
就職件数	北九州地域	1,113	1,062	976	851	1,114	1,332	1,188	1,178	1,075	998	861	1,051	1,046
	うち、行橋所	209	186	175	172	201	259	213	203	196	190	160	195	181
	① 正社員	501	461	461	399	530	559	531	493	439	454	383	461	453
	② フルタイム(正社員以外)	130	129	99	99	111	157	132	133	110	106	103	102	108
	③ パート	482	472	416	353	473	616	525	552	526	438	375	488	485


ハローワーク行橋からのお知らせ ～福岡県の最低賃金～

最低賃金のこと詳しくはこちら

<https://saiteichingin.mhlw.go.jp/>

福岡県最低賃金	1時間 992円	効力発生日 令和6年10月5日	福岡県最低賃金は、福岡県内で働くすべての労働者に適用されます。なお、下記の産業に該当する事業所で働く労働者には、それぞれの「特定最低賃金」が適用されます(但し、適用除外該当者は除きます)。
---------	----------	-----------------	--

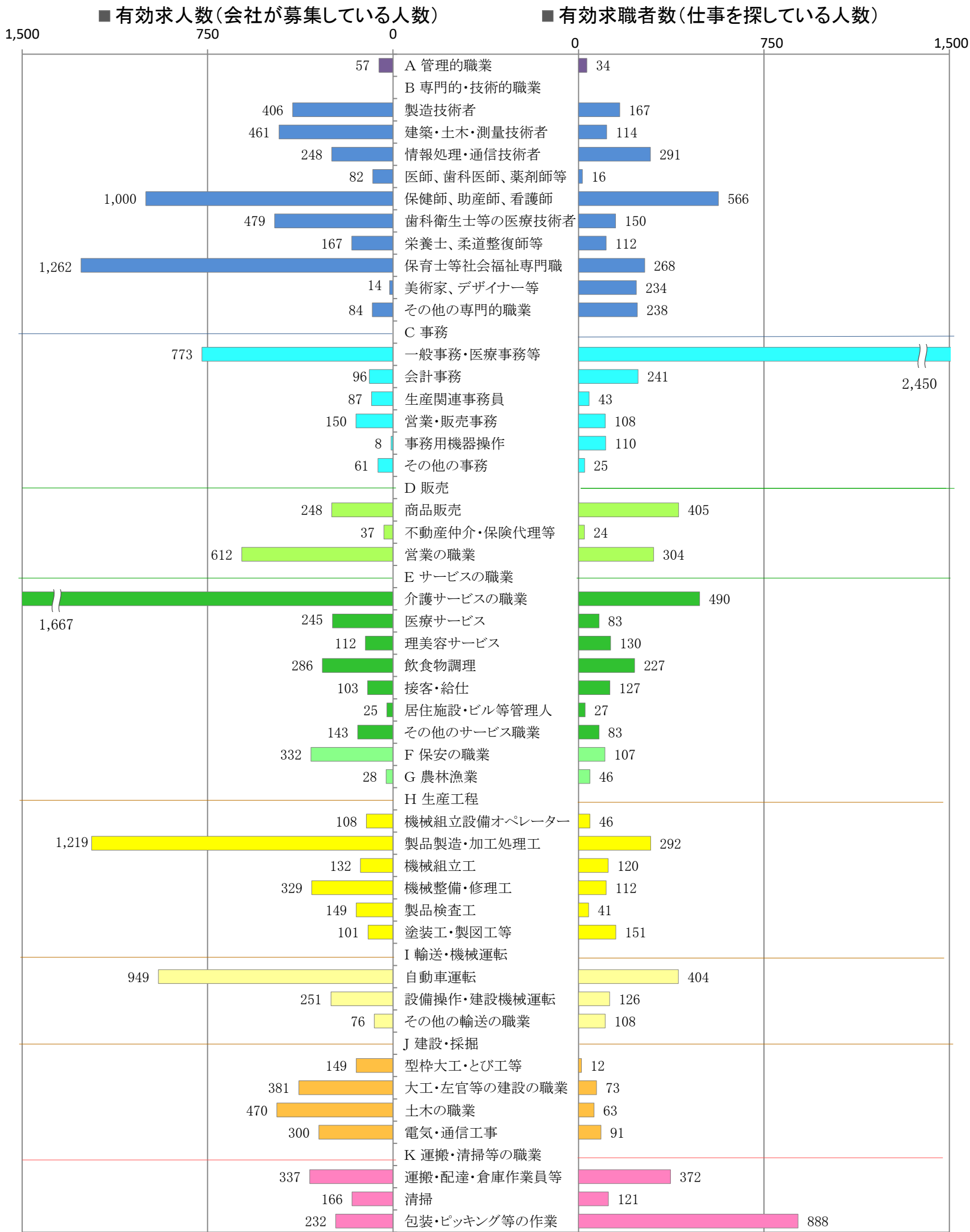
特定最低賃金	効力発生日	適用除外※「福岡県最低賃金」が適用となります
製鉄業、製鋼・製鋼圧延業、鋼材製造業	1時間 1,106円 令和6年12月10日	①18歳未満又は65歳以上の者 ②雇入れ後6月未満の者であって、技能習得中のもの ③清掃又は片付けの業務に主として従事する者
電子部品・デバイス・電子回路、電気機械器具、情報通信機械器具製造業	1時間 1,071円 令和6年12月10日	①18歳未満又は65歳以上の者 ②雇入れ後6月未満の者であって、技能習得中のもの ③次に掲げる業務に主として従事する者 イ 清掃又は片付けの業務 ロ 手工具又は小型動力機を用いて行う業務のうち、(イ)組線、かしめ、取付け又は巻線の業務 (ロ)バリ取り、かえり取り又は銼り取りの業務 (これらの業務のうち流れ作業中で行う業務を除く) ハ 手作業による包装・袋詰め・箱詰め、材料の送給又は取り揃えの業務
輸送用機械器具製造業 船舶製造・修理業、船用機関製造業、自転車・同部品製造業を除く	1時間 1,081円 令和6年12月10日	①18歳未満又は65歳以上の者 ②雇入れ後6月未満の者であって、技能習得中のもの ③清掃、片付け、洗い又は湯沸かしの業務に主として従事する者
百貨店、総合スーパー 衣、食、住にわたる各種の商品を一括して小売する事業所で、その事業所の性格上いずれが主たる販売商品であるかが判別できない事業所であって、従業員が常時50人以上のもの	1時間 1,000円 令和6年12月10日	①18歳未満又は65歳以上の者 ②雇入れ後3月未満の者であって、技能習得中のもの ③清掃又は片付けの業務に主として従事する者 ④倉庫番、包装、袋詰め、場内整理、検品又は容器の洗浄の業務に従事する者
自動車(新車)小売業	1時間 1,066円 令和6年12月10日	①18歳未満又は65歳以上の者 ②雇入れ後3月未満の者であって、技能習得中のもの ③清掃又は片付けの業務に主として従事する者



(注) ①最低賃金には次の手当は算入されません。精進手当、通勤手当、家族手当、時間外手当等割増賃金、賞与、臨時の賃金
②特定最低賃金が適用される事業には、当該産業の管理、補助的経済活動を行う事業所(例: 本社、支社等)又は管理する全资子公司を通じての主要な経済活動が当該産業に分類される純粋持株会社が含まれます。

〈北九州地域：バランスシート〉

職業別：有効求人・求職状況(常用・フルタイム)



※1 ハローワーク小倉、八幡、行橋の合計数

※2 福岡労働局ホームページ(https://jsite.mhlw.go.jp/fukuoka-roudoukyoku/jirei_toukei/kyujin_kyushoku/toukei/_120538.html)でも公開しています。

※3 ハローワークインターネットサービスの機能拡充に伴い、令和3年9月以降の数値には、ハローワークに来所せず、オンライン上で「求職者マイページ」を開設した求職者数が含まれます。

※4 令和5年4月分以降は、平成21年12月改定の「日本標準職業分類」に基づく区分で算出しています。

具体的な職業(抜粋)

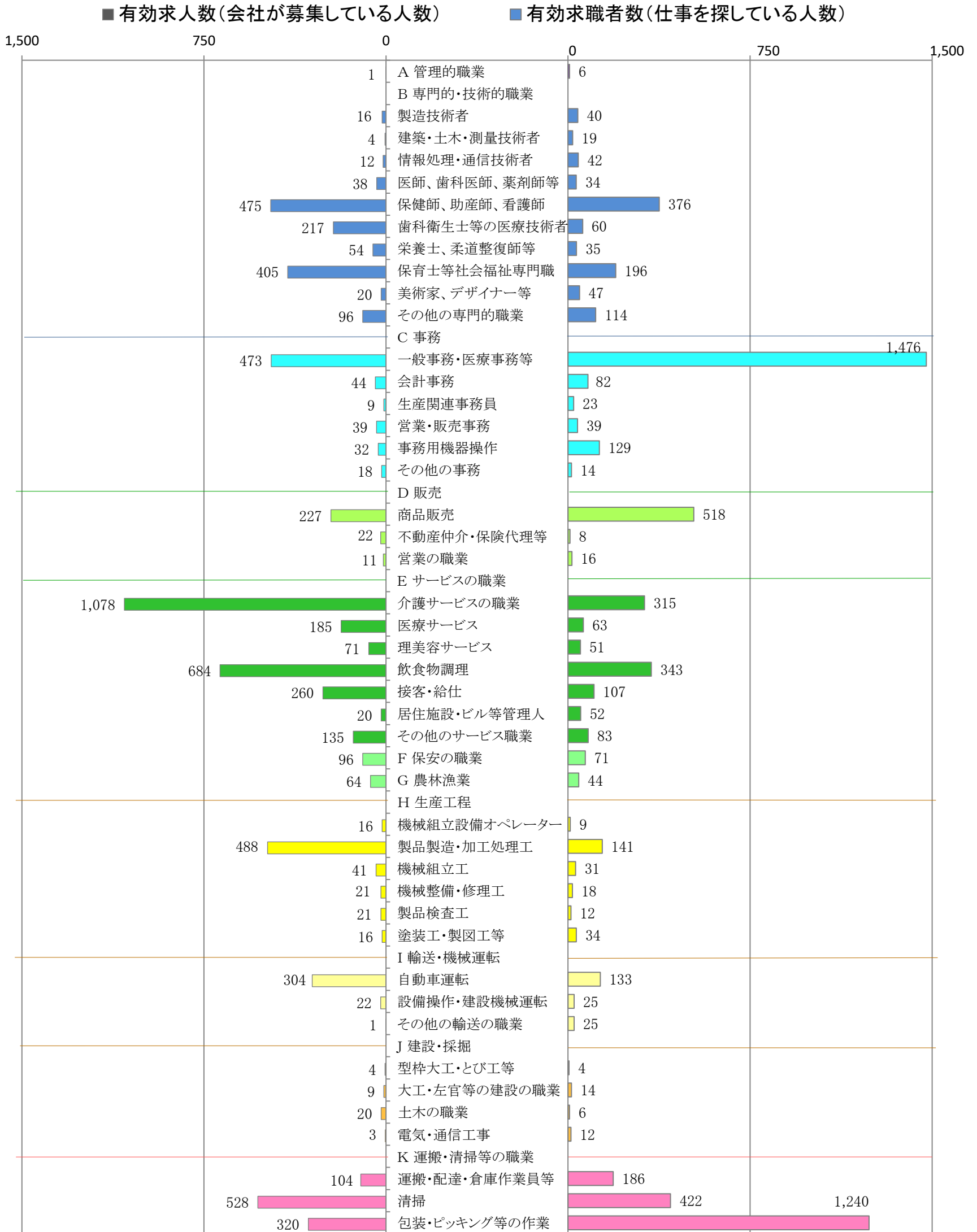
令和5年6月作成

職種	代表例
A 管理的職業	会社役員、法人・団体役員、部課長等の管理職員
B 専門的・技術的職業	
製造技術者	食品技術者、電気・電子・電気通信技術者、機械技術者、自動車技術者
建築・土木・測量技術者	建築設計、建築施工管理、土木設計、土木施工管理、測量技術者
情報処理・通信技術者	ソフトウェア開発技術者、プログラマー、情報処理・通信技術者
医師、歯科医師、獣医師、薬剤師	医師、歯科医師、獣医師、薬剤師
保健師、助産師、(准)看護師	保健師、助産師、看護師、准看護師
歯科衛生士等の医療技術者	診療放射線技師、臨床検査技師、作業療法士、言語聴覚士、歯科衛生士
栄養士、あん摩マッサージ指圧師等	栄養士、あん摩マッサージ指圧師、はり・きゅう師、柔道整復師
保育士等社会福祉専門職業	保育士、福祉施設指導専門員、介護支援専門員(ケアマネジャー)
美術家、デザイナー等	美術家、イラストレーター、ウェブデザイナー、グラフィックデザイナー
その他の専門的職業	幼稚園教諭、小学校教員、中学校教員、司法書士、公認会計士、社会保険労務士等自然科学系研究者、農林水産技術者、無線通信士、図書館司書、通信機器操作従事者
C 事務	
一般事務・医療事務等	一般事務員、総務事務員、秘書、受付・案内事務員、医療事務員
会計事務	経理事務員、現金出納事務員、預・貯金窓口事務員
生産関連事務員	生産現場事務員、出荷・受荷係事務員
営業・販売事務	営業事務員、貿易事務員
事務用機器操作	パーソナルコンピュータ操作員、ホームページ関連事務員、データ入力事務員
その他の事務	集金人、調査員、運行管理事務員
D 販売	
商品販売	販売員、小売店・卸売店店長、レジ係、商品仕入営業員
不動産仲介・保険代理等	不動産仲介・売買人、保険代理人、クリーニング等受入係員
営業の職業	営業員
E サービスの職業	
介護サービスの職業	介護職員、訪問介護、障害者福祉施設介護員
看護助手等保健医療サービス	看護助手、歯科助手
理容・美容師等生活衛生サービス	理容師、美容師、理容師・美容師補助者、エステティシャン
飲食物調理	調理人、給食調理員、バーテンダー
接客・給仕	ウエイター・ウエイトレス、飲食店店長、配ぜん人、旅館・ホテルフロント係
居住施設・ビル等管理人	マンション・アパート・ビル管理人、寄宿舎・寮管理人、駐車場管理人
その他のサービス職業	添乗員、保育補助者、家政婦(夫)、クリーニング職、トリマー
F 保安の職業	施設警備員、道路交通誘導員、プール監視員、ガス設備保安点検員
G 農林漁業	農耕・畜産作業員、造園師、育林作業員、漁労作業員、海女
H 生産工程	
生産・機械組立設備オペレーター	生産設備・機械組立設備オペレーター、自動車組立設備オペレーター
製品製造・加工処理工	製銑工、金属プレス工、自動車板金工、食料品製造工、印刷・製本作業員
機械組立工	機械器具組立工、電気機械組立工、半導体製品製造工、自動車組立工
機械整備・修理工	機械器具整備・修理工、電気機械器具整備・修理工、自動車整備・修理工
製品検査工	製品検査工(金属製品・化学製品、機械、食料品等)
塗装工・製図工等	塗装工、パタンナー、アニメーター、CADオペレーター、音響設備の操作・調整
I 輸送・機械運転	
自動車運転	バス運転手、タクシー運転手、トラック運転手
施設機械設備操作・建設機械運転	ボイラーオペレーター、クレーン・ウインチ運転、建設機械運転工
フォークリフト等その他の輸送の職業	甲板員、フォークリフト運転作業員
J 建設・採掘	
型枠大工・とび工等	型枠大工、とび工、解体工、鉄筋工
大工・左官等の建設の職業	大工、ブロック積工、屋根ふき工、左官、配管工、内装工
土木の職業	建設作業員、土木作業員、ダム・トンネル掘削作業員
電気・通信工事	電気工事作業員、通信線架線・敷設作業員、電気通信設備工事作業員
K 運搬・清掃・包装等	
運搬・配達・倉庫作業員等	倉庫作業員、配達員、梱包作業員
清掃	ビル・建物清掃員、ハウスクリーニング作業員、ホテル客室清掃、乗物洗浄
包装・ピッキング等の作業	ピッキング作業員、工場業務員、小売店品出し、洗い場作業員

〈北九州地域：バランスシート〉

令和6年10月

職業別：有効求人・求職状況(常用・パート)



※1 ハローワーク小倉、八幡、行橋の合計数

※2 福岡労働局ホームページ(https://jsite.mhlw.go.jp/fukuoka-roudoukyoku/jirei_toukei/kyujin_kyushoku/toukei/_120538.html)でも公開しています。

※3 ハローワークインターネットサービスの機能拡充に伴い、令和3年9月以降の数値には、ハローワークに来所せず、オンライン上で「求職者マイページ」を開設した求職者数が含まれます。

※4 令和5年4月分以降は、平成21年12月改定の「日本標準職業分類」に基づく区分で算出しています。

具体的な職業(抜粋)

令和5年6月作成

職種	代表例
A 管理的職業	会社役員、法人・団体役員、部課長等の管理職員
B 専門的・技術的職業	
製造技術者	食品技術者、電気・電子・電気通信技術者、機械技術者、自動車技術者
建築・土木・測量技術者	建築設計、建築施工管理、土木設計、土木施工管理、測量技術者
情報処理・通信技術者	ソフトウェア開発技術者、プログラマー、情報処理・通信技術者
医師、歯科医師、獣医師、薬剤師	医師、歯科医師、獣医師、薬剤師
保健師、助産師、(准)看護師	保健師、助産師、看護師、准看護師
歯科衛生士等の医療技術者	診療放射線技師、臨床検査技師、作業療法士、言語聴覚士、歯科衛生士
栄養士、あん摩マッサージ指圧師等	栄養士、あん摩マッサージ指圧師、はり・きゅう師、柔道整復師
保育士等社会福祉専門職業	保育士、福祉施設指導専門員、介護支援専門員(ケアマネジャー)
美術家、デザイナー等	美術家、イラストレーター、ウェブデザイナー、グラフィックデザイナー
その他の専門的職業	幼稚園教諭、小学校教員、中学校教員、司法書士、公認会計士、社会保険労務士等自然科学系研究者、農林水産技術者、無線通信士、図書館司書、通信機器操作従事者
C 事務	
一般事務・医療事務等	一般事務員、総務事務員、秘書、受付・案内事務員、医療事務員
会計事務	経理事務員、現金出納事務員、預・貯金窓口事務員
生産関連事務員	生産現場事務員、出荷・受荷係事務員
営業・販売事務	営業事務員、貿易事務員
事務用機器操作	パーソナルコンピュータ操作員、ホームページ関連事務員、データ入力事務員
その他の事務	集金人、調査員、運行管理事務員
D 販売	
商品販売	販売員、小売店・卸売店店長、レジ係、商品仕入営業員
不動産仲介・保険代理等	不動産仲介・売買人、保険代理人、クリーニング等受入係員
営業の職業	営業員
E サービスの職業	
介護サービスの職業	介護職員、訪問介護、障害者福祉施設介護員
看護助手等保健医療サービス	看護助手、歯科助手
理容・美容師等生活衛生サービス	理容師、美容師、理容師・美容師補助者、エステティシャン
飲食物調理	調理人、給食調理員、バーテンダー
接客・給仕	ウエイター・ウエイトレス、飲食店店長、配ぜん人、旅館・ホテルフロント係
居住施設・ビル等管理人	マンション・アパート・ビル管理人、寄宿舎・寮管理人、駐車場管理人
その他のサービス職業	添乗員、保育補助者、家政婦(夫)、クリーニング職、トリマー
F 保安の職業	施設警備員、道路交通誘導員、プール監視員、ガス設備保安点検員
G 農林漁業	農耕・畜産作業員、造園師、育林作業員、漁労作業員、海女
H 生産工程	
生産・機械組立設備オペレーター	生産設備・機械組立設備オペレーター、自動車組立設備オペレーター
製品製造・加工処理工	製銑工、金属プレス工、自動車板金工、食料品製造工、印刷・製本作業員
機械組立工	機械器具組立工、電気機械組立工、半導体製品製造工、自動車組立工
機械整備・修理工	機械器具整備・修理工、電気機械器具整備・修理工、自動車整備・修理工
製品検査工	製品検査工(金属製品・化学製品、機械、食料品等)
塗装工・製図工等	塗装工、パタンナー、アニメーター、CADオペレーター、音響設備の操作・調整
I 輸送・機械運転	
自動車運転	バス運転手、タクシー運転手、トラック運転手
施設機械設備操作・建設機械運転	ボイラーオペレーター、クレーン・ウインチ運転、建設機械運転工
フォークリフト等その他の輸送の職業	甲板員、フォークリフト運転作業員
J 建設・採掘	
型枠大工・とび工等	型枠大工、とび工、解体工、鉄筋工
大工・左官等の建設の職業	大工、ブロック積工、屋根ふき工、左官、配管工、内装工
土木の職業	建設作業員、土木作業員、ダム・トンネル掘削作業員
電気・通信工事	電気工事作業員、通信線架線・敷設作業員、電気通信設備工事作業員
K 運搬・清掃・包装等	
運搬・配達・倉庫作業員等	倉庫作業員、配達員、梱包作業員
清掃	ビル・建物清掃員、ハウスクリーニング作業員、ホテル客室清掃、乗物洗浄
包装・ピッキング等の作業	ピッキング作業員、工場業務員、小売店品出し、洗い場作業員

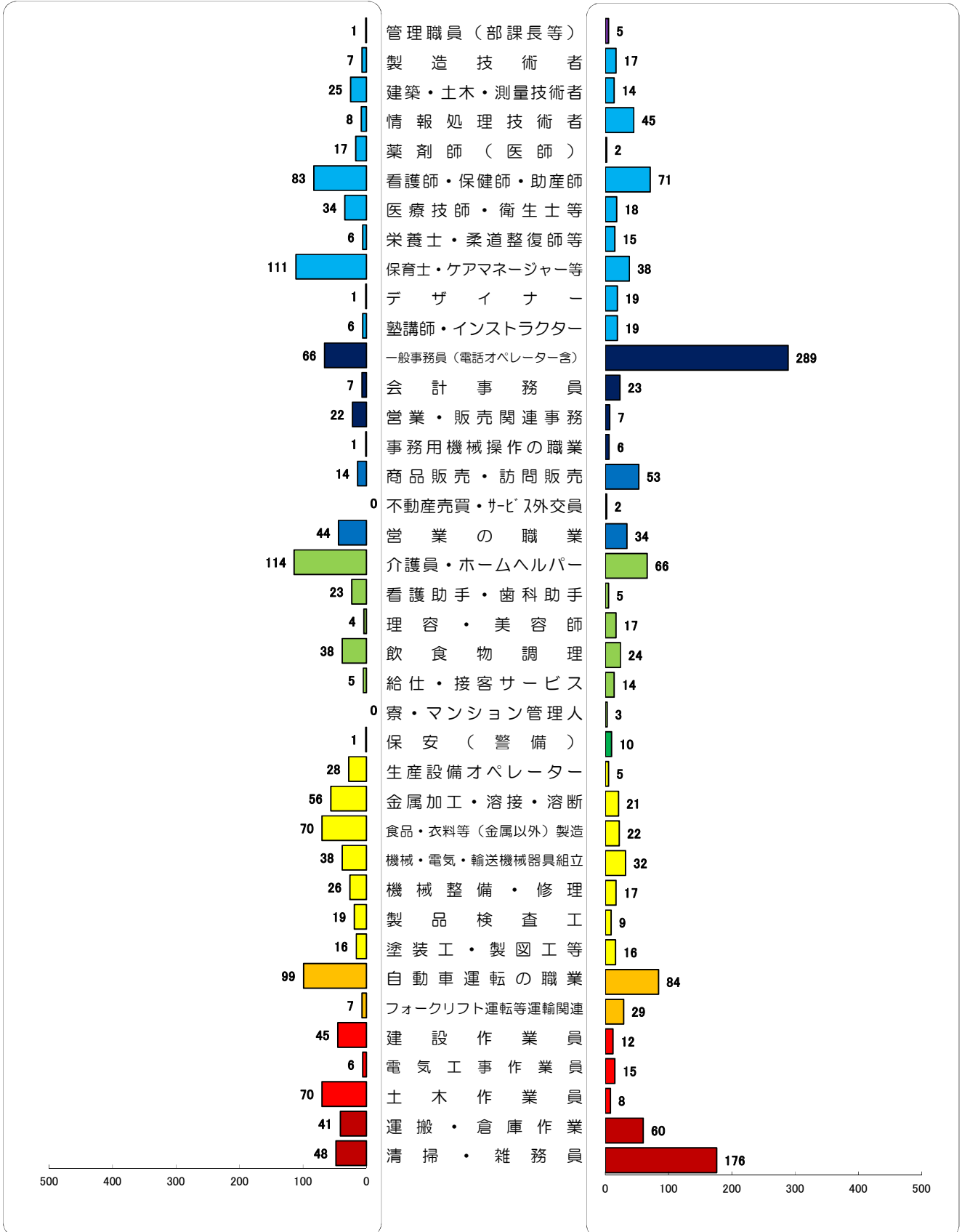
求人・求職バランスシート (職種別)

ハローワーク行橋
管内(常用)
令和6年10月

求人 (会社が募集している人数)

職種

求職 (仕事を探している人数)



※分類された職業は代表的なものを記載 単位(人)
 ※H24年3月に厚生労働省編職業分類が改定になっています


求人・求職バランスシート (職種別)

ハローワーク行橋
管内(パート)
令和6年10月

求人 (会社が募集している人数)

職種

求職 (仕事を探している人数)



※分類された職業は代表的なものを記載 単位(人)
 ※H24年3月に厚生労働省編職業分類が改定になっています

北九州地域 職種別／求人賃金・求職者希望賃金情報(常用・フルタイム) 令和6年10月

単位:円(月給)

職 種	求人賃金(平均)		求職者希望賃金(平均)	職 種	求人賃金(平均)		求職者希望賃金(平均)
	下限	上限			下限	上限	
A 管理的職業	325,333	446,667	223,333	F 保安の職業	177,330	204,621	182,500
B 専門的・技術的職業				G 農林漁業	183,971	239,285	211,429
製造技術者	238,850	381,123	229,875	H 生産工程			
建築・土木・測量技術者	252,544	393,379	280,000	生産・機械組立設備オペレーター	193,878	250,699	234,222
情報処理・通信技術者	259,769	426,585	249,667	製品製造・加工処理工	199,289	248,688	217,130
医師、歯科医師、獣医師、薬剤師	330,986	457,253	-	機械組立工	198,289	252,477	203,077
保健師、助産師、(准)看護師	221,440	278,126	233,308	機械整備・修理工	200,703	269,124	243,871
歯科衛生士等の医療技術者	230,566	290,574	236,667	製品検査工	181,568	246,368	212,500
栄養士、あん摩マッサージ指圧師等	201,918	256,715	201,667	塗装工・製図工等	198,484	302,090	226,429
保育士等社会福祉専門職業	214,434	274,909	211,228	I 輸送・機械運転			
美術家、デザイナー等	198,000	268,000	210,455	自動車運転	211,455	247,307	239,798
その他の専門的職業	246,459	291,676	263,484	施設機械設備操作・建設機械運転	210,563	265,409	221,600
C 事務				フォークリフト等その他の輸送の職業	198,451	224,513	203,810
一般事務・医療事務等	188,000	222,959	192,709	J 建設・採掘			
会計事務	209,340	263,978	200,208	型枠大工・とび工等	202,188	307,388	240,000
生産関連事務員	203,348	257,939	234,444	大工・左官等の建設の職業	217,817	325,351	238,462
営業・販売事務	207,594	253,787	243,043	土木の職業	217,393	278,633	227,500
事務用機器操作	195,091	222,424	219,167	電気・通信工事	212,407	319,895	236,667
その他の事務	199,588	216,500	193,750	K 運搬・清掃等の職業			
D 販売				運搬・配達・倉庫作業員等	201,930	248,783	214,177
商品販売	200,646	257,662	195,205	清掃	183,890	206,155	181,739
不動産仲介・保険代理等	237,778	326,667	205,000	包装・ピッキング等の作業	188,263	214,430	214,817
営業の職業	226,145	300,442	227,581				
E サービスの職業							
介護サービスの職業	193,224	226,728	199,340				
看護助手等保健医療サービス	175,610	199,156	186,250				
理容・美容師等生活衛生サービス	198,557	261,607	202,143				
飲食物調理	186,957	214,967	201,111				
接客・給仕	186,039	217,350	211,364				
居住施設・ビル等管理人	222,892	226,508	126,667				
その他のサービス職業	191,452	238,407	212,353				

※ この賃金情報は、ハローワーク小倉・八幡・行橋で受け付けた求人及び求職者の状況をまとめたものです。

※ 求人賃金は、下限額の累計及び上限額の累計を求人件数で除した額(基本給+定額的に支払われる手当)です(時間外手当等は含みません。)

※ 求職者希望賃金は、ハローワークに求職登録された方の希望賃金の平均です。

※ 令和5年4月分以降は、平成21年12月改定の「日本標準職業分類」に基づく区分で算出しています。

※福岡労働局ホームページ(https://site.mhlw.go.jp/fukuoka-roudoukyoku/jirei_toukei/kyujin_kyushoku/toukei/_120538.html)でも公開しています。

北九州地域 職種別／求人賃金・求職者希望賃金情報(常用・パート) 令和6年10月

単位:円(時給)

職 種	求人賃金(平均)		求職者希望賃金(平均)	職 種	求人賃金(平均)		求職者希望賃金(平均)
	下限	上限			下限	上限	
A 管理的職業	-	-	1,021	F 保安の職業	985	1,007	1,002
B 専門的・技術的職業				G 農林漁業	1,009	1,095	989
製造技術者	1,078	1,400	1,324	H 生産工程			
建築・土木・測量技術者	1,455	1,455	1,328	生産・機械組立設備オペレーター	1,227	1,362	948
情報処理・通信技術者	992	1,746	1,000	製品製造・加工処理工	1,040	1,154	1,001
医師、歯科医師、獣医師、薬剤師	2,251	2,671	4,667	機械組立工	1,015	1,121	1,067
保健師、助産師、(准)看護師	1,318	1,538	1,256	機械整備・修理工	1,263	1,425	1,025
歯科衛生士等の医療技術者	1,379	1,558	1,300	製品検査工	1,133	1,267	975
栄養士、あん摩マッサージ指圧師等	1,144	1,345	1,082	塗装工・製図工等	1,086	1,306	1,018
保育士等社会福祉専門職業	1,161	1,299	1,076	I 輸送・機械運転			
美術家、デザイナー等	1,200	1,425	973	自動車運転	1,049	1,117	1,011
その他の専門的職業	1,153	1,197	1,028	施設機械設備操作・建設機械運転	1,239	1,272	1,123
C 事務				フォークリフト等その他の輸送の職業	-	-	1,000
一般事務・医療事務等	1,069	1,179	1,291	J 建設・採掘			
会計事務	1,212	1,303	1,033	型枠大工・とび工等	-	-	-
生産関連事務員	995	1,100	1,000	大工・左官等の建設の職業	1,063	1,063	1,040
営業・販売事務	1,071	1,263	1,038	土木の職業	1,313	1,344	1,000
事務用機器操作	1,021	1,071	1,037	電気・通信工事	1,496	1,746	1,300
その他の事務	998	1,057	995	K 運搬・清掃等の職業			
D 販売				運搬・配達・倉庫作業員等	1,026	1,091	1,008
商品販売	1,051	1,121	1,003	清掃	1,013	1,037	1,066
不動産仲介・保険代理等	1,050	1,100	-	包装・ピッキング等の作業	1,034	1,058	1,001
営業の職業	1,073	1,150	1,023				
E サービスの職業							
介護サービスの職業	1,106	1,249	1,042				
看護助手等保健医療サービス	1,055	1,153	1,007				
理容・美容師等生活衛生サービス	1,030	1,367	1,068				
飲食物調理	1,030	1,079	1,002				
接客・給仕	1,073	1,193	991				
居住施設・ビル等管理人	998	1,073	990				
その他のサービス職業	1,045	1,080	1,013				

※ この賃金情報は、ハローワーク小倉・八幡・行橋で受け付けた求人及び求職者の状況をまとめたものです。

※ 求人賃金は、下限額の累計及び上限額の累計を求人件数で除した額(基本給+定額的に支払われる手当)です(時間外手当等は含みません。)

※ 求職者希望賃金は、ハローワークに求職登録された方の希望賃金の平均です。

※ 令和5年4月分以降は、平成21年12月改定の「日本標準職業分類」に基づく区分で算出しています。

※福岡労働局ホームページ(https://site.mhlw.go.jp/fukuoka-roudoukyoku/jirei_toukei/kyujin_kyushoku/toukei/_120538.html)でも公開しています。

《 産業・職業別 》

令和6年7月～9月

北九州地域中途採用者採用時賃金情報

賃金単位 千円

種別	年齢別 産業・職業別	年齢計		19歳以下		20～24歳		25～29歳		30～34歳		35歳～39歳		40～44歳		45歳～49歳		50～54歳		55歳～59歳		60～64歳		65歳以上	
		人数	賃金	人数	賃金	人数	賃金	人数	賃金	人数	賃金	人数	賃金	人数	賃金	人数	賃金	人数	賃金	人数	賃金	人数	賃金	人数	賃金
産業別	産業計	6,214	231	158	188	813	205	994	225	716	235	645	244	654	240	694	242	652	240	419	250	252	235	217	198
	農林漁業	11	211	0	0	1	175	0	0	2	200	4	259	1	174	1	189	2	177	0	0	0	0	0	0
	鉱業	6	272	0	0	2	225	0	0	0	0	1	218	2	281	1	401	0	0	0	0	0	0	0	0
	建設業	978	225	66	190	186	205	183	221	118	223	75	236	87	244	71	248	77	248	51	247	34	259	30	204
	製造業	784	241	20	178	100	199	113	224	112	245	109	264	97	257	78	256	72	243	40	289	24	245	19	224
	電気・ガス・熱	7	406	0	0	0	0	1	313	0	0	2	585	0	0	1	720	1	228	1	180	1	231	0	0
	情報通信	33	241	0	0	7	203	6	216	9	289	3	276	2	216	2	334	3	191	1	135	0	0	0	0
	運輸業	599	241	4	196	41	226	85	240	40	236	48	263	57	263	75	257	71	253	64	250	56	233	58	184
	卸売・小売	785	244	16	184	108	201	124	232	97	238	87	248	97	245	93	253	88	273	43	321	15	289	17	215
	金融・保険	79	195	0	0	15	178	18	184	12	187	8	233	10	180	7	194	5	197	1	180	2	375	1	250
	不動産	96	231	0	0	12	202	22	226	11	226	9	246	11	226	13	256	5	216	5	340	6	192	2	190
	学術研究	164	260	1	170	24	210	41	246	19	264	15	306	19	246	16	292	15	260	7	287	4	400	3	288
	飲食・宿泊	157	221	4	181	21	205	34	210	13	213	11	229	18	244	24	228	12	240	10	261	5	231	5	151
	生活関連・娯楽	113	196	7	170	34	180	21	193	9	196	10	214	10	183	12	228	5	279	4	187	0	0	1	140
	教育・学習	54	221	1	200	6	209	9	218	12	250	5	247	5	219	6	213	4	172	4	207	1	171	1	200
	医療・福祉	1,668	226	17	186	157	210	245	231	165	241	192	231	179	227	230	228	211	224	155	226	78	218	39	207
	複合サービス	9	245	1	151	2	190	1	198	2	201	1	238	0	0	0	0	0	0	1	670	0	0	1	167
	サービス業	668	218	21	204	96	211	91	213	95	223	65	220	59	237	64	228	81	230	32	207	25	199	39	185
公務・その他	3	159	0	0	1	176	0	0	0	0	0	0	0	0	0	0	0	0	0	0	1	150	1	150	
職業別	職業計	6,214	231	158	188	813	205	994	225	716	235	645	244	654	240	694	242	652	240	419	250	252	235	217	198
	専門的・技術的職業	1,359	252	22	194	159	220	241	251	187	261	151	272	153	248	164	254	133	260	87	277	40	253	22	239
	管理的職業	105	337	0	0	7	226	13	223	11	294	13	355	5	385	17	329	10	450	13	410	9	386	7	327
	事務的職業	773	220	9	171	89	196	134	214	96	215	80	221	94	223	99	231	94	221	42	249	19	259	17	236
	販売の職業	483	229	7	178	81	194	83	218	58	224	57	237	46	243	59	252	57	256	19	264	9	229	7	173
	サービスの職業	1,313	211	30	182	180	196	201	212	128	217	129	218	118	222	153	218	142	210	108	222	69	204	55	180
	保安の職業	44	187	1	130	0	0	0	0	1	320	1	255	3	226	2	295	8	206	9	169	5	156	14	166
	農林漁業の職業	12	222	0	0	2	183	0	0	3	255	3	220	1	174	1	210	2	242	0	0	0	0	0	0
	運輸・通信の職業	660	236	10	197	39	225	70	231	47	250	56	252	70	249	92	252	92	246	63	248	58	228	63	178
	生産工程・労務の職業	1,465	226	79	191	256	205	252	219	185	226	155	239	164	247	107	243	114	240	78	238	43	247	32	210

※ この情報は、小倉所(門司出張所)・八幡所・行橋所(豊前出張所)の北九州地域における対象期間内の雇用保険被保険者資格取得時の平均賃金です。

※ 超過勤務手当、賞与等臨時の賃金は含みません。

公表日 令和6年10月29日