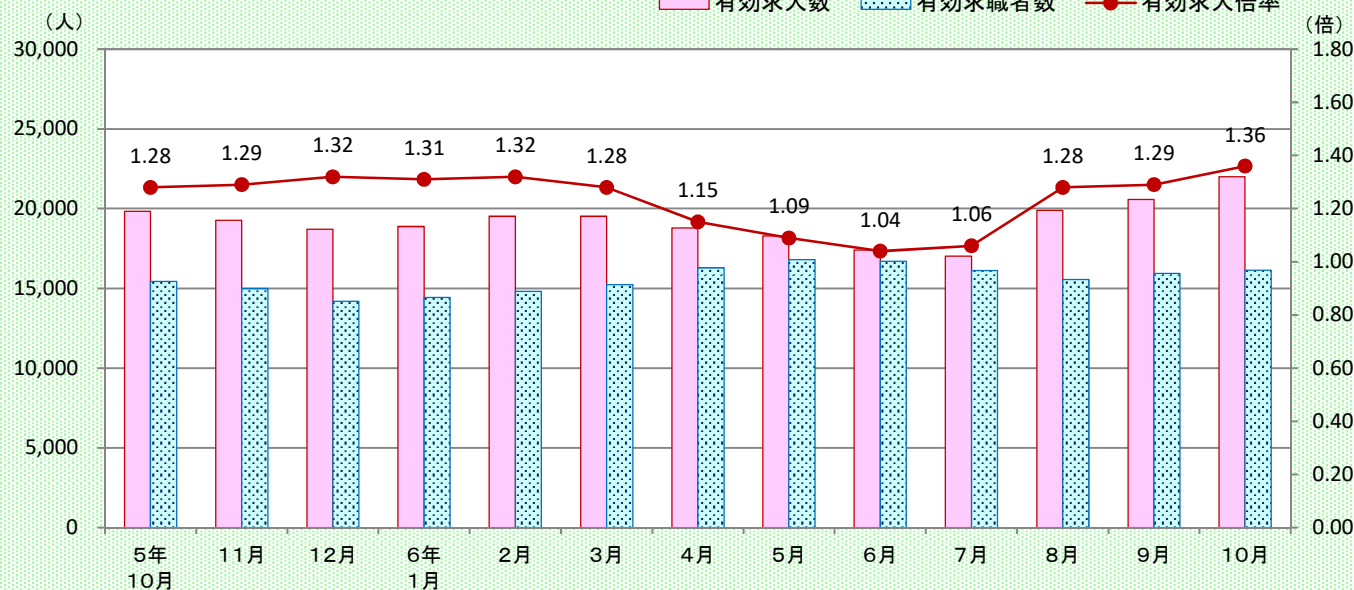


この情報は、ハローワーク大牟田・久留米・八女・朝倉管内の状況をまとめたものです。

- 令和6年10月の南部地域の有効求人倍率は1.36倍となり、前年同月を0.08ポイント上回りました。
- 有効求人数は21,989人と、前年同月と比較して10.9%増加しました。
- 有効求職者数は16,134人と、前年同月と比較して4.5%増加しました。

## ◇ 有効求人・有効求職者の状況



《南部地域》	5年10月	11月	12月	6年1月	2月	3月	4月	5月	6月	7月	8月	9月	10月
① 有効求人倍率	1.28	1.29	1.32	1.31	1.32	1.28	1.15	1.09	1.04	1.06	1.28	1.29	1.36
② 有効求人数	19,833	19,276	18,701	18,876	19,517	19,516	18,776	18,291	17,398	17,029	19,888	20,577	21,989
うち、久留米所	8,520	8,400	8,325	8,429	9,036	8,997	8,662	8,371	8,091	8,128	7,874	8,130	8,455
③ 有効求職者数	15,435	14,985	14,194	14,442	14,807	15,246	16,288	16,793	16,690	16,107	15,557	15,935	16,134
うち、久留米所	8,105	7,901	7,480	7,653	7,848	8,112	8,614	8,888	8,942	8,560	8,229	8,423	8,509

- 1) 有効求人倍率は、有効求人数を有効求職者数で割った倍率で、求職者一人あたりの求人指標を表しています。
- 2) 有効求人数は、当月にハローワークで募集されていた求人数です。
- 3) 有効求職者数は、当月にハローワークでお仕事探しをされていた方の人数です(オンライン求職登録の人数を含む。)

### 【参考】…季節調整値

- 全国の完全失業率 2.5%(前月比0.1p上昇)
- 全国の有効求人倍率 1.25倍(前月比0.01p上昇)
- 福岡県の有効求人倍率 1.20倍(前月比0.02p上昇)

※ 季節調整値は、季節的要因を除いて算定された数値。

### ハローワーク久留米

(久留米公共職業安定所)

・電話番号/久留米地区

ハローワーク久留米(0942-35-8609)

ハローワーク久留米マザーズコーナー  
(0942-31-9177)

・電話番号/大川地区

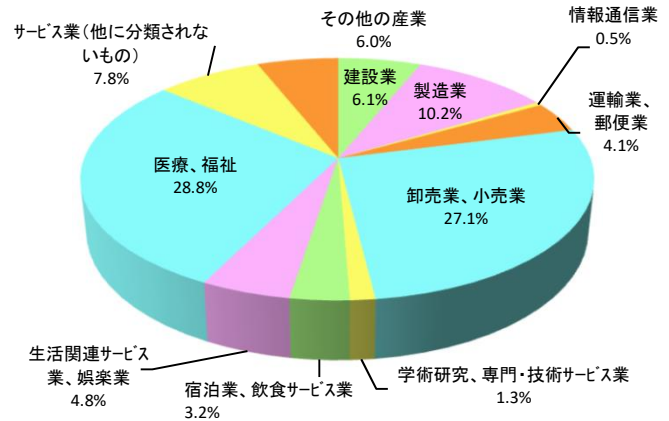
ハローワーク久留米 大川出張所(0944-86-8609)

# 1 新規求人のうごき

## (1) 産業別新規求人の状況

- 今月の南部地域の新規求人数は7,230人で、前年同月を8.9%上回りました。
- 産業別にみると、特に⑤卸売業、小売業(477人)、⑧生活関連サービス業、娯楽業(117人)が大きく増加しています。
- 一方、①建設業(△86人)、⑪その他の産業(△30人)で減少数が多くなっています。
- 新規求人の産業別割合をみると、⑨医療、福祉、⑤卸売業、小売業、②製造業順に割合が多くなっています。

◇ 産業別新規求人の割合

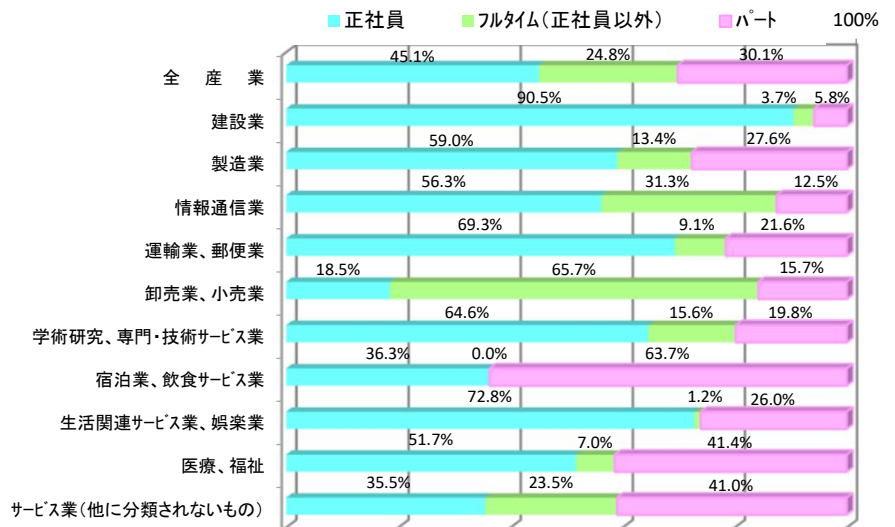


令和6年10月 産業別・雇用形態別：新規求人状況	新規求人数 (学卒求人を除く)	前年同月比		フルタイム求人 (常用)		パート求人 (常用)
		増減率	増減数		正社員求人	
全産業	7,230	8.9%	591	4,806	3,102	2,074
① 建設業	444	△16.2%	△86	406	390	25
② 製造業	739	3.8%	27	493	402	188
③ 情報通信業	33	6.5%	2	28	18	4
④ 運輸業、郵便業	299	△7.1%	△23	207	183	57
⑤ 卸売業、小売業	1,959	32.2%	477	1,573	346	294
⑥ 学術研究、専門・技術サービス業	97	9.0%	8	77	62	19
⑦ 宿泊業、飲食サービス業	228	△9.9%	△25	82	82	144
⑧ 生活関連サービス業、娯楽業	348	50.6%	117	250	246	88
⑨ 医療、福祉	2,082	1.6%	33	1,203	1,060	849
⑩ サービス業(他に分類されないもの)	566	19.2%	91	294	177	204
⑪ その他の産業	435	△6.5%	△30	193	136	202

- 1) 新規求人数は、当月にハローワークで受理した求人の人数で、4か月未満の臨時雇用を含みます。
- 2) フルタイム求人(常用)・パート求人(常用)は、4か月未満の臨時雇用を除きます。

## (2) 雇用形態別新規求人の割合(常用)

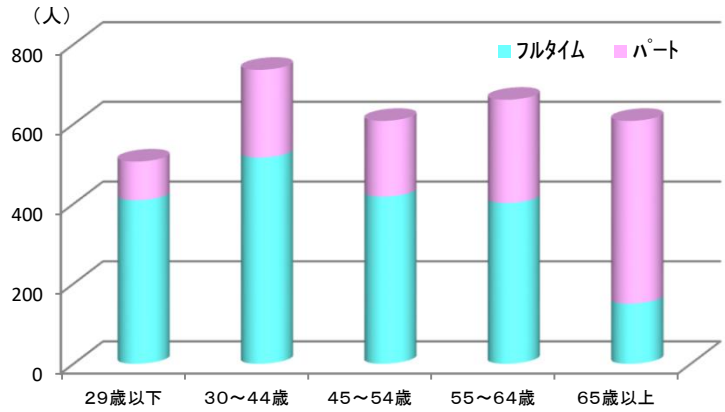
- 新規求人を雇用形態別にみると、正社員が45.1%、フルタイム(正社員以外)が24.8%、パートが30.1%となっています。
- 正社員の割合が高いのは、①建設業(90.5%)、⑧生活関連サービス業、娯楽業(72.8%)となっています。
- パートの割合が高いのは、⑦宿泊業、飲食サービス業(63.7%)、⑨医療、福祉(41.4%)となっています。



## 2 新規求職者のうごき

### ◇ 年齢別・雇用形態別新規求職者の状況

- 今月の南部地域の新規求職者数は3,119人で、前年同月を3.5%上回りました。
- 年齢別にみると、②30～44歳層が736人と最も多くなっています。
- 求職者が希望する雇用形態をみると、①29歳以下の層でフルタイムを希望する割合が高くなっています。

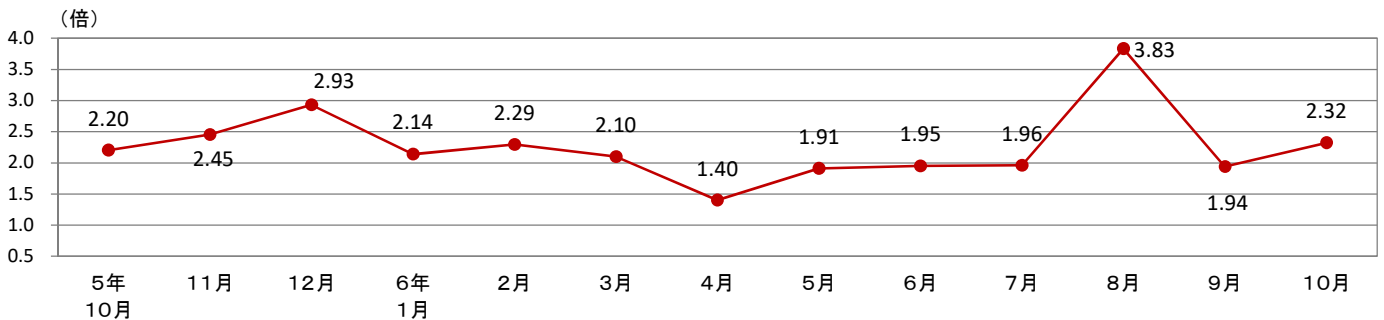


令和6年10月 年齢別・雇用形態別 新規求職状況	新規求職者数 (学卒を除く)	前年同月比		雇用形態別	
		増減率	増減数	フルタイム	パート
全年齢	3,119	3.5%	106	1,895	1,224
① 29歳以下	506	△2.3%	△12	409	97
② 30～44歳	736	△0.9%	△7	516	220
③ 45～54歳	608	△1.9%	△12	418	190
④ 55～64歳	661	9.8%	59	402	259
⑤ 65歳以上	608	14.7%	78	150	458

- 1) 新規求職者数は、当月にハローワークで求職登録した方の人数です(オンライン求職登録の人数を含む。)
- 2) 新規求職者数(フルタイム・パート)は、4か月未満の臨時雇用を含みます。

## 3 新規求人倍率のうごき

- 今月の南部地域の新規求人倍率は2.32倍となり、前年同月を0.12ポイント上回りました。

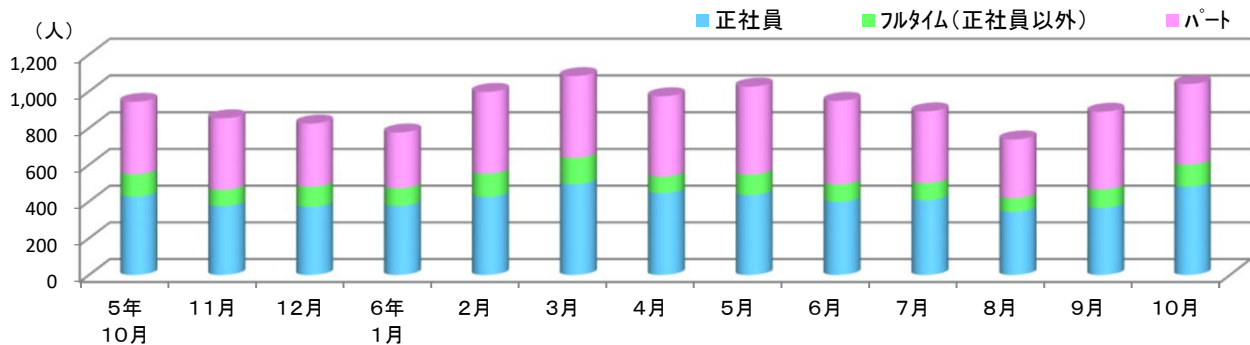


《南部地域》	5年 10月	11月	12月	6年 1月	2月	3月	4月	5月	6月	7月	8月	9月	10月
① 新規求人倍率	2.20	2.45	2.93	2.14	2.29	2.10	1.40	1.91	1.95	1.96	3.83	1.94	2.32
② 新規求人数	6,639	6,404	6,338	6,768	7,021	6,463	6,282	6,425	5,565	5,844	9,282	6,091	7,230
うち、久留米所	2,841	2,760	2,990	3,069	3,245	3,031	2,879	2,827	2,795	2,893	2,591	2,963	3,195
③ 新規求職者数	3,013	2,609	2,160	3,164	3,061	3,082	4,484	3,356	2,847	2,979	2,422	3,136	3,119
うち、久留米所	1,559	1,354	1,127	1,654	1,554	1,584	2,319	1,721	1,537	1,500	1,235	1,594	1,569

## 4 ハローワークの紹介等による就職状況

○ 今月の南部地域ハローワークの紹介とオンライン自主応募で就職が決定した方は1,520人となりました。

○ 雇用形態別にみると、正社員の割合が最も多くなっています。



		5年10月	11月	12月	6年1月	2月	3月	4月	5月	6月	7月	8月	9月	10月
就職件数	南部地域	943	853	824	776	997	1,083	973	1,026	948	891	738	889	1,040
	うち、久留米所	438	390	343	342	437	507	462	470	431	424	346	400	478
	① 正社員	427	375	371	376	425	494	446	435	398	407	344	365	481
	② フルタイム(正社員以外)	122	89	109	96	127	144	89	112	95	93	75	101	120
	③ パート	394	389	344	304	445	445	438	479	455	391	319	423	439

### ハローワーク久留米からのお知らせ

ハローワークへ求人を出される事業主の皆さまへ

# 求人掲載時の営業電話のトラブルにご注意ください

最近、電話で「無料で当社のサイトに求人広告を掲載しませんか？」との勧誘があり、契約したところ、無料掲載期間経過後に自動で有料掲載へ移行し、多額の広告料金を請求されるといった事案が発生しています。

求人広告をインターネット等に掲載依頼する際には



**事前に広告料金や掲載期間、無料掲載期間終了後の料金、解約方法等を確認した上で契約を行ってください。**


#### 実際に相談のあったケース

電話で求人広告の無料掲載の案内を受け、申請書がFAXで届き契約。申請書の下に「〇〇日経過後は有料掲載へ移行する。」と小さく記載されていたが、電話では有料掲載の話もなかったことから、記載内容に気がつかなかった。その結果、無料掲載期間経過後に自動で有料掲載に移行し、多額の広告料金を請求された。

※なお、求人者の求めに応じ、その募集情報をインターネット等で提供すること（あっせん行為を含まない）や、その広告料金を請求することは違法ではありません。

〈南部地域：バランスシート〉

職業別：有効求人・求職状況(常用・フルタイム)



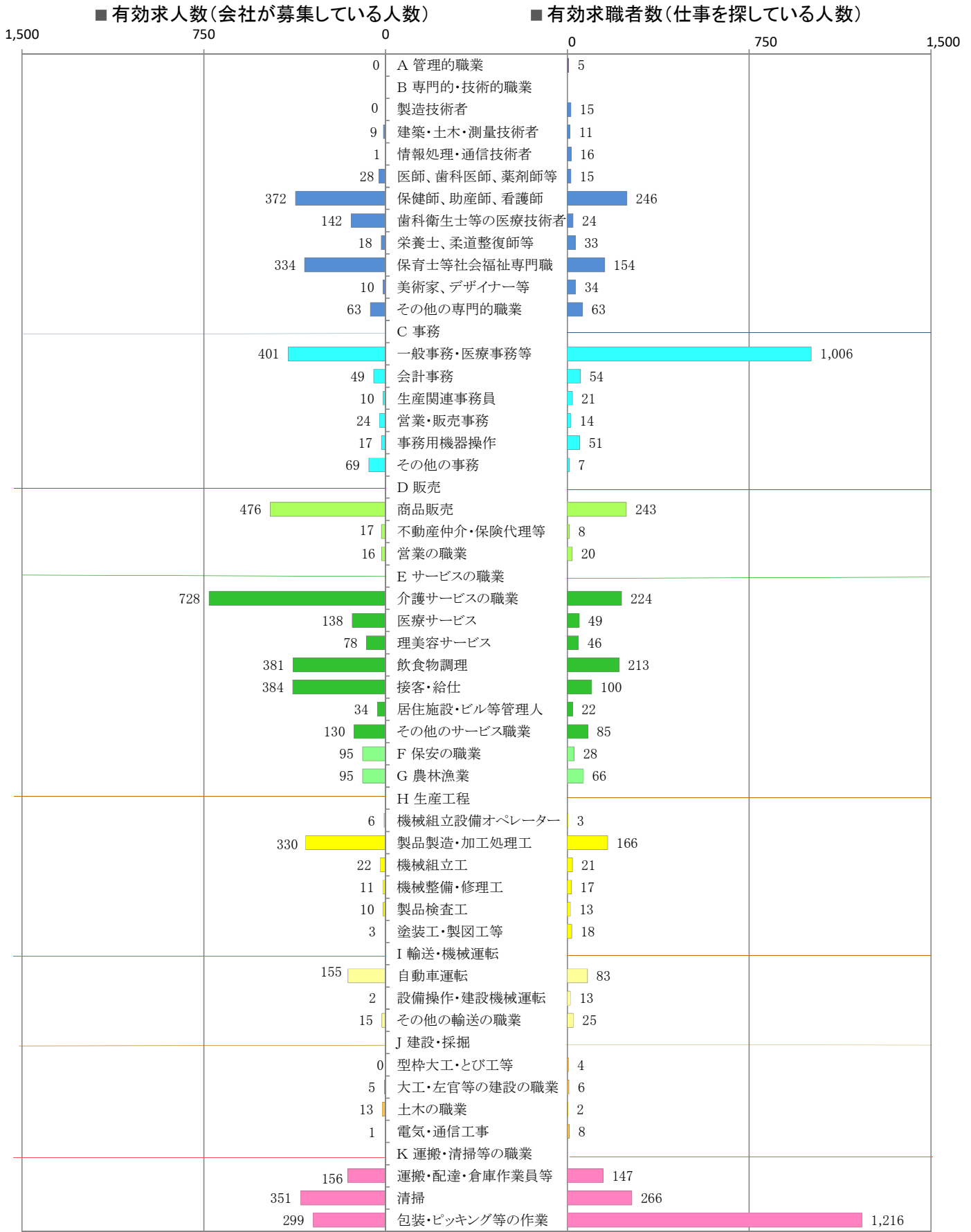
※1 ハローワーク大牟田、久留米、八女、朝倉の合計数

※2 福岡労働局ホームページ([https://site.mhlw.go.jp/fukuoka-roudoukyoku/jirei\\_toukei/kyujin\\_kyushoku/toukei/\\_120538.html](https://site.mhlw.go.jp/fukuoka-roudoukyoku/jirei_toukei/kyujin_kyushoku/toukei/_120538.html))でも公開しています。

※3 ハローワークインターネットサービスの機能拡充に伴い、令和3年9月以降の数値には、ハローワークに来所せず、オンライン上で「求職者マイページ」を開設した求職者数が含まれます。

※4 令和5年4月分以降は、平成21年12月改定の「日本標準職業分類」に基づく区分で算出しています。

〈南部地域：バランスシート〉  
職業別：有効求人・求職状況(常用・パート)



※1 ハローワーク大牟田、久留米、八女、朝倉の合計数  
 ※2 福岡労働局ホームページ([https://jsite.mhlw.go.jp/fukuoka-roudoukyoku/jirei\\_toukei/kyujin\\_kyushoku/toukei/\\_120538.html](https://jsite.mhlw.go.jp/fukuoka-roudoukyoku/jirei_toukei/kyujin_kyushoku/toukei/_120538.html))でも公開しています。  
 ※3 ハローワークインターネットサービスの機能拡充に伴い、令和3年9月以降の数値には、ハローワークに来所せず、オンライン上で「求職者マイページ」を開設した求職者数が含まれます。  
 ※4 令和5年4月以降は、平成21年12月改定の「日本標準職業分類」に基づく区分で算出しています。

南部地域 職種別／求人賃金・求職者希望賃金情報(常用・フルタイム) 令和6年10月

単位:円(月給)

職 種	求人賃金(平均)		求職者希望賃金(平均)	職 種	求人賃金(平均)		求職者希望賃金(平均)
	下限	上限			下限	上限	
<b>A 管理的職業</b>	242,500	298,375	245,000	<b>F 保安の職業</b>	191,305	198,754	193,000
<b>B 専門的・技術的職業</b>				<b>G 農林漁業</b>	190,844	239,544	188,333
製造技術者	196,938	303,572	250,794	<b>H 生産工程</b>			
建築・土木・測量技術者	251,724	374,866	289,167	生産・機械組立設備オペレーター	180,418	223,295	207,083
情報処理・通信技術者	203,536	299,373	251,500	製品製造・加工処理工	190,102	241,773	202,568
医師、歯科医師、獣医師、薬剤師	317,543	387,908	450,000	機械組立工	193,469	259,558	200,741
保健師、助産師、(准)看護師	211,023	256,982	223,143	機械整備・修理工	199,777	300,864	240,769
歯科衛生士等の医療技術者	223,366	270,148	257,083	製品検査工	181,917	223,190	183,778
栄養士、あん摩マッサージ指圧師等	205,525	259,138	203,750	塗装工・製図工等	188,193	254,352	206,842
保育士等社会福祉専門職業	203,376	241,373	203,922	<b>I 輸送・機械運転</b>			
美術家、デザイナー等	194,295	234,362	222,778	自動車運転	220,457	270,122	233,623
その他の専門的職業	196,308	260,924	217,971	施設機械設備操作・建設機械運転	219,994	299,492	247,500
<b>C 事務</b>				フォークリフト等その他の輸送の職業	168,500	228,500	197,647
一般事務・医療事務等	178,528	209,011	184,000	<b>J 建設・探掘</b>			
会計事務	185,268	232,711	204,615	型枠大工・とび工等	209,085	307,980	266,667
生産関連事務員	211,775	249,764	210,000	大工・左官等の建設の職業	215,989	319,926	238,750
営業・販売事務	192,236	219,501	225,000	土木の職業	212,499	295,375	247,143
事務用機器操作	183,250	189,000	190,000	電気・通信工事	210,020	317,940	225,000
その他の事務	200,753	221,181	253,333	<b>K 運搬・清掃等の職業</b>			
<b>D 販売</b>				運搬・配達・倉庫作業員等	196,359	238,083	211,324
商品販売	168,415	170,404	188,649	清掃	184,371	200,235	170,476
不動産仲介・保険代理等	204,000	272,000	200,000	包装・ピッキング等の作業	184,948	195,914	188,740
営業の職業	212,883	286,704	243,333				
<b>E サービスの職業</b>							
介護サービスの職業	196,904	225,452	188,254				
看護助手等保健医療サービス	176,854	202,466	175,000				
理容・美容師等生活衛生サービス	201,018	238,227	201,429				
飲食物調理	193,190	236,707	205,278				
接客・給仕	205,815	235,529	188,333				
居住施設・ビル等管理人	202,600	300,000	200,000				
その他のサービス職業	201,953	277,467	201,667				

※ この賃金情報は、ハローワーク久留米・大牟田・八女・朝倉で受け付けた求人(受理地別・就業先が県外の場合を含む。)及び求職者の状況をまとめたものです。

※ 求人賃金は、下限額の累計及び上限額の累計を求人件数で除した額(基本給+定額的に支払われる手当)です(時間外手当等は含みません。1日の就業時間が8時間未満の求人も含まれています。)

※ 求職者希望賃金は、ハローワークに求職登録された方の希望賃金の平均です。

※ 令和5年4月分以降は、平成21年12月改定の「日本標準職業分類」に基づく区分で算出しています。

※福岡労働局ホームページ([https://jsite.mhlw.go.jp/fukuoka-roudoukyoku/jirei\\_toukei/kyujin\\_kyushoku/toukei/\\_120538.html](https://jsite.mhlw.go.jp/fukuoka-roudoukyoku/jirei_toukei/kyujin_kyushoku/toukei/_120538.html))でも公開しています。

南部地域 職種別／求人賃金・求職者希望賃金情報(常用・パート) 令和6年10月

単位:円(時給)

職 種	求人賃金(平均)		求職者希望賃金(平均)	職 種	求人賃金(平均)		求職者希望賃金(平均)
	下限	上限			下限	上限	
<b>A 管理的職業</b>	-	-	1,000	<b>F 保安の職業</b>	1,045	1,196	979
<b>B 専門的・技術的職業</b>				<b>G 農林漁業</b>	1,019	1,039	964
製造技術者	-	-	964	<b>H 生産工程</b>			
建築・土木・測量技術者	1,400	2,000	1,167	生産・機械組立設備オペレーター	1,169	1,235	1,000
情報処理・通信技術者	-	-	-	製品製造・加工処理工	1,014	1,061	974
医師、歯科医師、獣医師、薬剤師	2,108	2,516	1,933	機械組立工	1,035	1,120	998
保健師、助産師、(准)看護師	1,266	1,423	1,230	機械整備・修理工	1,043	1,233	974
歯科衛生士等の医療技術者	1,323	1,550	1,500	製品検査工	1,050	1,080	1,000
栄養士、あん摩マッサージ指圧師等	1,131	1,349	967	塗装工・製図工等	992	1,500	998
保育士等社会福祉専門職業	1,117	1,235	1,032	<b>I 輸送・機械運転</b>			
美術家、デザイナー等	998	1,000	1,088	自動車運転	1,187	1,231	1,020
その他の専門的職業	1,302	1,336	1,018	施設機械設備操作・建設機械運転	992	992	1,000
<b>C 事務</b>				フォークリフト等その他の輸送の職業	1,250	1,250	1,016
一般事務・医療事務等	1,047	1,119	1,008	<b>J 建設・探掘</b>			
会計事務	1,135	1,225	1,010	型枠大工・とび工等	-	-	-
生産関連事務員	1,031	1,071	967	大工・左官等の建設の職業	1,100	2,000	-
営業・販売事務	1,003	1,067	1,050	土木の職業	1,246	1,500	1,000
事務用機器操作	1,064	1,231	-	電気・通信工事	-	-	-
その他の事務	1,017	1,067	1,200	<b>K 運搬・清掃等の職業</b>			
<b>D 販売</b>				運搬・配達・倉庫作業員等	1,070	1,141	1,053
商品販売	1,025	1,072	999	清掃	1,005	1,046	972
不動産仲介・保険代理等	993	1,039	1,146	包装・ピッキング等の作業	1,009	1,037	984
営業の職業	1,080	1,190	1,013				
<b>E サービスの職業</b>							
介護サービスの職業	1,080	1,188	1,000				
看護助手等保健医療サービス	1,030	1,121	989				
理容・美容師等生活衛生サービス	1,002	1,197	991				
飲食物調理	1,041	1,134	985				
接客・給仕	1,047	1,117	987				
居住施設・ビル等管理人	997	1,117	971				
その他のサービス職業	1,088	1,127	987				

※ この賃金情報は、ハローワーク久留米・大牟田・八女・朝倉で受け付けた求人及び求職者の状況をまとめたものです。

※ 求人賃金は、下限額の累計及び上限額の累計を求人数で除した額(基本給+定額的に支払われる手当)です(時間外手当等は含みません。)

※ 求職者希望賃金は、ハローワークに求職登録された方の希望賃金の平均です。

※ 令和5年4月分以降は、平成21年12月改定の「日本標準職業分類」に基づく区分で算出しています。

※福岡労働局ホームページ([https://jsite.mhlw.go.jp/fukuoka-roudoukyoku/jirei\\_toukei/kyujin\\_kyushoku/toukei/\\_120538.html](https://jsite.mhlw.go.jp/fukuoka-roudoukyoku/jirei_toukei/kyujin_kyushoku/toukei/_120538.html))でも公開しています。