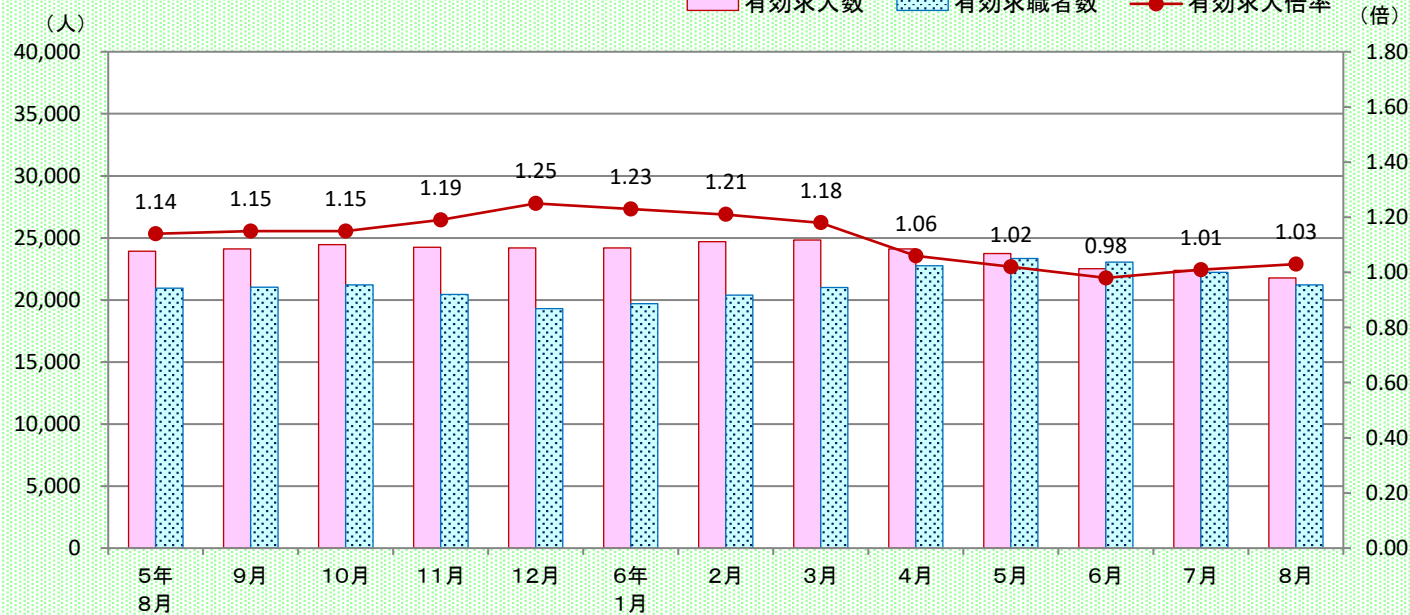


雇用情報 (北九州地域)

この情報紙は、ハローワーク小倉・八幡・行橋管内の状況をまとめたものです。

- 令和6年8月の北九州地域の有効求人倍率は1.03倍となり、前年同月を0.11ポイント下回りました。
- 有効求人数は21,778人と、前年同月と比較して9.0%減少しました。
- 有効求職者数は21,209人と、前年同月と比較して1.3%増加しました。

◇ 有効求人・有効求職者の状況



北九州地域	5年8月	9月	10月	11月	12月	6年1月	2月	3月	4月	5月	6月	7月	8月
① 有効求人倍率	1.14	1.15	1.15	1.19	1.25	1.23	1.21	1.18	1.06	1.02	0.98	1.01	1.03
② 有効求人数	23,920	24,114	24,451	24,232	24,190	24,182	24,686	24,823	24,124	23,748	22,507	22,376	21,778
うち、行橋所	2,290	2,383	2,331	2,385	2,482	2,539	2,539	2,379	2,334	2,253	2,212	2,170	2,064
③ 有効求職者数	20,936	21,024	21,225	20,446	19,305	19,711	20,394	20,992	22,761	23,333	23,042	22,231	21,209
うち、行橋所	2,768	2,904	2,959	2,814	2,638	2,771	2,884	2,979	3,194	3,251	3,202	3,106	2,971

- 有効求人倍率は、有効求人数を有効求職者数で割った倍率で、求職者一人あたりの求人指標を表しています。
- 有効求人数は、当月にハローワークで募集されていた求人数です。
- 有効求職者数は、当月にハローワークでお仕事探しをされていた方の人数です(オンライン求職登録の人数を含む)。

【参考】…季節調整値

- 全国の完全失業率 2.5%(前月比0.2p低下)
 - 全国の有効求人倍率 1.23倍(前月比0.01p低下)
 - 福岡県の有効求人倍率 1.18倍(前月比0.05p上昇)
- ※ 季節調整値は、季節的要因を除いて算定された数値。

ハローワーク行橋 (行橋公共職業安定所)

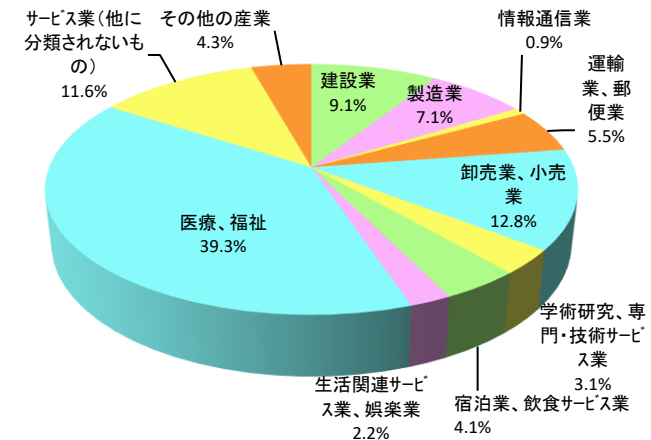
- ・電話番号/行橋地区
ハローワーク行橋(0930-25-8609)
- ・電話番号/豊前地区
ハローワーク行橋 豊前出張所(0979-82-8609)

1 新規求人のうごき

(1) 産業別新規求人の状況

- 今月の北九州地域の新規求人数は7,125人で、前年同月を15.5%下回りました。
- 産業別にみると、特に⑥学術研究、専門・技術サービス業(90人)が大きく増加しています。
- 一方、②製造業(△251人)、⑨医療、福祉(△188人)で減少数が多くなっています。
- 新規求人の産業別割合をみると、⑨医療、福祉、⑤卸売業、小売業、⑩サービス業順に割合が多くなっています。

◇ 産業別新規求人の割合

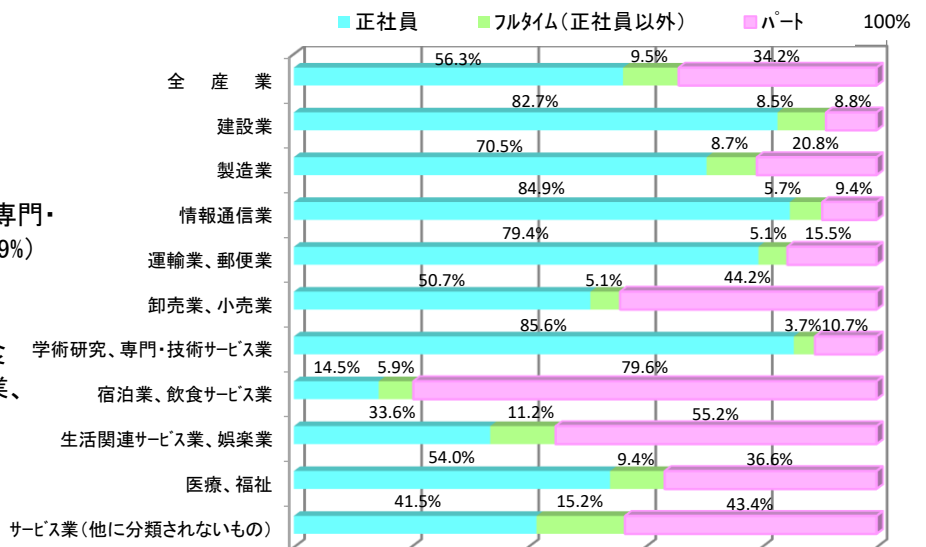


令和6年8月 産業別・雇用形態別：新規求人状況	新規求人数 (学卒求人を除く)	前年同月比		フルタイム求人 (常用)		パート求人 (常用)
		増減率	増減数		正社員求人	
全産業	7,125	△15.5%	△1,304	4,372	3,739	2,274
① 建設業	649	△11.7%	△86	592	537	57
② 製造業	505	△33.2%	△251	384	342	101
③ 情報通信業	62	3.3%	2	48	45	5
④ 運輸業、郵便業	395	△14.5%	△67	316	297	58
⑤ 卸売業、小売業	915	△13.5%	△143	415	377	329
⑥ 学術研究、専門・技術サービス業	224	67.2%	90	192	184	23
⑦ 宿泊業、飲食サービス業	292	△7.6%	△24	55	39	214
⑧ 生活関連サービス業、娯楽業	154	△37.7%	△93	64	48	79
⑨ 医療、福祉	2,797	△6.3%	△188	1,713	1,460	989
⑩ サービス業(他に分類されないもの)	823	△13.9%	△133	411	301	315
⑪ その他の産業	309	△57.1%	△411	182	109	104

- 1) 新規求人数は、当月にハローワークで受理した求人の人数で、4か月未満の臨時雇用を含みます。
 2) フルタイム求人(常用)・パート求人(常用)は、4か月未満の臨時雇用を除きます。

(2) 雇用形態別新規求人の割合(常用)

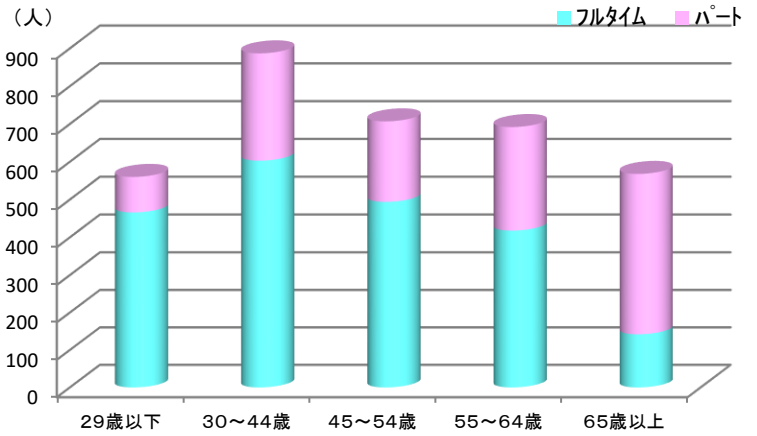
- 新規求人を雇用形態別にみると、正社員が56.3%、フルタイム(正社員以外)が9.5%、パートが34.2%となっています。
- 正社員の割合が高いのは、⑥学術研究、専門・技術サービス業(85.6%)、③情報通信業(84.9%)となっています。
- パートの割合が高いのは、⑦宿泊業、飲食サービス業(79.6%)、②生活関連サービス業、娯楽業(55.2%)となっています。



2 新規求職者のうごき

◇ 年齢別：雇用形態別新規求職者の状況

- 今月の北九州地域の新規求職者数は3,414人で、前年同月を11.5%下回りました。
- 年齢別にみると、②30～44歳層が887人と最も多くなっています。
- 求職者が希望する雇用形態をみると、30～44歳以下の層でフルタイムを希望する割合が高くなっています。

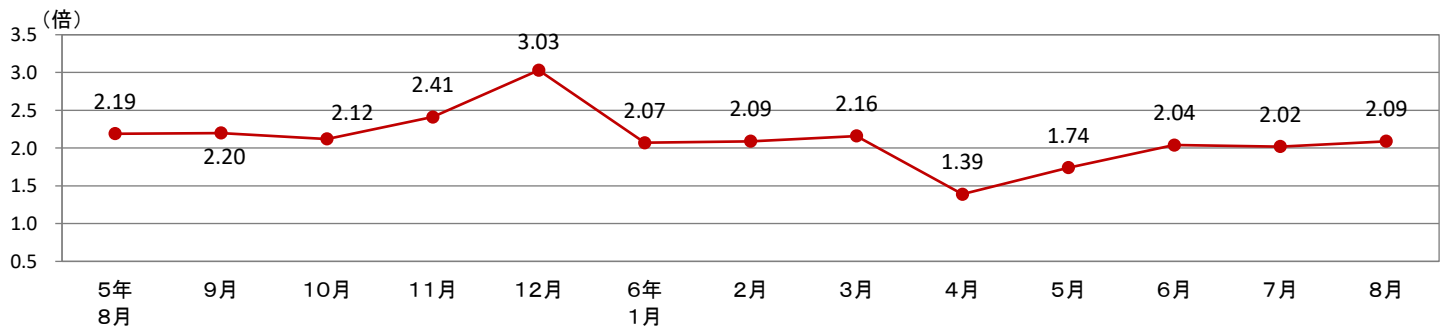


令和6年8月 年齢別・雇用形態別 新規求職状況	新規求職者数 (学卒を除く)	前年同月比		雇用形態別	
		増減率	増減数	フルタイム	パート
全 年 齢	3,414	△11.5%	△ 443	2,123	1,291
① 29歳以下	560	△23.9%	△ 176	466	94
② 30～44歳	887	△10.5%	△ 104	603	284
③ 45～54歳	707	△8.5%	△ 66	494	213
④ 55～64歳	692	△6.6%	△ 49	418	274
⑤ 65歳以上	568	△7.8%	△ 48	142	426

- 1) 新規求職者数は、当月にハローワークで求職登録した方の人数です(オンライン求職登録の人数を含む。)
 2) 新規求職者数(フルタイム・パート)は、4か月未満の臨時雇用を含みます。

3 新規求人倍率のうごき

- 今月の北九州地域の新規求人倍率は2.09倍となり、前年同月を0.10ポイント下回りました。

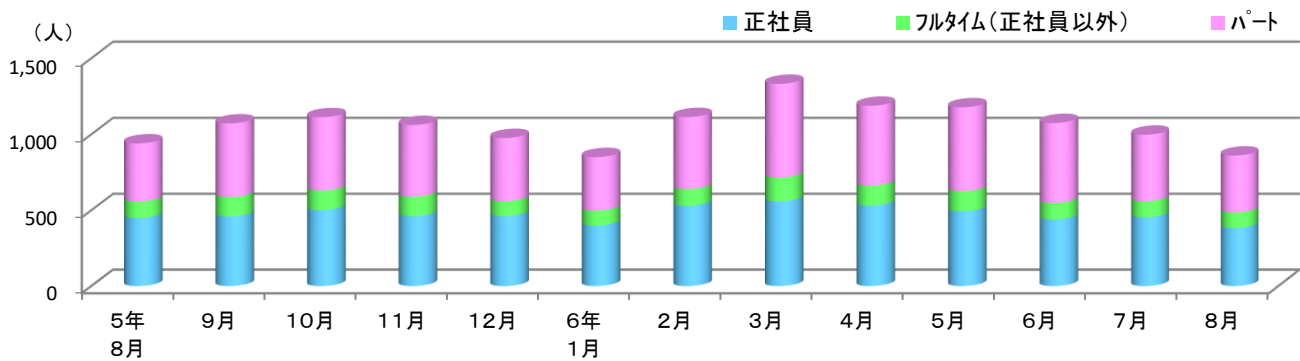


《北九州地域》	5年 8月	9月	10月	11月	12月	6年 1月	2月	3月	4月	5月	6月	7月	8月
① 新規求人倍率	2.19	2.20	2.12	2.41	3.03	2.07	2.09	2.16	1.39	1.74	2.04	2.02	2.09
② 新規求人数	8,429	8,622	8,710	7,938	8,494	8,654	8,408	8,713	8,314	7,821	7,551	8,071	7,125
うち、行橋所	801	811	845	880	898	931	856	734	904	787	707	824	658
③ 新規求職者数	3,857	3,911	4,109	3,288	2,799	4,182	4,022	4,028	5,962	4,490	3,703	4,005	3,414
うち、行橋所	579	666	623	508	436	692	667	635	917	681	558	615	528

4 ハローワークの紹介等による就職状況

○ 今月の北九州地域ハローワークの紹介とオンライン自主応募で就職が決定した方は861人となりました。

○ 雇用形態別にみると、正社員の割合が最も多くなっています。



		5年8月	9月	10月	11月	12月	6年1月	2月	3月	4月	5月	6月	7月	8月
就職件数	北九州地域	941	1,072	1,113	1,062	976	851	1,114	1,332	1,188	1,178	1,075	998	861
	うち、行橋所	154	193	209	186	175	172	201	259	213	203	196	190	160
	① 正社員	449	459	501	461	461	399	530	559	531	493	439	454	383
	② フルタイム(正社員以外)	109	129	130	129	99	99	111	157	132	133	110	106	103
	③ パート	383	484	482	472	416	353	473	616	525	552	526	438	375

ハローワーク行橋からのお知らせ

福岡県最低賃金が改定されました


令和6年 10月5日から **時間額** **992円** **51円 UP**

雇う上でも、働く上でも、最低限のルール。使用者も、労働者も、必ず確認、最低賃金。

最低賃金は

年齢やパート・学生アルバイトなどの働き方の違いにかかわらず、**すべての労働者に適用**されます。

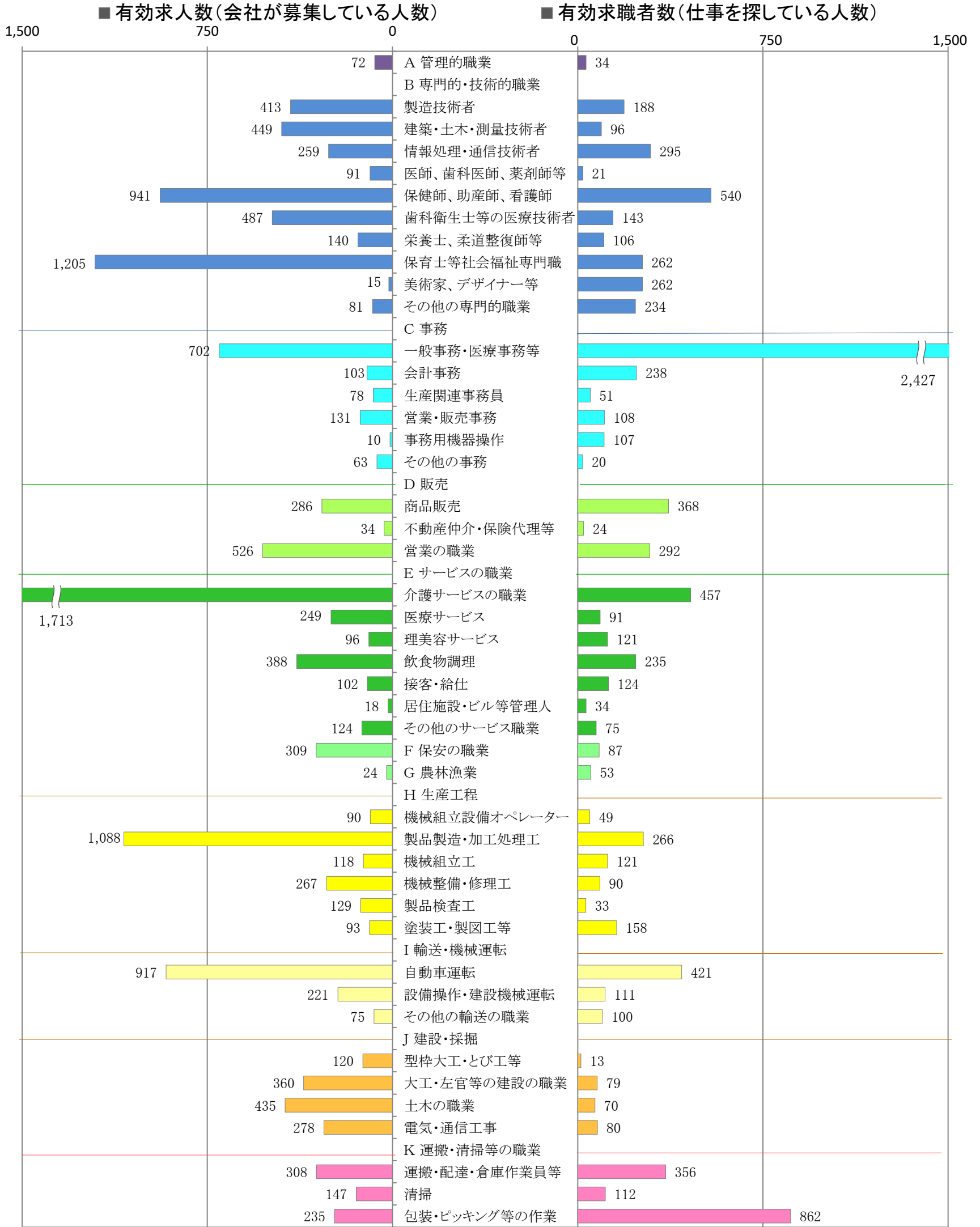
最低賃金に関するお問い合わせは
福岡労働局労働基準部賃金室または
最寄りの労働基準監督署へ



〈北九州地域：バランスシート〉

令和6年8月

職業別：有効求人・求職状況(常用・フルタイム)



※1 ハローワーク小倉、八幡、行橋の合計数

※2 福岡労働局ホームページ(https://jsite.mhlw.go.jp/fukuoka-roudoukyoku/jirei_toukei/kyujin_kyushoku/toukei/_120538.html)でも公開しています。

※3 ハローワークインターネットサービスの機能拡充に伴い、令和3年9月以降の数値には、ハローワークに来所せず、オンライン上で「求職者マイページ」を開設した求職者数が含まれます。

※4 令和5年4月分以降は、平成21年12月改定の「日本標準職業分類」に基づく区分で算出しています。

具体的な職業(抜粋)

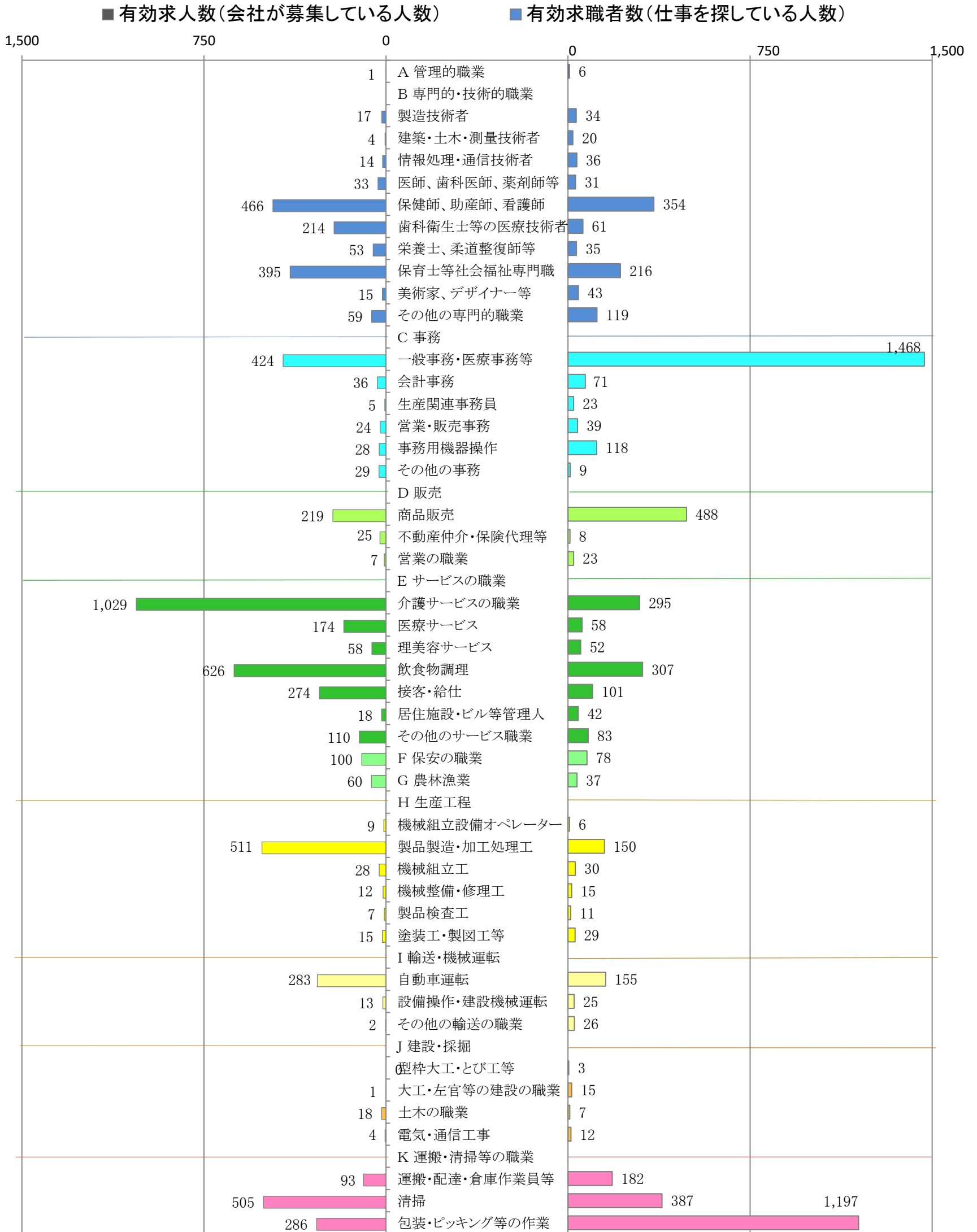
令和5年6月作成

職種	代表例
A 管理的職業	会社役員、法人・団体役員、部課長等の管理職員
B 専門的・技術的職業	
製造技術者	食品技術者、電気・電子・電気通信技術者、機械技術者、自動車技術者
建築・土木・測量技術者	建築設計、建築施工管理、土木設計、土木施工管理、測量技術者
情報処理・通信技術者	ソフトウェア開発技術者、プログラマー、情報処理・通信技術者
医師、歯科医師、獣医師、薬剤師	医師、歯科医師、獣医師、薬剤師
保健師、助産師、(准)看護師	保健師、助産師、看護師、准看護師
歯科衛生士等の医療技術者	診療放射線技師、臨床検査技師、作業療法士、言語聴覚士、歯科衛生士
栄養士、あん摩マッサージ指圧師等	栄養士、あん摩マッサージ指圧師、はり・きゅう師、柔道整復師
保育士等社会福祉専門職業	保育士、福祉施設指導専門員、介護支援専門員(ケアマネジャー)
美術家、デザイナー等	美術家、イラストレーター、ウェブデザイナー、グラフィックデザイナー
その他の専門的職業	幼稚園教諭、小学校教員、中学校教員、司法書士、公認会計士、社会保険労務士等自然科学系研究者、農林水産技術者、無線通信士、図書館司書、通信機器操作従事者
C 事務	
一般事務・医療事務等	一般事務員、総務事務員、秘書、受付・案内事務員、医療事務員
会計事務	経理事務員、現金出納事務員、預・貯金窓口事務員
生産関連事務員	生産現場事務員、出荷・受荷係事務員
営業・販売事務	営業事務員、貿易事務員
事務用機器操作	パーソナルコンピュータ操作員、ホームページ関連事務員、データ入力事務員
その他の事務	集金人、調査員、運行管理事務員
D 販売	
商品販売	販売員、小売店・卸売店店長、レジ係、商品仕入営業員
不動産仲介・保険代理等	不動産仲介・売買人、保険代理人、クリーニング等受入係員
営業の職業	営業員
E サービスの職業	
介護サービスの職業	介護職員、訪問介護、障害者福祉施設介護員
看護助手等保健医療サービス	看護助手、歯科助手
理容・美容師等生活衛生サービス	理容師、美容師、理容師・美容師補助者、エステティシャン
飲食物調理	調理人、給食調理員、バーテンダー
接客・給仕	ウエイター・ウエイトレス、飲食店店長、配ぜん人、旅館・ホテルフロント係
居住施設・ビル等管理人	マンション・アパート・ビル管理人、寄宿舎・寮管理人、駐車場管理人
その他のサービス職業	添乗員、保育補助者、家政婦(夫)、クリーニング職、トリマー
F 保安の職業	施設警備員、道路交通誘導員、プール監視員、ガス設備保安点検員
G 農林漁業	農耕・畜産作業員、造園師、育林作業員、漁労作業員、海女
H 生産工程	
生産・機械組立設備オペレーター	生産設備・機械組立設備オペレーター、自動車組立設備オペレーター
製品製造・加工処理工	製銑工、金属プレス工、自動車板金工、食料品製造工、印刷・製本作業員
機械組立工	機械器具組立工、電気機械組立工、半導体製品製造工、自動車組立工
機械整備・修理工	機械器具整備・修理工、電気機械器具整備・修理工、自動車整備・修理工
製品検査工	製品検査工(金属製品・化学製品、機械、食料品等)
塗装工・製図工等	塗装工、パタンナー、アニメーター、CADオペレーター、音響設備の操作・調整
I 輸送・機械運転	
自動車運転	バス運転手、タクシー運転手、トラック運転手
施設機械設備操作・建設機械運転	ボイラーオペレーター、クレーン・ウインチ運転、建設機械運転工
フォークリフト等その他の輸送の職業	甲板員、フォークリフト運転作業員
J 建設・採掘	
型枠大工・とび工等	型枠大工、とび工、解体工、鉄筋工
大工・左官等の建設の職業	大工、ブロック積工、屋根ふき工、左官、配管工、内装工
土木の職業	建設作業員、土木作業員、ダム・トンネル掘削作業員
電気・通信工事	電気工事作業員、通信線架線・敷設作業員、電気通信設備工事作業員
K 運搬・清掃・包装等	
運搬・配達・倉庫作業員等	倉庫作業員、配達員、梱包作業員
清掃	ビル・建物清掃員、ハウスクリーニング作業員、ホテル客室清掃、乗物洗浄
包装・ピッキング等の作業	ピッキング作業員、工場業務員、小売店品出し、洗い場作業員

〈北九州地域：バランスシート〉

令和6年8月

職業別：有効求人・求職状況(常用・パート)



※1 ハローワーク小倉、八幡、行橋の合計数

※2 福岡労働局ホームページ(https://jsite.mhlw.go.jp/fukuoka-roudoukyoku/jirei_toukei/kyujin_kyushoku/toukei/_120538.html)でも公開しています。

※3 ハローワークインターネットサービスの機能拡充に伴い、令和3年9月以降の数値には、ハローワークに来所せず、オンライン上で「求職者マイページ」を開設した求職者数が含まれます。

※4 令和5年4月分以降は、平成21年12月改定の「日本標準職業分類」に基づく区分で算出しています。

具体的な職業(抜粋)

令和5年6月作成

職種	代表例
A 管理的職業	会社役員、法人・団体役員、部課長等の管理職員
B 専門的・技術的職業	
製造技術者	食品技術者、電気・電子・電気通信技術者、機械技術者、自動車技術者
建築・土木・測量技術者	建築設計、建築施工管理、土木設計、土木施工管理、測量技術者
情報処理・通信技術者	ソフトウェア開発技術者、プログラマー、情報処理・通信技術者
医師、歯科医師、獣医師、薬剤師	医師、歯科医師、獣医師、薬剤師
保健師、助産師、(准)看護師	保健師、助産師、看護師、准看護師
歯科衛生士等の医療技術者	診療放射線技師、臨床検査技師、作業療法士、言語聴覚士、歯科衛生士
栄養士、あん摩マッサージ指圧師等	栄養士、あん摩マッサージ指圧師、はり・きゅう師、柔道整復師
保育士等社会福祉専門職業	保育士、福祉施設指導専門員、介護支援専門員(ケアマネジャー)
美術家、デザイナー等	美術家、イラストレーター、ウェブデザイナー、グラフィックデザイナー
その他の専門的職業	幼稚園教諭、小学校教員、中学校教員、司法書士、公認会計士、社会保険労務士等自然科学系研究者、農林水産技術者、無線通信士、図書館司書、通信機器操作従事者
C 事務	
一般事務・医療事務等	一般事務員、総務事務員、秘書、受付・案内事務員、医療事務員
会計事務	経理事務員、現金出納事務員、預・貯金窓口事務員
生産関連事務員	生産現場事務員、出荷・受荷係事務員
営業・販売事務	営業事務員、貿易事務員
事務用機器操作	パーソナルコンピュータ操作員、ホームページ関連事務員、データ入力事務員
その他の事務	集金人、調査員、運行管理事務員
D 販売	
商品販売	販売員、小売店・卸売店店長、レジ係、商品仕入営業員
不動産仲介・保険代理等	不動産仲介・売買人、保険代理人、クリーニング等受入係員
営業の職業	営業員
E サービスの職業	
介護サービスの職業	介護職員、訪問介護、障害者福祉施設介護員
看護助手等保健医療サービス	看護助手、歯科助手
理容・美容師等生活衛生サービス	理容師、美容師、理容師・美容師補助者、エステティシャン
飲食物調理	調理人、給食調理員、バーテンダー
接客・給仕	ウエイター・ウエイトレス、飲食店店長、配ぜん人、旅館・ホテルフロント係
居住施設・ビル等管理人	マンション・アパート・ビル管理人、寄宿舎・寮管理人、駐車場管理人
その他のサービス職業	添乗員、保育補助者、家政婦(夫)、クリーニング職、トリマー
F 保安の職業	施設警備員、道路交通誘導員、プール監視員、ガス設備保安点検員
G 農林漁業	農耕・畜産作業員、造園師、育林作業員、漁労作業員、海女
H 生産工程	
生産・機械組立設備オペレーター	生産設備・機械組立設備オペレーター、自動車組立設備オペレーター
製品製造・加工処理工	製銑工、金属プレス工、自動車板金工、食料品製造工、印刷・製本作業員
機械組立工	機械器具組立工、電気機械組立工、半導体製品製造工、自動車組立工
機械整備・修理工	機械器具整備・修理工、電気機械器具整備・修理工、自動車整備・修理工
製品検査工	製品検査工(金属製品・化学製品、機械、食料品等)
塗装工・製図工等	塗装工、パタンナー、アニメーター、CADオペレーター、音響設備の操作・調整
I 輸送・機械運転	
自動車運転	バス運転手、タクシー運転手、トラック運転手
施設機械設備操作・建設機械運転	ボイラーオペレーター、クレーン・ウインチ運転、建設機械運転工
フォークリフト等その他の輸送の職業	甲板員、フォークリフト運転作業員
J 建設・採掘	
型枠大工・とび工等	型枠大工、とび工、解体工、鉄筋工
大工・左官等の建設の職業	大工、ブロック積工、屋根ふき工、左官、配管工、内装工
土木の職業	建設作業員、土木作業員、ダム・トンネル掘削作業員
電気・通信工事	電気工事作業員、通信線架線・敷設作業員、電気通信設備工事作業員
K 運搬・清掃・包装等	
運搬・配達・倉庫作業員等	倉庫作業員、配達員、梱包作業員
清掃	ビル・建物清掃員、ハウスクリーニング作業員、ホテル客室清掃、乗物洗浄
包装・ピッキング等の作業	ピッキング作業員、工場業務員、小売店品出し、洗い場作業員

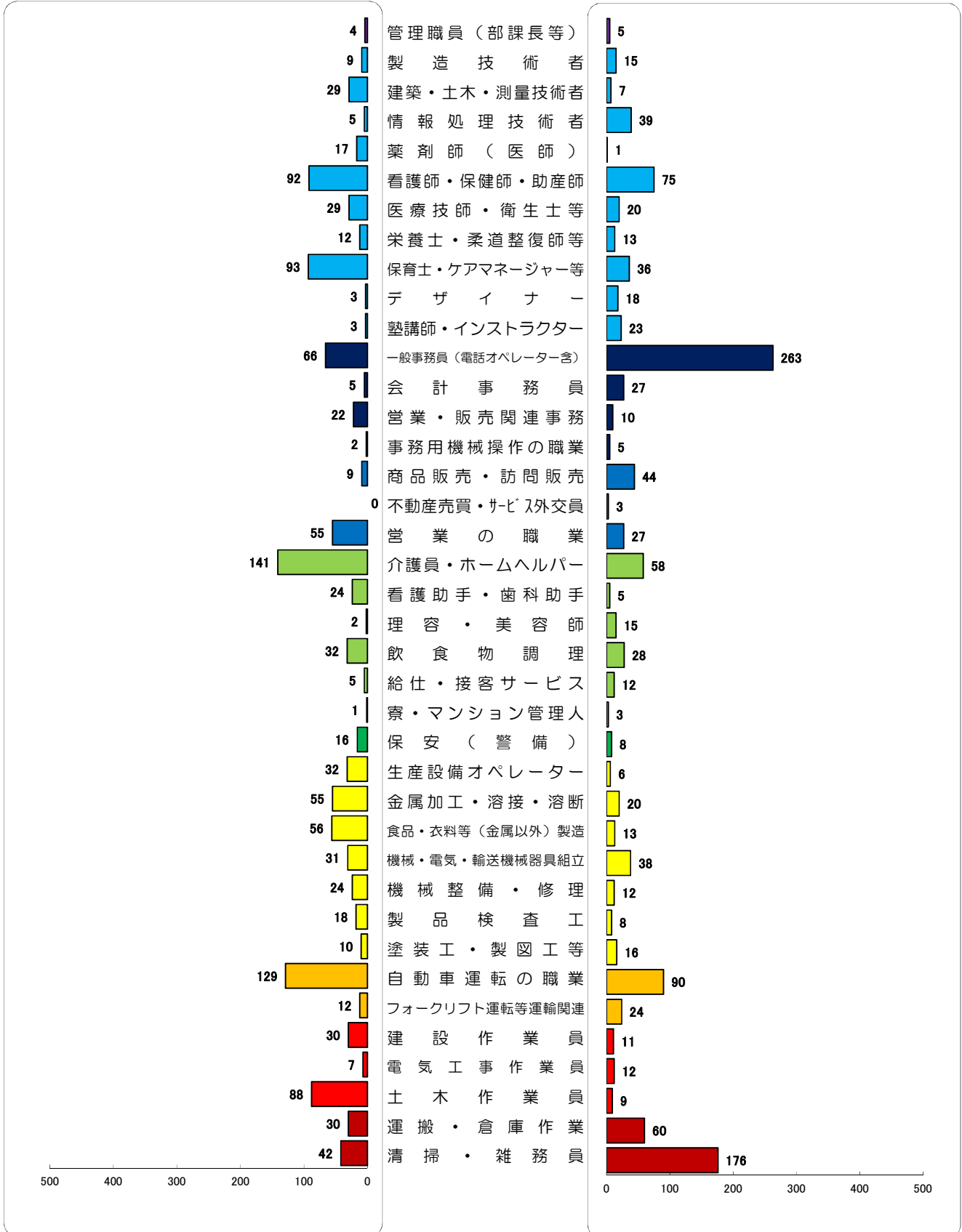
求人・求職バランスシート (職種別)

ハローワーク行橋
管内(常用)
令和6年8月

求人 (会社が募集している人数)

職種

求職 (仕事を探している人数)



※分類された職業は代表的なものを記載 単位(人)
 ※H24年3月に厚生労働省編職業分類が改定になっています

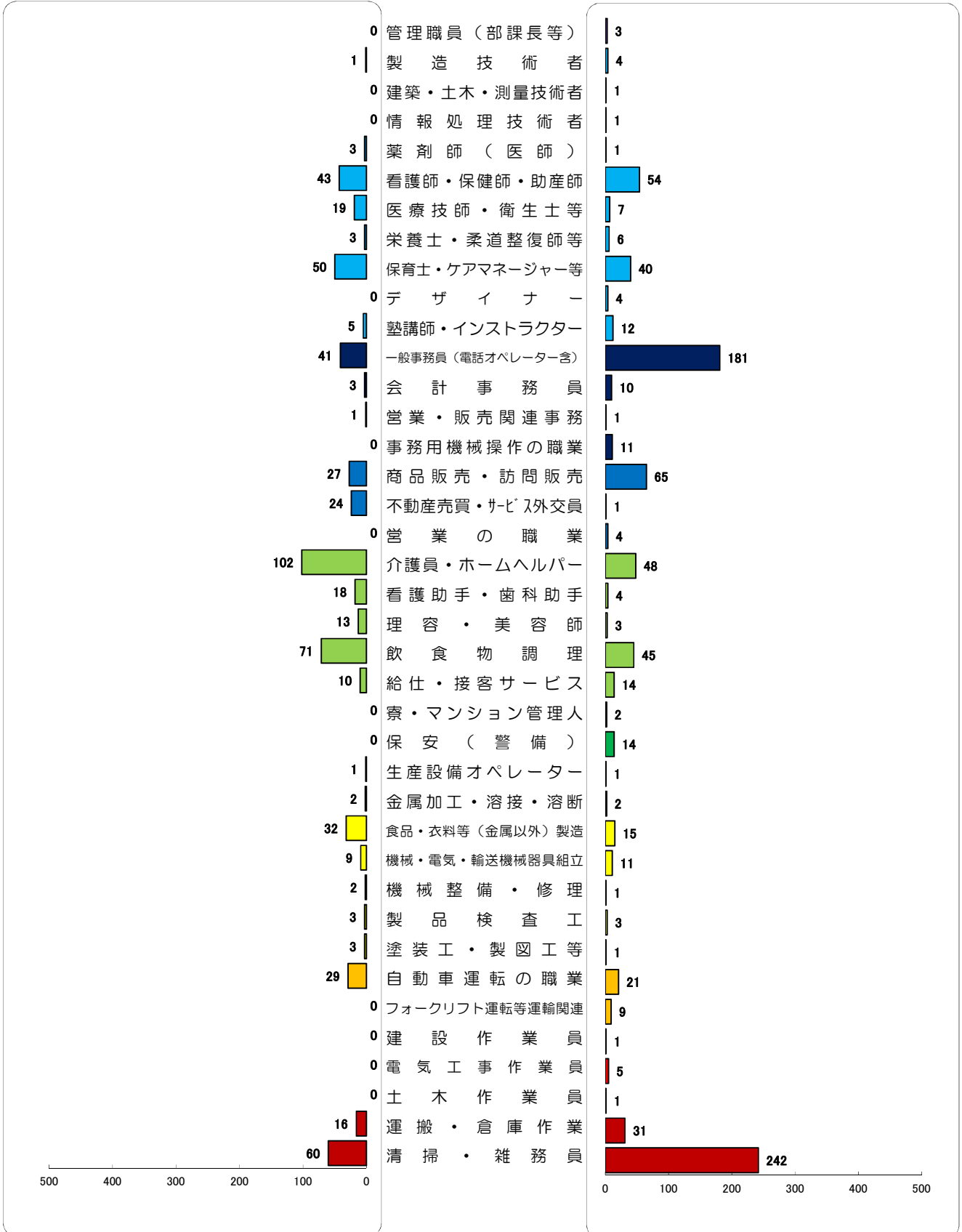
求人・求職バランスシート (職種別)

ハローワーク行橋
管内(パート)
令和6年8月

求人 (会社が募集している人数)

職種

求職 (仕事を探している人数)



※分類された職業は代表的なものを記載 単位(人)
 ※H24年3月に厚生労働省編職業分類が改定になっています

北九州地域 職種別／求人賃金・求職者希望賃金情報(常用・フルタイム) 令和6年8月

単位:円(月給)

職 種	求人賃金(平均)		求職者希望賃金(平均)	職 種	求人賃金(平均)		求職者希望賃金(平均)
	下限	上限			下限	上限	
A 管理的職業	236,261	339,783	243,333	F 保安の職業	189,825	211,920	183,529
B 専門的・技術的職業				G 農林漁業	244,560	281,393	198,750
製造技術者	235,264	368,789	228,606	H 生産工程			
建築・土木・測量技術者	261,269	395,245	251,176	生産・機械組立設備オペレーター	197,902	244,812	241,667
情報処理・通信技術者	254,294	388,235	265,517	製品製造・加工処理工	197,541	252,683	218,333
医師、歯科医師、獣医師、薬剤師	358,213	495,261	-	機械組立工	204,477	258,965	208,750
保健師、助産師、(准)看護師	217,257	273,800	232,136	機械整備・修理工	213,384	298,949	243,846
歯科衛生士等の医療技術者	238,230	295,623	234,783	製品検査工	186,391	228,940	191,667
栄養士、あん摩マッサージ指圧師等	212,081	260,506	208,667	塗装工・製図工等	200,481	316,362	240,625
保育士等社会福祉専門職業	210,986	271,659	204,545	I 輸送・機械運転			
美術家、デザイナー等	220,000	250,000	217,143	自動車運転	197,691	228,170	246,316
その他の専門的職業	204,683	269,777	238,718	施設機械設備操作・建設機械運転	211,314	273,194	216,250
C 事務				フォークリフト等その他の輸送の職業	214,592	232,855	227,500
一般事務・医療事務等	181,470	215,236	198,301	J 建設・採掘			
会計事務	193,317	237,563	214,474	型枠大工・とび工等	238,309	384,695	300,000
生産関連事務員	195,445	256,824	199,000	大工・左官等の建設の職業	213,454	314,478	270,000
営業・販売事務	199,439	246,890	214,118	土木の職業	211,470	303,954	319,444
事務用機器操作	-	-	216,667	電気・通信工事	201,791	317,837	247,000
その他の事務	188,791	221,453	240,000	K 運搬・清掃等の職業			
D 販売				運搬・配達・倉庫作業員等	196,337	244,427	217,692
商品販売	202,356	275,615	191,500	清掃	181,812	199,072	184,286
不動産仲介・保険代理等	199,583	274,583	260,000	包装・ピッキング等の作業	183,924	226,180	206,227
営業の職業	225,079	297,151	267,333				
E サービスの職業							
介護サービスの職業	192,530	226,148	198,077				
看護助手等保健医療サービス	172,066	207,515	182,400				
理容・美容師等生活衛生サービス	192,372	269,149	198,333				
飲食物調理	184,176	211,475	204,783				
接客・給仕	220,508	247,873	195,556				
居住施設・ビル等管理人	208,699	249,451	165,000				
その他のサービス職業	197,874	246,084	206,667				

※ この賃金情報は、ハローワーク小倉・八幡・行橋で受け付けた求人及び求職者の状況をまとめたものです。

※ 求人賃金は、下限額の累計及び上限額の累計を求人件数で除した額(基本給+定額的に支払われる手当)です(時間外手当等は含みません。)

※ 求職者希望賃金は、ハローワークに求職登録された方の希望賃金の平均です。

※ 令和5年4月分以降は、平成21年12月改定の「日本標準職業分類」に基づく区分で算出しています。

※福岡労働局ホームページ(https://site.mhlw.go.jp/fukuoka-roudoukyoku/jirei_toukei/kyujin_kyushoku/toukei/_120538.html)でも公開しています。

北九州地域 職種別／求人賃金・求職者希望賃金情報(常用・パート) 令和6年8月

単位:円(時給)

職 種	求人賃金(平均)		求職者希望賃金(平均)	職 種	求人賃金(平均)		求職者希望賃金(平均)
	下限	上限			下限	上限	
A 管理的職業	1,100	1,800	1,000	F 保安の職業	956	982	970
B 専門的・技術的職業				G 農林漁業	1,002	1,011	968
製造技術者	1,135	1,300	1,107	H 生産工程			
建築・土木・測量技術者	1,100	1,400	-	生産・機械組立設備オペレーター	990	1,050	-
情報処理・通信技術者	941	941	1,000	製品製造・加工処理工	996	1,082	966
医師、歯科医師、獣医師、薬剤師	2,123	2,691	2,700	機械組立工	996	1,082	955
保健師、助産師、(准)看護師	1,303	1,500	1,255	機械整備・修理工	1,200	1,460	1,200
歯科衛生士等の医療技術者	1,439	1,641	1,150	製品検査工	-	-	983
栄養士、あん摩マッサージ指圧師等	1,052	1,156	1,040	塗装工・製図工等	1,100	1,300	1,433
保育士等社会福祉専門職業	1,156	1,340	1,051	I 輸送・機械運転			
美術家、デザイナー等	1,300	2,000	1,107	自動車運転	1,044	1,089	1,036
その他の専門的職業	1,431	1,805	1,291	施設機械設備操作・建設機械運転	945	950	988
C 事務				フォークリフト等その他の輸送の職業	950	950	1,010
一般事務・医療事務等	1,024	1,116	992	J 建設・採掘			
会計事務	1,100	1,211	982	型枠大工・とび工等	-	-	1,000
生産関連事務員	1,031	1,031	1,133	大工・左官等の建設の職業	1,500	1,500	1,067
営業・販売事務	1,056	1,096	958	土木の職業	1,215	1,428	971
事務用機器操作	972	972	997	電気・通信工事	980	1,050	-
その他の事務	1,052	1,052	1,000	K 運搬・清掃等の職業			
D 販売				運搬・配達・倉庫作業員等	1,024	1,126	962
商品販売	993	1,036	989	清掃	983	1,006	971
不動産仲介・保険代理等	975	1,003	-	包装・ピッキング等の作業	1,005	1,033	977
営業の職業	1,067	1,133	1,035				
E サービスの職業							
介護サービスの職業	1,078	1,223	1,015				
看護助手等保健医療サービス	1,018	1,158	983				
理容・美容師等生活衛生サービス	1,046	1,246	969				
飲食物調理	1,006	1,097	973				
接客・給仕	1,053	1,096	994				
居住施設・ビル等管理人	995	1,001	980				
その他のサービス職業	1,059	1,186	981				

※ この賃金情報は、ハローワーク小倉・八幡・行橋で受け付けた求人及び求職者の状況をまとめたものです。

※ 求人賃金は、下限額の累計及び上限額の累計を求人件数で除した額(基本給+定額的に支払われる手当)です(時間外手当等は含みません。)

※ 求職者希望賃金は、ハローワークに求職登録された方の希望賃金の平均です。

※ 令和5年4月分以降は、平成21年12月改定の「日本標準職業分類」に基づく区分で算出しています。

※福岡労働局ホームページ(https://site.mhlw.go.jp/fukuoka-roudoukyoku/jirei_toukei/kyujin_kyushoku/toukei/_120538.html)でも公開しています。

《 産業・職業別 》

令和6年4月～6月

北九州地域中途採用者採用時賃金情報

賃金単位 千円

種別	産業・職業別	年齢別		19歳以下		20～24歳		25～29歳		30～34歳		35歳～39歳		40～44歳		45歳～49歳		50～54歳		55歳～59歳		60～64歳		65歳以上	
		人数	賃金	人数	賃金	人数	賃金	人数	賃金	人数	賃金	人数	賃金	人数	賃金	人数	賃金	人数	賃金	人数	賃金	人数	賃金	人数	賃金
	産業計	8,963	244	228	200	1,412	212	1,426	240	1,074	272	914	271	896	260	942	247	857	249	537	248	361	243	316	205
	農林漁業	27	203	1	179	4	169	2	189	4	178	3	227	4	202	2	240	2	197	1	405	4	196	0	0
	鉱業	9	255	0	0	0	0	1	223	1	257	2	303	0	0	2	255	1	243	0	0	0	0	2	229
	建設業	1,172	229	74	193	189	211	175	222	126	224	104	247	113	244	110	243	109	253	61	237	51	246	60	219
	製造業	1,140	241	48	219	247	219	181	228	130	236	111	246	116	259	106	264	82	271	52	266	31	276	36	228
	電気・ガス・熱	21	309	0	0	0	0	3	228	4	377	0	0	3	310	1	205	3	345	0	0	5	319	2	263
	情報通信	75	239	1	180	19	205	17	237	12	228	5	255	6	313	7	247	4	233	3	365	1	142	0	0
	運輸業	655	236	6	190	52	220	70	224	52	242	42	265	84	251	87	248	99	255	62	239	47	226	54	177
	卸売・小売	902	244	19	181	125	200	150	230	116	236	93	250	99	278	104	259	102	280	45	272	24	255	25	204
	金融・保険	97	188	0	0	20	175	25	179	15	198	11	192	9	225	7	177	4	213	2	153	4	190	0	0
	不動産	131	239	9	209	23	210	27	228	18	218	8	219	14	235	9	278	12	315	4	366	3	236	4	240
	学術研究	245	249	4	186	32	204	37	228	30	243	27	247	31	270	34	287	26	270	13	215	3	461	8	248
	飲食・宿泊	226	222	8	207	48	205	24	210	24	209	32	207	26	254	27	254	18	219	11	270	4	213	4	204
	生活関連・娯楽	150	202	7	163	49	187	20	212	16	208	20	212	12	207	12	204	8	186	5	294	1	370	0	0
	教育・学習	298	270	1	200	22	216	93	232	57	256	32	328	26	265	21	359	20	309	17	299	5	418	4	293
	医療・福祉	2,822	266	22	190	358	214	431	276	355	356	324	316	288	272	346	238	299	228	209	237	134	238	56	223
	複合サービス	19	224	0	0	1	240	5	207	3	223	0	0	1	200	2	195	3	227	3	297	0	0	1	158
	サービス業	968	219	28	218	223	217	164	223	111	215	97	231	64	235	65	202	65	237	48	236	43	210	60	173
	公務・その他	6	279	0	0	0	0	1	113	0	0	3	346	0	0	0	0	0	0	0	300	1	225	0	0
	職業計	8,963	244	228	200	1,412	212	1,426	240	1,074	272	914	271	896	260	942	247	857	249	537	248	361	243	316	205
	専門的・技術的職業	2,807	288	34	238	424	219	530	278	417	351	343	331	279	302	285	281	237	274	139	279	72	287	47	255
	管理的職業	162	327	1	175	13	228	15	273	10	211	14	282	18	351	14	354	23	338	21	431	19	377	14	320
	事務的職業	1,187	224	22	191	220	221	208	212	146	219	110	232	125	228	139	213	117	244	55	246	20	297	25	229
	販売の職業	463	223	13	187	84	194	98	219	71	222	48	244	40	244	35	231	35	273	17	250	11	187	11	177
	サービスの職業	1,632	209	34	185	283	193	202	208	146	208	146	215	148	232	198	215	179	212	141	219	98	201	57	180
	保安の職業	96	182	0	0	4	210	10	204	3	269	2	175	6	184	7	192	9	193	6	179	16	165	33	169
	農林漁業の職業	26	208	1	179	3	156	3	209	4	177	3	227	4	204	3	245	1	220	1	204	3	257	0	0
	運輸・通信の職業	723	230	9	193	37	216	54	220	47	238	53	250	96	236	108	239	114	246	85	223	62	221	58	183
	生産工程・労務の職業	1,867	231	114	197	344	216	306	225	230	230	195	242	180	252	153	257	142	246	72	226	60	250	71	202

※ この情報は、小倉所(門司出張所含)・八幡所・行橋所(豊前出張所含)の北九州地域における対象期間内の雇用保険被保険者資格取得時の平均賃金です。

※ 超過勤務手当、賞与等臨時の賃金は含みません。

公表日 令和6年7月30日