


【スマートフォン・タブレットでのご利用の場合】

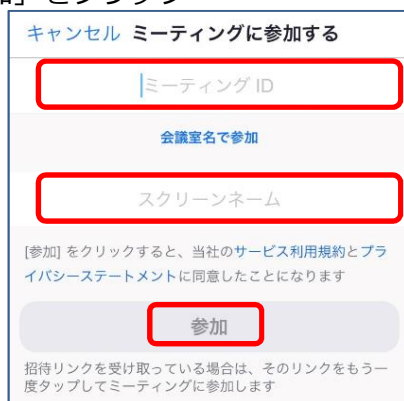
iOSの方はAppStoreから、Androidの方はGooglePlayからZoomをインストールしてください。



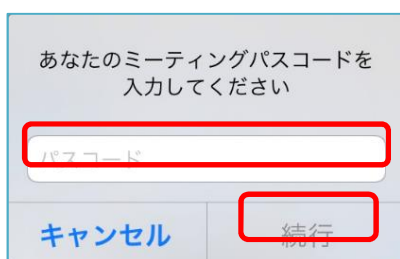
Zoomアプリを起動し「ミーティングに参加」をクリック



ミーティングID・スクリーンネーム（「セミナー受講者」等個人が特定されない名称）を入力し「参加」をクリック



パスコードを入力し「続行」をクリック



【パソコンでのご利用の場合】

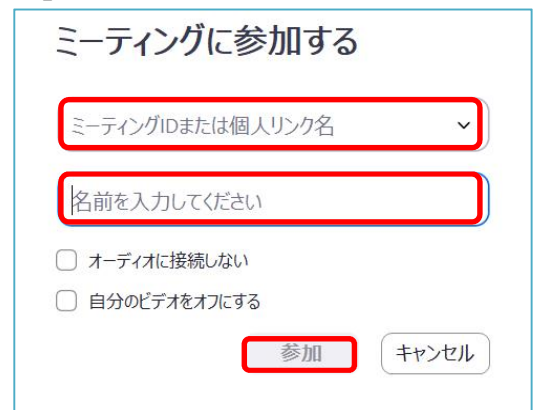
Zoom公式サイトからZoomをダウンロードし、ファイルを実行してインストールしてください。
(<https://zoom.us/download>)



Zoomアプリを起動し「ミーティングに参加」をクリック



ミーティングID・スクリーンネーム（「セミナー受講者」等個人が特定されない名称）を入力し「参加」をクリック



パスコードを入力し、「ミーティングに参加する」をクリック

