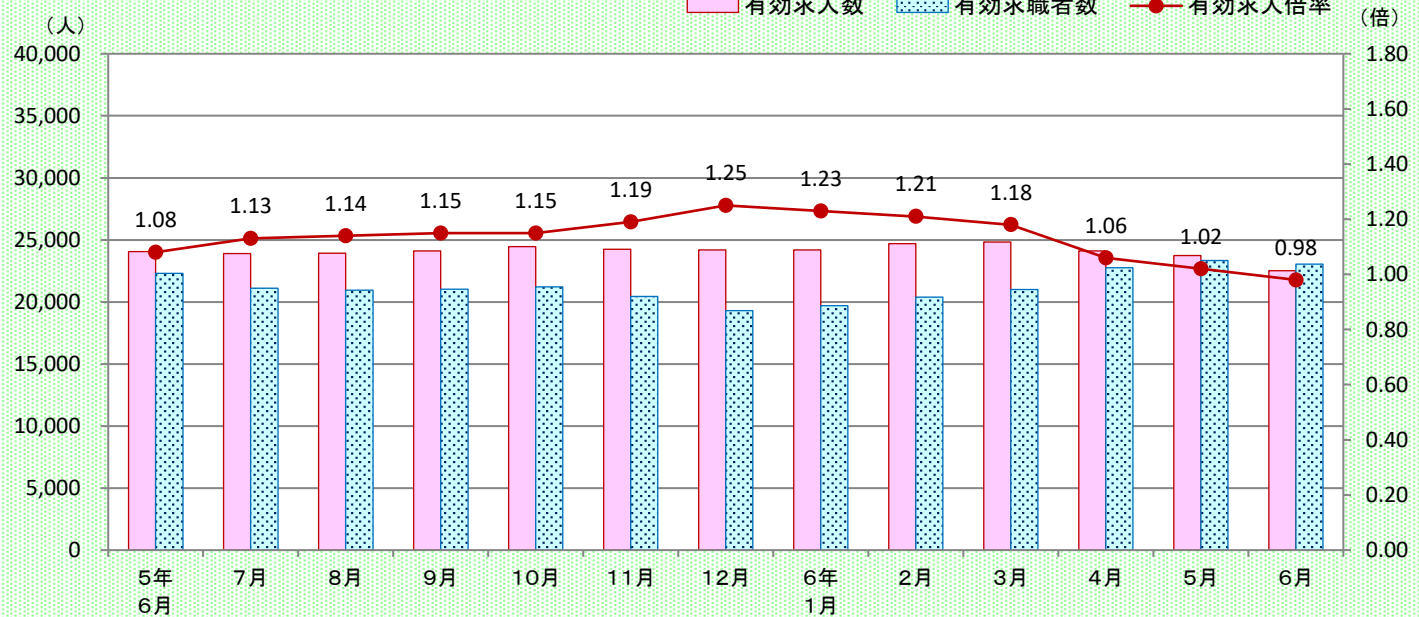


この情報紙は、ハローワーク小倉・八幡・行橋管内の状況をまとめたものです。

- 令和6年6月の北九州地域の有効求人倍率は0.98倍となり、前年同月を0.10ポイント下回りました。
- 有効求人数は22,507人と、前年同月と比較して6.4%減少しました。
- 有効求職者数は23,042人と、前年同月と比較して3.3%増加しました。

◇ 有効求人・有効求職者の状況



北九州地域	5年6月	7月	8月	9月	10月	11月	12月	6年1月	2月	3月	4月	5月	6月
① 有効求人倍率	1.08	1.13	1.14	1.15	1.15	1.19	1.25	1.23	1.21	1.18	1.06	1.02	0.98
② 有効求人数	24,052	23,901	23,920	24,114	24,451	24,232	24,190	24,182	24,686	24,823	24,124	23,748	22,507
うち、行橋所	2,320	2,224	2,290	2,383	2,331	2,385	2,482	2,539	2,539	2,379	2,334	2,253	2,212
③ 有効求職者数	22,314	21,117	20,936	21,024	21,225	20,446	19,305	19,711	20,394	20,992	22,761	23,333	23,042
うち、行橋所	2,991	2,812	2,768	2,904	2,959	2,814	2,638	2,771	2,884	2,979	3,194	3,251	3,202

- 有効求人倍率は、有効求人数を有効求職者数で割った倍率で、求職者一人あたりの求人指標を表しています。
- 有効求人数は、当月にハローワークで募集されていた求人の数です。
- 有効求職者数は、当月にハローワークでお仕事探しをされていた方の人数です(オンライン求職登録の人数を含む。)

【参考】…季節調整値

- 全国の完全失業率 2.5%(前月比0.1p低下)
 - 全国の有効求人倍率 1.23倍(前月比0.01p低下)
 - 福岡県の有効求人倍率 1.13倍(前月比0.04p低下)
- ※ 季節調整値は、季節的要因を除いて算定された数値。

ハローワーク行橋 (行橋公共職業安定所)

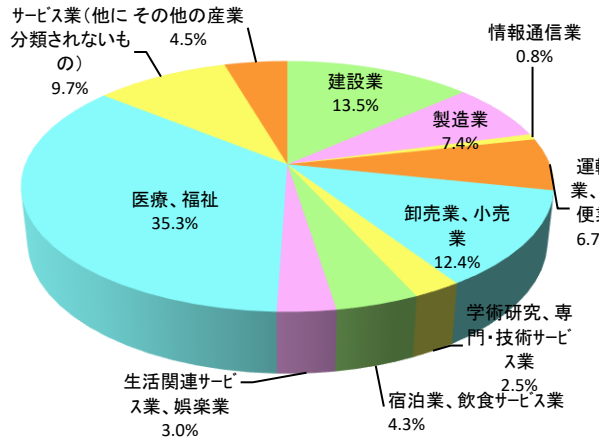
- ・電話番号/行橋地区
ハローワーク行橋(0930-25-8609)
- ・電話番号/豊前地区
ハローワーク行橋 豊前出張所(0979-82-8609)

1 新規求人のうごき

(1) 産業別新規求人の状況

- 今月の北九州地域の新規求人数は7,551人で、前年同月を10.4%下回りました。
- 産業別にみると、特に⑥学術研究、専門・技術サービス業(99人)、⑦宿泊業、飲食サービス業(65人)が大きく増加しています。
- 一方、⑪その他の産業(△348人)、⑨医療、福祉(△320人)で減少数が多くなっています。
- 新規求人の産業別割合をみると、⑨医療、福祉、①建設業、⑤卸売業、小売業順に割合が多くなっています。

◇ 産業別新規求人の割合

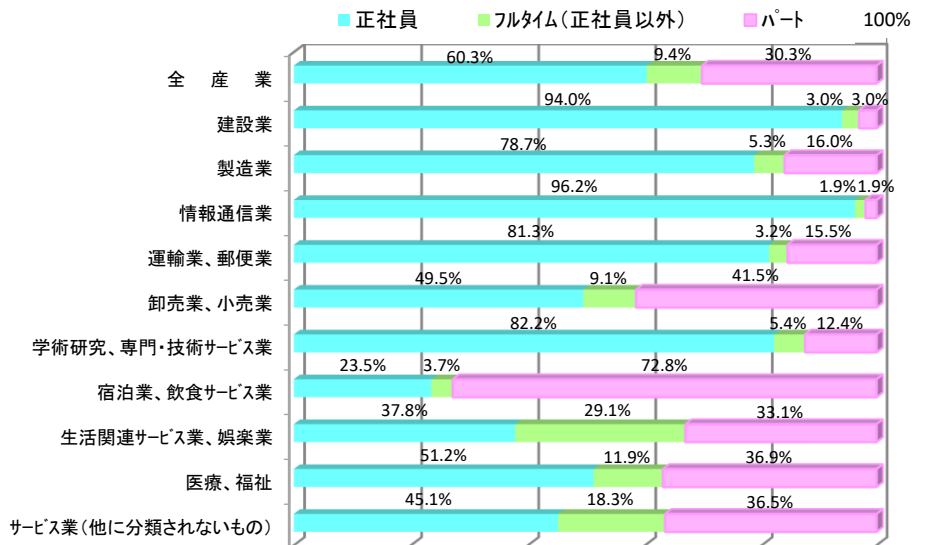


令和6年6月 産業別・雇用形態別：新規求人状況	新規求人数 (学卒求人を除く)	前年同月比		フルタイム求人 (常用)		パート求人 (常用)
		増減率	増減数		正社員求人	
全産業	7,551	△10.4%	△ 873	4,844	4,188	2,101
① 建設業	1,017	△3.7%	△ 39	967	937	30
② 製造業	556	△10.0%	△ 62	457	428	87
③ 情報通信業	57	△35.2%	△ 31	52	51	1
④ 運輸業、郵便業	509	△10.9%	△ 62	393	378	72
⑤ 卸売業、小売業	936	△10.1%	△ 105	433	366	307
⑥ 学術研究、専門・技術サービス業	188	111.2%	99	162	152	23
⑦ 宿泊業、飲食サービス業	325	25.0%	65	81	70	217
⑧ 生活関連サービス業、娯楽業	228	△8.1%	△ 20	85	48	42
⑨ 医療、福祉	2,664	△10.7%	△ 320	1,653	1,342	967
⑩ サービス業(他に分類されないもの)	729	△6.4%	△ 50	384	273	221
⑪ その他の産業	342	△50.4%	△ 348	177	143	134

- 1) 新規求人数は、当月にハローワークで受理した求人の人数で、4か月未満の臨時雇用を含みます。
 2) フルタイム求人(常用)・パート求人(常用)は、4か月未満の臨時雇用を除きます。

(2) 雇用形態別新規求人の割合(常用)

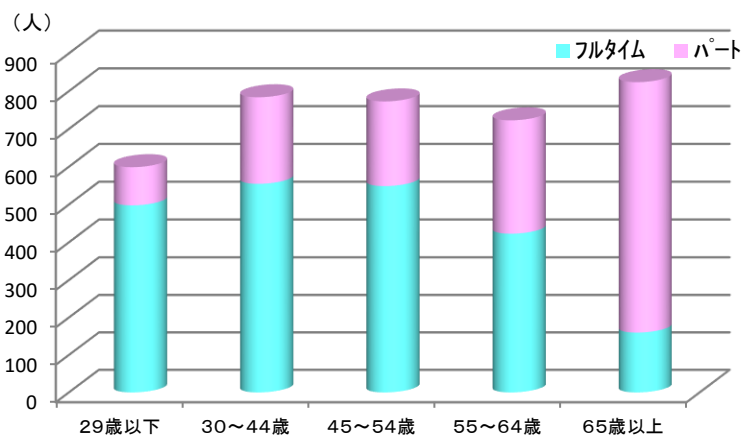
- 新規求人を雇用形態別にみると、正社員が60.3%、フルタイム(正社員以外)が9.4%、パートが30.3%となっています。
- 正社員の割合が高いのは、③情報通信業(96.2%)、①建設業(94.0%)となっています。
- パートの割合が高いのは、⑦宿泊業、飲食サービス業(72.8%)、⑤卸売業、小売業(41.5%)となっています。



2 新規求職者のうごき

◇ 年齢別・雇用形態別新規求職者の状況

- 今月の北九州地域の新規求職者数は3,703人で、前年同月を4.2%下回りました。
- 年齢別にみると、⑤65歳以上層が824人と最も多くなっています。
- 雇用形態別にみると、フルタイムが59.0%、パートが41.0%となっています。

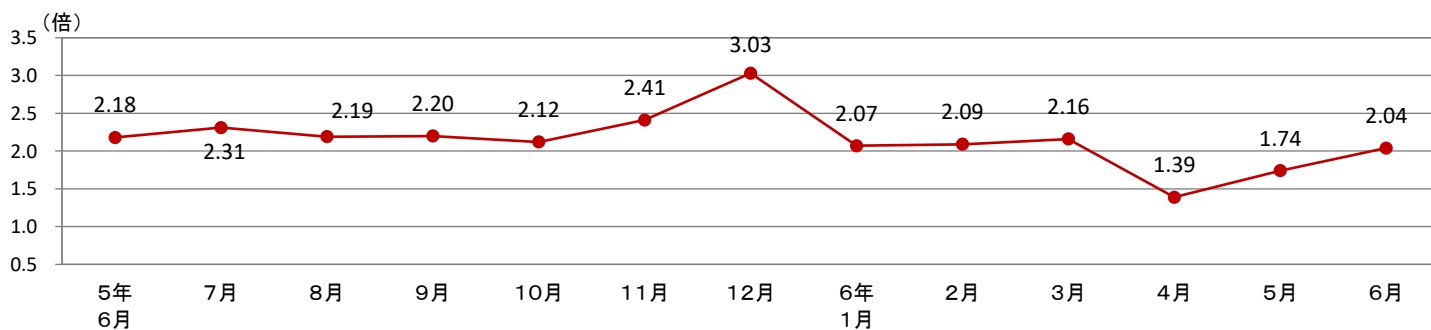


令和6年6月 年齢別・雇用形態別 新規求職状況	新規求職者数 (学卒を除く)	前年同月比		雇用形態別	
		増減率	増減数	フルタイム	パート
全 年 齢	3,703	△4.2%	△ 164	2,185	1,518
① 29歳以下	599	△17.3%	△ 125	498	101
② 30~44歳	784	△19.7%	△ 192	555	229
③ 45~54歳	773	△1.4%	△ 11	549	224
④ 55~64歳	723	12.1%	78	423	300
⑤ 65歳以上	824	11.7%	86	160	664

- 1) 新規求職者数は、当月にハローワークで求職登録した方の人数です(オンライン求職登録の人数を含む。)
 2) 新規求職者数(フルタイム・パート)は、4か月未満の臨時雇用を含みます。

3 新規求人倍率のうごき

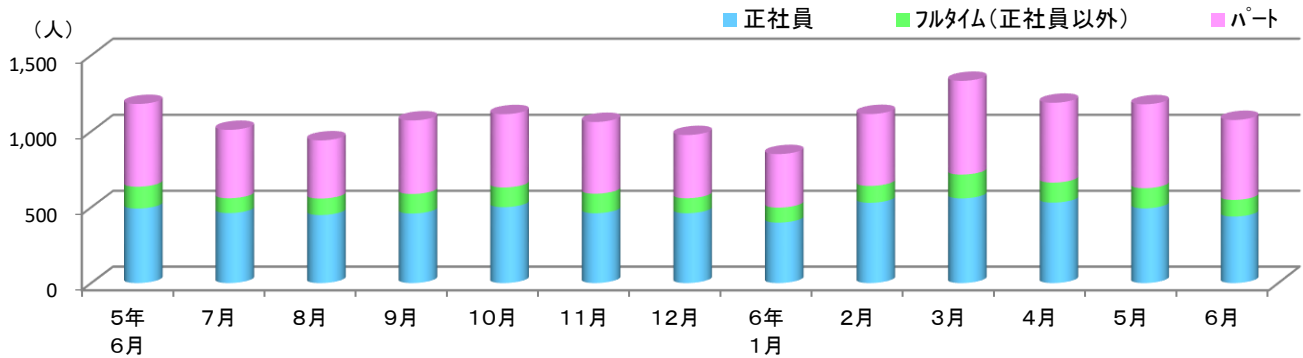
- 今月の北九州地域の新規求人倍率は2.04倍となり、前年同月を0.14ポイント下回りました。



《北九州地域》	5年 6月	7月	8月	9月	10月	11月	12月	6年 1月	2月	3月	4月	5月	6月
① 新規求人倍率	2.18	2.31	2.19	2.20	2.12	2.41	3.03	2.07	2.09	2.16	1.39	1.74	2.04
② 新規求人数	8,424	8,276	8,429	8,622	8,710	7,938	8,494	8,654	8,408	8,713	8,314	7,821	7,551
うち、行橋所	789	848	801	811	845	880	898	931	856	734	904	787	707
③ 新規求職者数	3,867	3,580	3,857	3,911	4,109	3,288	2,799	4,182	4,022	4,028	5,962	4,490	3,703
うち、行橋所	557	521	579	666	623	508	436	692	667	635	917	681	558

4 ハローワークの紹介等による就職状況

- 今月の北九州地域ハローワークの紹介とオンライン自主応募で就職が決定した方は1,075人となりました。
- 雇用形態別にみると、パートの割合が最も多くなっています。



		5年6月	7月	8月	9月	10月	11月	12月	6年1月	2月	3月	4月	5月	6月
就職件数	北九州地域	1,180	1,010	941	1,072	1,113	1,062	976	851	1,114	1,332	1,188	1,178	1,075
	うち、行橋所	211	180	154	193	209	186	175	172	201	259	213	203	196
	① 正社員	492	462	449	459	501	461	461	399	530	559	531	493	439
	② フルタイム(正社員以外)	144	98	109	129	130	129	99	99	111	157	132	133	110
	③ パート	544	450	383	484	482	472	416	353	473	616	525	552	526

ハローワーク行橋からのお知らせ

中小企業・小規模事業者等のみなさまへ

相談無料・秘密厳守

福岡働き方改革推進支援センターのご案内

働き方改革に関する様々な課題に対応するワンストップ相談窓口として、社労士等の専門家が、中小企業事業主の方からの労務管理上の相談に応じています。

【ご利用いただけるサービス】

○来所相談・電話相談 ○メール相談 ○企業への訪問相談サービス ○セミナー開催

☆詳細はホームページをご覧ください。

URL <https://hatarakikatakaikaku.mhlw.go.jp/consultation/fukuoka/>

オンラインでの相談も対応可能です

働き方改革 福岡

検索

福岡働き方改革推進支援センター

電話番号 0800-888-1699

開所時間 平日 9:00~17:00 ※年末年始を除く

MAIL hk40@mb.langate.co.jp

FAX 092-433-1277 X @40_hatarakikata

住所 〒812-0016 福岡市博多区博多駅南1丁目7-14 BOIS博多305



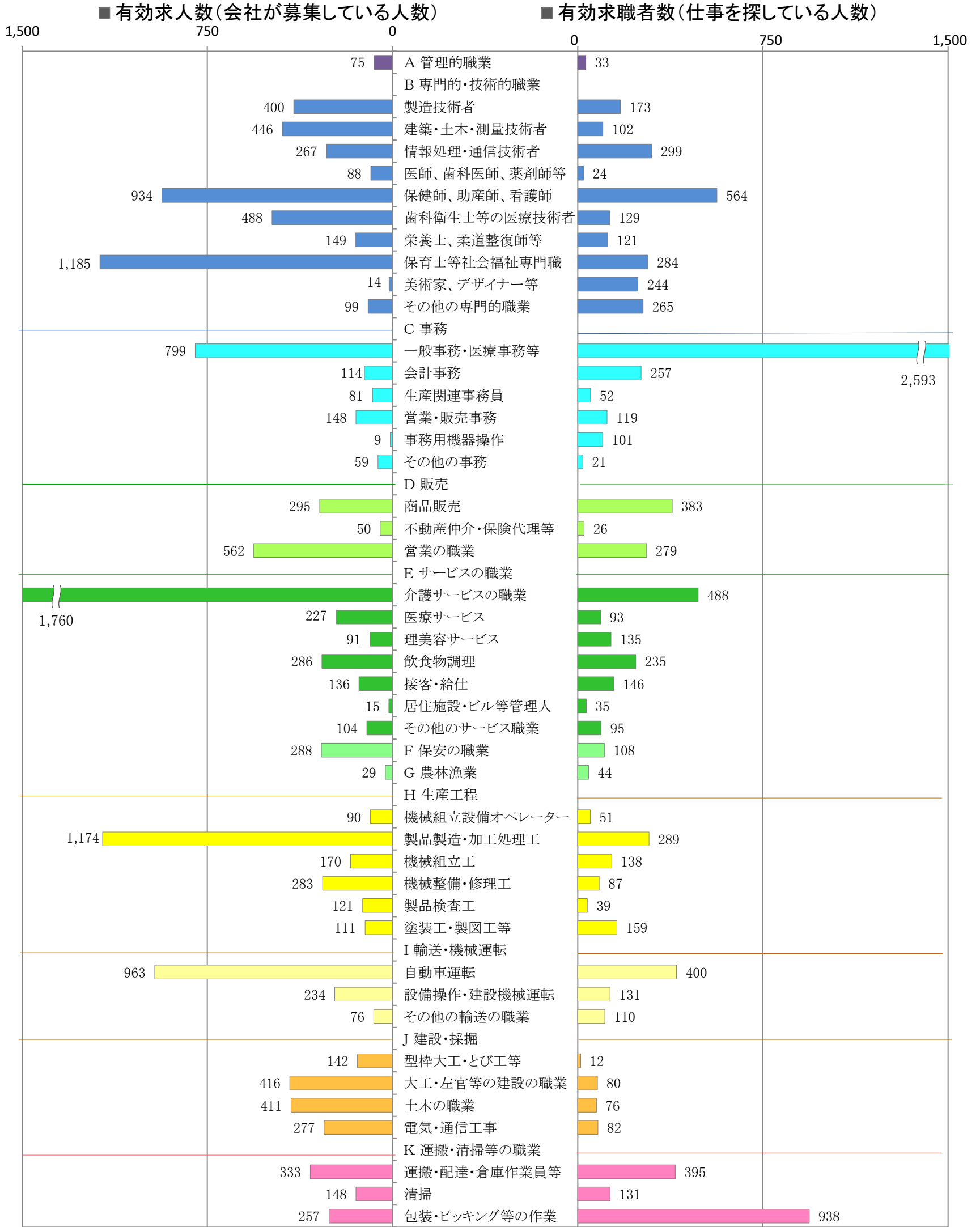
専門家にご相談ください!



〈北九州地域：バランスシート〉

令和6年6月

職業別：有効求人・求職状況(常用・フルタイム)



※1 ハローワーク小倉、八幡、行橋の合計数

※2 福岡労働局ホームページ(https://jsite.mhlw.go.jp/fukuoka-roudoukyoku/jirei_toukei/kyujin_kyushoku/toukei/_120538.html)でも公開しています。

※3 ハローワークインターネットサービスの機能拡充に伴い、令和3年9月以降の数値には、ハローワークに来所せず、オンライン上で「求職者マイページ」を開設した求職者数が含まれます。

※4 令和5年4月分以降は、平成21年12月改定の「日本標準職業分類」に基づく区分で算出しています。

具体的な職業(抜粋)

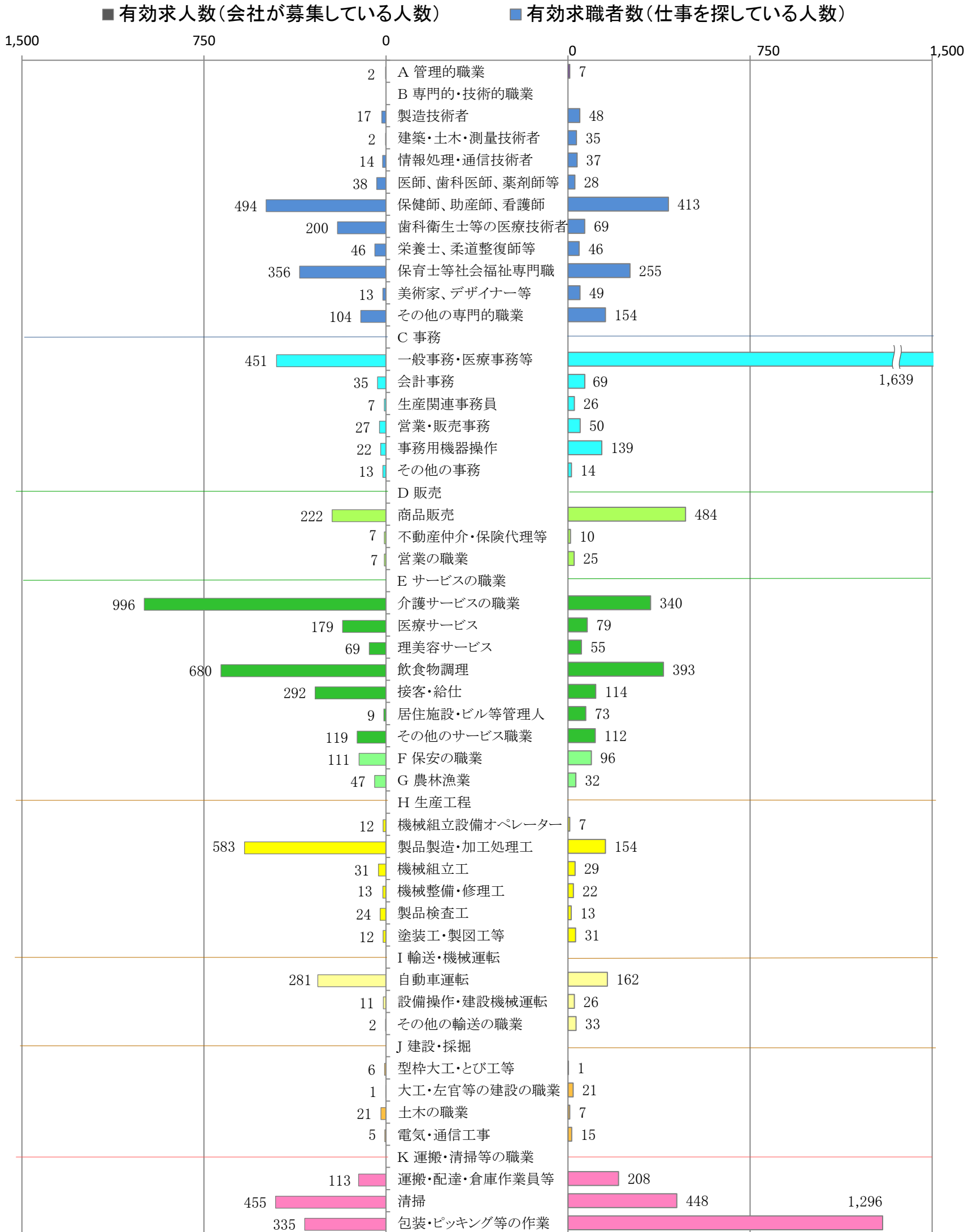
令和5年6月作成

職種	代表例
A 管理的職業	会社役員、法人・団体役員、部課長等の管理職員
B 専門的・技術的職業	
製造技術者	食品技術者、電気・電子・電気通信技術者、機械技術者、自動車技術者
建築・土木・測量技術者	建築設計、建築施工管理、土木設計、土木施工管理、測量技術者
情報処理・通信技術者	ソフトウェア開発技術者、プログラマー、情報処理・通信技術者
医師、歯科医師、獣医師、薬剤師	医師、歯科医師、獣医師、薬剤師
保健師、助産師、(准)看護師	保健師、助産師、看護師、准看護師
歯科衛生士等の医療技術者	診療放射線技師、臨床検査技師、作業療法士、言語聴覚士、歯科衛生士
栄養士、あん摩マッサージ指圧師等	栄養士、あん摩マッサージ指圧師、はり・きゅう師、柔道整復師
保育士等社会福祉専門職業	保育士、福祉施設指導専門員、介護支援専門員(ケアマネジャー)
美術家、デザイナー等	美術家、イラストレーター、ウェブデザイナー、グラフィックデザイナー
その他の専門的職業	幼稚園教諭、小学校教員、中学校教員、司法書士、公認会計士、社会保険労務士等自然科学系研究者、農林水産技術者、無線通信士、図書館司書、通信機器操作従事者
C 事務	
一般事務・医療事務等	一般事務員、総務事務員、秘書、受付・案内事務員、医療事務員
会計事務	経理事務員、現金出納事務員、預・貯金窓口事務員
生産関連事務員	生産現場事務員、出荷・受荷係事務員
営業・販売事務	営業事務員、貿易事務員
事務用機器操作	パーソナルコンピュータ操作員、ホームページ関連事務員、データ入力事務員
その他の事務	集金人、調査員、運行管理事務員
D 販売	
商品販売	販売員、小売店・卸売店店長、レジ係、商品仕入営業員
不動産仲介・保険代理等	不動産仲介・売買人、保険代理人、クリーニング等受入係員
営業の職業	営業員
E サービスの職業	
介護サービスの職業	介護職員、訪問介護、障害者福祉施設介護員
看護助手等保健医療サービス	看護助手、歯科助手
理容・美容師等生活衛生サービス	理容師、美容師、理容師・美容師補助者、エステティシャン
飲食物調理	調理人、給食調理員、バーテンダー
接客・給仕	ウエイター・ウエイトレス、飲食店店長、配ぜん人、旅館・ホテルフロント係
居住施設・ビル等管理人	マンション・アパート・ビル管理人、寄宿舎・寮管理人、駐車場管理人
その他のサービス職業	添乗員、保育補助者、家政婦(夫)、クリーニング職、トリマー
F 保安の職業	施設警備員、道路交通誘導員、プール監視員、ガス設備保安点検員
G 農林漁業	農耕・畜産作業員、造園師、育林作業員、漁労作業員、海女
H 生産工程	
生産・機械組立設備オペレーター	生産設備・機械組立設備オペレーター、自動車組立設備オペレーター
製品製造・加工処理工	製銑工、金属プレス工、自動車板金工、食料品製造工、印刷・製本作業員
機械組立工	機械器具組立工、電気機械組立工、半導体製品製造工、自動車組立工
機械整備・修理工	機械器具整備・修理工、電気機械器具整備・修理工、自動車整備・修理工
製品検査工	製品検査工(金属製品・化学製品、機械、食料品等)
塗装工・製図工等	塗装工、パタンナー、アニメーター、CADオペレーター、音響設備の操作・調整
I 輸送・機械運転	
自動車運転	バス運転手、タクシー運転手、トラック運転手
施設機械設備操作・建設機械運転	ボイラーオペレーター、クレーン・ウインチ運転、建設機械運転工
フォークリフト等その他の輸送の職業	甲板員、フォークリフト運転作業員
J 建設・採掘	
型枠大工・とび工等	型枠大工、とび工、解体工、鉄筋工
大工・左官等の建設の職業	大工、ブロック積工、屋根ふき工、左官、配管工、内装工
土木の職業	建設作業員、土木作業員、ダム・トンネル掘削作業員
電気・通信工事	電気工事作業員、通信線架線・敷設作業員、電気通信設備工事作業員
K 運搬・清掃・包装等	
運搬・配達・倉庫作業員等	倉庫作業員、配達員、梱包作業員
清掃	ビル・建物清掃員、ハウスクリーニング作業員、ホテル客室清掃、乗物洗浄
包装・ピッキング等の作業	ピッキング作業員、工場業務員、小売店品出し、洗い場作業員

〈北九州地域：バランスシート〉

令和6年6月

職業別：有効求人・求職状況(常用・パート)



※1 ハローワーク小倉、八幡、行橋の合計数

※2 福岡労働局ホームページ(https://jsite.mhlw.go.jp/fukuoka-roudoukyoku/jirei_toukei/kyujin_kyushoku/toukei/_120538.html)でも公開しています。

※3 ハローワークインターネットサービスの機能拡充に伴い、令和3年9月以降の数値には、ハローワークに来所せず、オンライン上で「求職者マイページ」を開設した求職者数が含まれます。

※4 令和5年4月分以降は、平成21年12月改定の「日本標準職業分類」に基づく区分で算出しています。

具体的な職業(抜粋)

令和5年6月作成

職種	代表例
A 管理的職業	会社役員、法人・団体役員、部課長等の管理職員
B 専門的・技術的職業	
製造技術者	食品技術者、電気・電子・電気通信技術者、機械技術者、自動車技術者
建築・土木・測量技術者	建築設計、建築施工管理、土木設計、土木施工管理、測量技術者
情報処理・通信技術者	ソフトウェア開発技術者、プログラマー、情報処理・通信技術者
医師、歯科医師、獣医師、薬剤師	医師、歯科医師、獣医師、薬剤師
保健師、助産師、(准)看護師	保健師、助産師、看護師、准看護師
歯科衛生士等の医療技術者	診療放射線技師、臨床検査技師、作業療法士、言語聴覚士、歯科衛生士
栄養士、あん摩マッサージ指圧師等	栄養士、あん摩マッサージ指圧師、はり・きゅう師、柔道整復師
保育士等社会福祉専門職業	保育士、福祉施設指導専門員、介護支援専門員(ケアマネジャー)
美術家、デザイナー等	美術家、イラストレーター、ウェブデザイナー、グラフィックデザイナー
その他の専門的職業	幼稚園教諭、小学校教員、中学校教員、司法書士、公認会計士、社会保険労務士等自然科学系研究者、農林水産技術者、無線通信士、図書館司書、通信機器操作従事者
C 事務	
一般事務・医療事務等	一般事務員、総務事務員、秘書、受付・案内事務員、医療事務員
会計事務	経理事務員、現金出納事務員、預・貯金窓口事務員
生産関連事務員	生産現場事務員、出荷・受荷係事務員
営業・販売事務	営業事務員、貿易事務員
事務用機器操作	パーソナルコンピュータ操作員、ホームページ関連事務員、データ入力事務員
その他の事務	集金人、調査員、運行管理事務員
D 販売	
商品販売	販売員、小売店・卸売店店長、レジ係、商品仕入営業員
不動産仲介・保険代理等	不動産仲介・売買人、保険代理人、クリーニング等受入係員
営業の職業	営業員
E サービスの職業	
介護サービスの職業	介護職員、訪問介護、障害者福祉施設介護員
看護助手等保健医療サービス	看護助手、歯科助手
理容・美容師等生活衛生サービス	理容師、美容師、理容師・美容師補助者、エステティシャン
飲食物調理	調理人、給食調理員、バーテンダー
接客・給仕	ウエイター・ウエイトレス、飲食店店長、配ぜん人、旅館・ホテルフロント係
居住施設・ビル等管理人	マンション・アパート・ビル管理人、寄宿舎・寮管理人、駐車場管理人
その他のサービス職業	添乗員、保育補助者、家政婦(夫)、クリーニング職、トリマー
F 保安の職業	施設警備員、道路交通誘導員、プール監視員、ガス設備保安点検員
G 農林漁業	農耕・畜産作業員、造園師、育林作業員、漁労作業員、海女
H 生産工程	
生産・機械組立設備オペレーター	生産設備・機械組立設備オペレーター、自動車組立設備オペレーター
製品製造・加工処理工	製銑工、金属プレス工、自動車板金工、食料品製造工、印刷・製本作業員
機械組立工	機械器具組立工、電気機械組立工、半導体製品製造工、自動車組立工
機械整備・修理工	機械器具整備・修理工、電気機械器具整備・修理工、自動車整備・修理工
製品検査工	製品検査工(金属製品・化学製品、機械、食料品等)
塗装工・製図工等	塗装工、パタンナー、アニメーター、CADオペレーター、音響設備の操作・調整
I 輸送・機械運転	
自動車運転	バス運転手、タクシー運転手、トラック運転手
施設機械設備操作・建設機械運転	ボイラーオペレーター、クレーン・ウインチ運転、建設機械運転工
フォークリフト等その他の輸送の職業	甲板員、フォークリフト運転作業員
J 建設・採掘	
型枠大工・とび工等	型枠大工、とび工、解体工、鉄筋工
大工・左官等の建設の職業	大工、ブロック積工、屋根ふき工、左官、配管工、内装工
土木の職業	建設作業員、土木作業員、ダム・トンネル掘削作業員
電気・通信工事	電気工事作業員、通信線架線・敷設作業員、電気通信設備工事作業員
K 運搬・清掃・包装等	
運搬・配達・倉庫作業員等	倉庫作業員、配達員、梱包作業員
清掃	ビル・建物清掃員、ハウスクリーニング作業員、ホテル客室清掃、乗物洗浄
包装・ピッキング等の作業	ピッキング作業員、工場業務員、小売店品出し、洗い場作業員

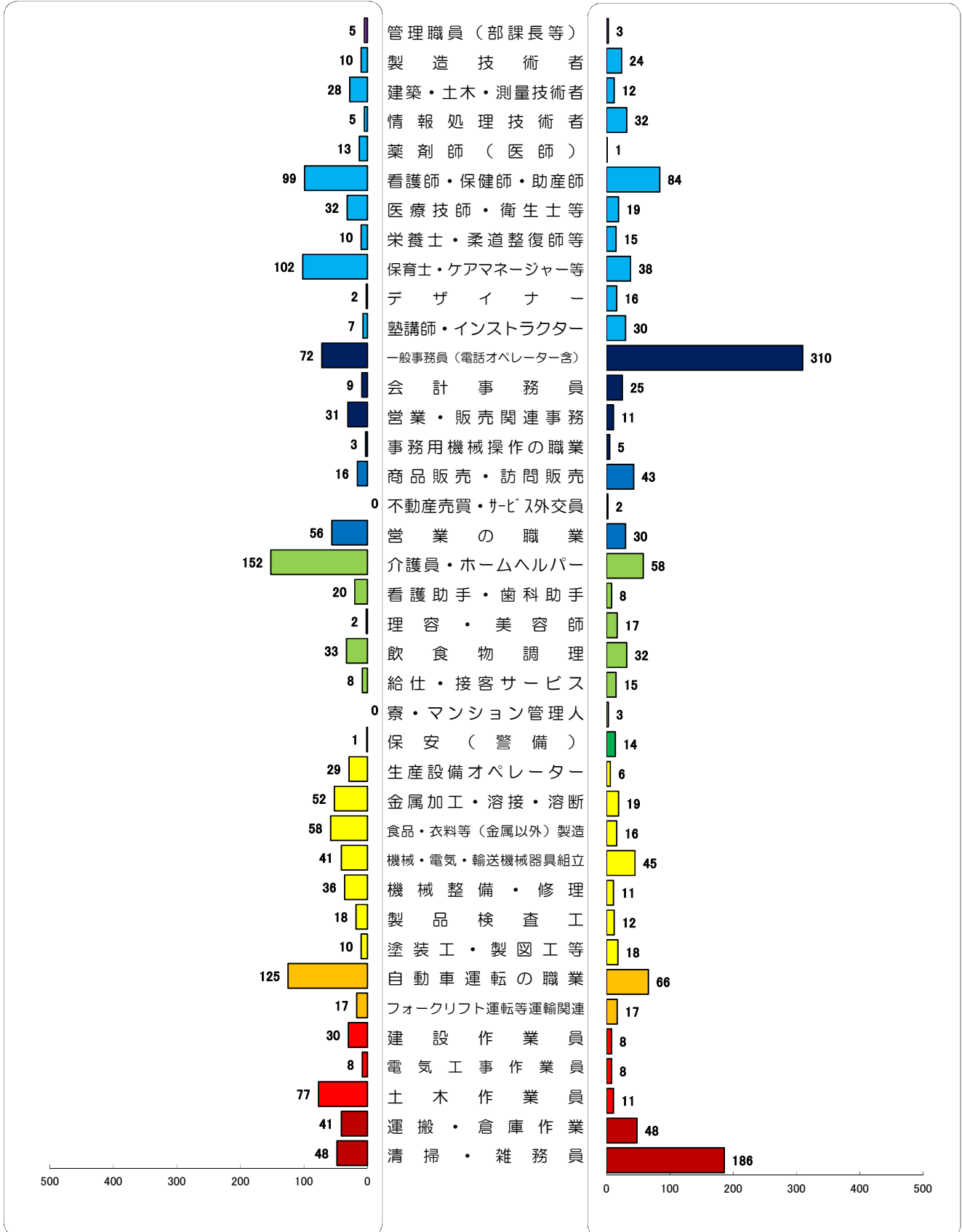
求人・求職バランスシート (職種別)

ハローワーク行橋
管内(常用)
令和6年6月

求人 (会社が募集している人数)

職種

求職 (仕事を探している人数)



※分類された職業は代表的なものを記載 単位(人)
 ※H24年3月に厚生労働省編職業分類が改定になっています

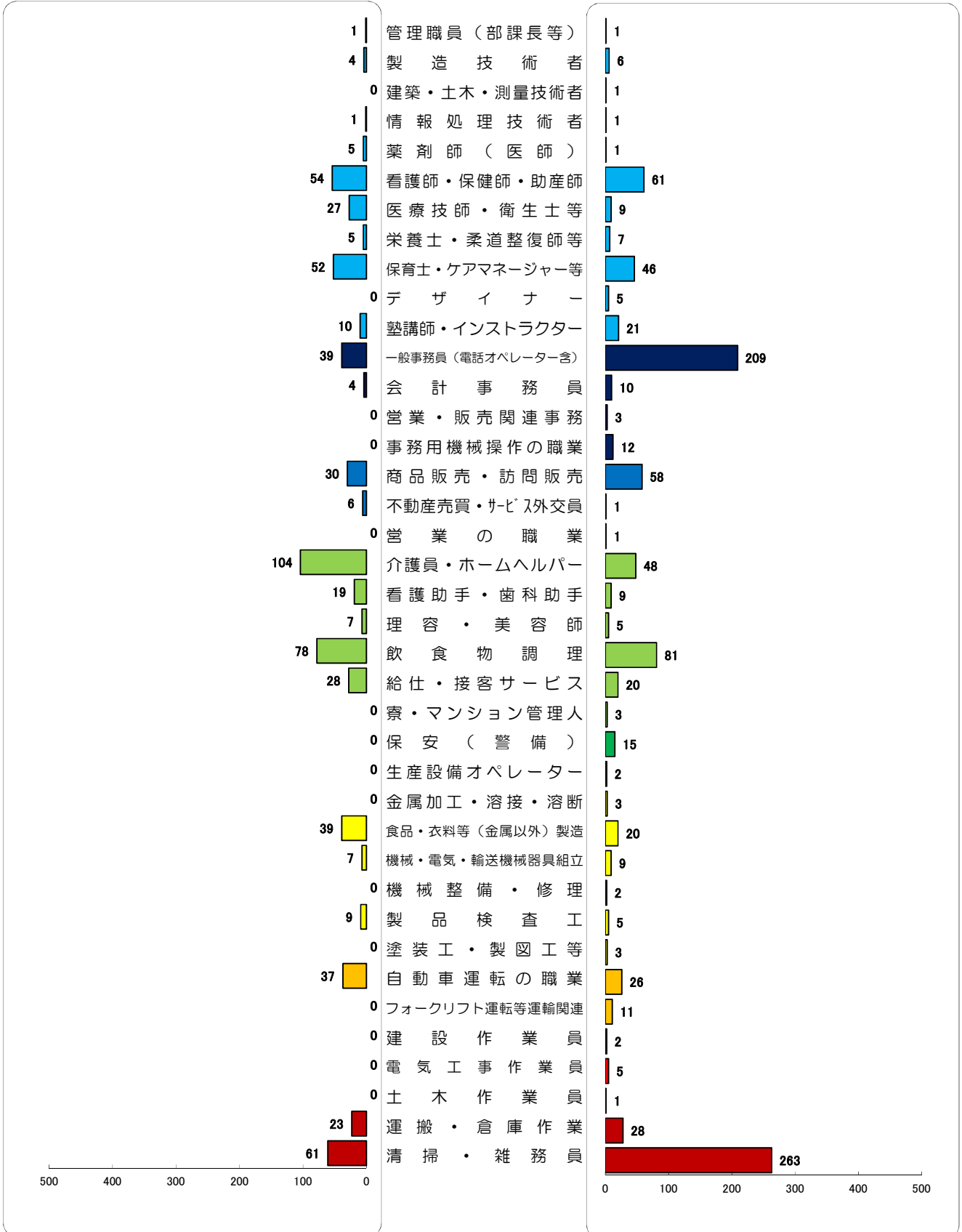
求人・求職バランスシート (職種別)

ハローワーク行橋
管内(パート)
令和6年6月

求人 (会社が募集している人数)

職種

求職 (仕事を探している人数)



※分類された職業は代表的なものを記載 単位(人)
 ※H24年3月に厚生労働省編職業分類が改定になっています

北九州地域 職種別／求人賃金・求職者希望賃金情報(常用・フルタイム) 令和6年6月

単位:円(月給)

職 種	求人賃金(平均)		求職者希望賃金(平均)	職 種	求人賃金(平均)		求職者希望賃金(平均)
	下限	上限			下限	上限	
A 管理的職業	229,000	313,727	308,889	F 保安の職業	174,658	195,430	168,095
B 専門的・技術的職業				G 農林漁業	180,624	227,313	196,364
製造技術者	226,574	369,062	232,813	H 生産工程			
建築・土木・測量技術者	254,097	389,472	258,333	生産・機械組立設備オペレーター	192,824	232,629	261,389
情報処理・通信技術者	246,271	432,714	229,259	製品製造・加工処理工	208,721	269,752	223,016
医師、歯科医師、獣医師、薬剤師	342,022	459,530	-	機械組立工	226,322	304,987	213,333
保健師、助産師、(准)看護師	216,416	273,640	225,773	機械整備・修理工	215,968	295,641	243,333
歯科衛生士等の医療技術者	240,255	291,337	237,143	製品検査工	189,910	218,476	171,111
栄養士、あん摩マッサージ指圧師等	201,880	253,745	188,824	塗装工・製図工等	191,588	291,083	222,632
保育士等社会福祉専門職業	210,355	266,475	200,000	I 輸送・機械運転			
美術家、デザイナー等	230,000	342,000	199,444	自動車運転	200,694	234,718	238,171
その他の専門的職業	207,685	276,461	211,053	施設機械設備操作・建設機械運転	212,082	271,145	228,095
C 事務				フォークリフト等その他の輸送の職業	199,472	232,825	208,462
一般事務・医療事務等	181,952	215,886	187,715	J 建設・採掘			
会計事務	213,948	283,026	199,722	型枠大工・とび工等	214,423	301,143	290,000
生産関連事務員	208,284	282,966	230,000	大工・左官等の建設の職業	212,050	309,475	248,235
営業・販売事務	203,643	250,192	222,632	土木の職業	210,822	309,067	214,375
事務用機器操作	188,140	222,540	195,000	電気・通信工事	213,091	311,066	209,091
その他の事務	182,809	230,743	208,333	K 運搬・清掃等の職業			
D 販売				運搬・配達・倉庫作業員等	207,591	243,614	230,000
商品販売	189,778	231,523	194,063	清掃	178,251	203,328	170,909
不動産仲介・保険代理等	260,333	344,167	160,000	包装・ピッキング等の作業	193,455	224,423	205,932
営業の職業	226,572	305,080	278,409				
E サービスの職業							
介護サービスの職業	189,888	226,554	198,415				
看護助手等保健医療サービス	171,890	200,855	186,842				
理容・美容師等生活衛生サービス	191,189	248,958	204,762				
飲食物調理	196,325	231,669	206,182				
接客・給仕	231,651	319,388	209,048				
居住施設・ビル等管理人	220,000	220,000	200,000				
その他のサービス職業	185,555	209,801	191,000				

※ この賃金情報は、ハローワーク小倉・八幡・行橋で受け付けた求人及び求職者の状況をまとめたものです。

※ 求人賃金は、下限額の累計及び上限額の累計を求人件数で除した額(基本給+定額的に支払われる手当)です(時間外手当等は含みません。)

※ 求職者希望賃金は、ハローワークに求職登録された方の希望賃金の平均です。

※ 令和5年4月分以降は、平成21年12月改定の「日本標準職業分類」に基づく区分で算出しています。

※福岡労働局ホームページ(https://site.mhlw.go.jp/fukuoka-roudoukyoku/jirei_toukei/kyujin_kyushoku/toukei/_120538.html)でも公開しています。

北九州地域 職種別／求人賃金・求職者希望賃金情報(常用・パート) 令和6年6月

単位:円(時給)

職 種	求人賃金(平均)		求職者 希望賃金 (平均)	職 種	求人賃金(平均)		求職者 希望賃金 (平均)
	下限	上限			下限	上限	
A 管理的職業	-	-	950	F 保安の職業	1,002	1,023	1,023
B 専門的・技術的職業				G 農林漁業	978	1,050	972
製造技術者	975	975	1,125	H 生産工程			
建築・土木・測量技術者	950	1,000	1,010	生産・機械組立設備オペレーター	971	975	941
情報処理・通信技術者	944	983	-	製品製造・加工処理工	1,077	1,241	1,232
医師、歯科医師、獣医師、薬剤師	2,260	2,670	2,400	機械組立工	943	961	973
保健師、助産師、(准)看護師	1,304	1,489	1,255	機械整備・修理工	950	1,500	1,050
歯科衛生士等の医療技術者	1,362	1,573	1,428	製品検査工	966	1,000	1,500
栄養士、あん摩マッサージ指圧師等	1,090	1,270	1,167	塗装工・製図工等	-	-	1,490
保育士等社会福祉専門職業	1,139	1,272	1,014	I 輸送・機械運転			
美術家、デザイナー等	959	979	941	自動車運転	1,056	1,157	985
その他の専門的職業	1,271	1,681	2,070	施設機械設備操作・建設機械運転	1,022	1,080	1,000
C 事務				フォークリフト等その他の輸送の職業	-	-	1,111
一般事務・医療事務等	1,032	1,118	985	J 建設・採掘			
会計事務	1,142	1,271	1,003	型枠大工・とび工等	-	-	-
生産関連事務員	1,150	1,300	967	大工・左官等の建設の職業	-	-	1,033
営業・販売事務	1,091	1,333	1,033	土木の職業	1,000	1,031	1,000
事務用機器操作	952	954	970	電気・通信工事	2,000	2,000	1,000
その他の事務	1,031	1,036	942	K 運搬・清掃等の職業			
D 販売				運搬・配達・倉庫作業員等	1,015	1,117	984
商品販売	993	1,077	976	清掃	970	997	960
不動産仲介・保険代理等	1,025	1,088	-	包装・ピッキング等の作業	975	1,023	973
営業の職業	1,125	1,250	1,000				
E サービスの職業							
介護サービスの職業	1,069	1,217	1,012				
看護助手等保健医療サービス	1,004	1,118	967				
理容・美容師等生活衛生サービス	1,093	1,500	1,004				
飲食物調理	981	1,063	969				
接客・給仕	990	1,019	986				
居住施設・ビル等管理人	948	948	979				
その他のサービス職業	1,081	1,206	1,018				

※ この賃金情報は、ハローワーク小倉・八幡・行橋で受け付けた求人及び求職者の状況をまとめたものです。

※ 求人賃金は、下限額の累計及び上限額の累計を求人件数で除した額(基本給+定額的に支払われる手当)です(時間外手当等は含みません。)

※ 求職者希望賃金は、ハローワークに求職登録された方の希望賃金の平均です。

※ 令和5年4月分以降は、平成21年12月改定の「日本標準職業分類」に基づく区分で算出しています。

※福岡労働局ホームページ(https://site.mhlw.go.jp/fukuoka-roudoukyoku/jirei_toukei/kyujin_kyushoku/toukei/_120538.html)でも公開しています。

《 産業・職業別 》

令和6年4月～6月

北九州地域中途採用者採用時賃金情報

賃金単位 千円

種別	産業・職業別	年齢計		19歳以下		20～24歳		25～29歳		30～34歳		35歳～39歳		40～44歳		45歳～49歳		50～54歳		55歳～59歳		60～64歳		65歳以上	
		人数	賃金	人数	賃金	人数	賃金	人数	賃金	人数	賃金	人数	賃金	人数	賃金	人数	賃金	人数	賃金	人数	賃金	人数	賃金	人数	賃金
産業別	産業計	8,963	244	228	200	1,412	212	1,426	240	1,074	272	914	271	896	260	942	247	857	249	537	248	361	243	316	205
	農林漁業	27	203	1	179	4	169	2	189	4	178	3	227	4	202	2	240	2	197	1	405	4	196	0	0
	鉱業	9	255	0	0	0	0	1	223	1	257	2	303	0	0	2	255	1	243	0	0	0	0	2	229
	建設業	1,172	229	74	193	189	211	175	222	126	224	104	247	113	244	110	243	109	253	61	237	51	246	60	219
	製造業	1,140	241	48	219	247	219	181	228	130	236	111	246	116	259	106	264	82	271	52	266	31	276	36	228
	電気・ガス・熱	21	309	0	0	0	0	3	228	4	377	0	0	3	310	1	205	3	345	0	0	5	319	2	263
	情報通信	75	239	1	180	19	205	17	237	12	228	5	255	6	313	7	247	4	233	3	365	1	142	0	0
	運輸業	655	236	6	190	52	220	70	224	52	242	42	265	84	251	87	248	99	255	62	239	47	226	54	177
	卸売・小売	902	244	19	181	125	200	150	230	116	236	93	250	99	278	104	259	102	280	45	272	24	255	25	204
	金融・保険	97	188	0	0	20	175	25	179	15	198	11	192	9	225	7	177	4	213	2	153	4	190	0	0
	不動産	131	239	9	209	23	210	27	228	18	218	8	219	14	235	9	278	12	315	4	366	3	236	4	240
	学術研究	245	249	4	186	32	204	37	228	30	243	27	247	31	270	34	287	26	270	13	215	3	461	8	248
	飲食・宿泊	226	222	8	207	48	205	24	210	24	209	32	207	26	254	27	254	18	219	11	270	4	213	4	204
	生活関連・娯楽	150	202	7	163	49	187	20	212	16	208	20	212	12	207	12	204	8	186	5	294	1	370	0	0
	教育・学習	298	270	1	200	22	216	93	232	57	256	32	328	26	265	21	359	20	309	17	299	5	418	4	293
	医療・福祉	2,822	266	22	190	358	214	431	276	355	356	324	316	288	272	346	238	299	228	209	237	134	238	56	223
	複合サービス	19	224	0	0	1	240	5	207	3	223	0	0	1	200	2	195	3	227	3	297	0	0	1	158
サービス業	968	219	28	218	223	217	164	223	111	215	97	231	64	235	65	202	65	237	48	236	43	210	60	173	
公務・その他	6	279	0	0	0	0	1	113	0	0	3	346	0	0	0	0	0	0	1	300	1	225	0	0	
職業別	職業計	8,963	244	228	200	1,412	212	1,426	240	1,074	272	914	271	896	260	942	247	857	249	537	248	361	243	316	205
	専門的・技術的職業	2,807	288	34	238	424	219	530	278	417	351	343	331	279	302	285	281	237	274	139	279	72	287	47	255
	管理的職業	162	327	1	175	13	228	15	273	10	211	14	282	18	351	14	354	23	338	21	431	19	377	14	320
	事務的職業	1,187	224	22	191	220	221	208	212	146	219	110	232	125	228	139	213	117	244	55	246	20	297	25	229
	販売の職業	463	223	13	187	84	194	98	219	71	222	48	244	40	244	35	231	35	273	17	250	11	187	11	177
	サービスの職業	1,632	209	34	185	283	193	202	208	146	208	146	215	148	232	198	215	179	212	141	219	98	201	57	180
	保安の職業	96	182	0	0	4	210	10	204	3	269	2	175	6	184	7	192	9	193	6	179	16	165	33	169
	農林漁業の職業	26	208	1	179	3	156	3	209	4	177	3	227	4	204	3	245	1	220	1	204	3	257	0	0
	運輸・通信の職業	723	230	9	193	37	216	54	220	47	238	53	250	96	236	108	239	114	246	85	223	62	221	58	183
	生産工程・労務の職業	1,867	231	114	197	344	216	306	225	230	230	195	242	180	252	153	257	142	246	72	226	60	250	71	202

※ この情報は、小倉所(門司出張所含)・八幡所・行橋所(豊前出張所含)の北九州地域における対象期間内の雇用保険被保険者資格取得時の平均賃金です。

※ 超過勤務手当、賞与等臨時の賃金は含みません。

公表日 令和6年7月30日