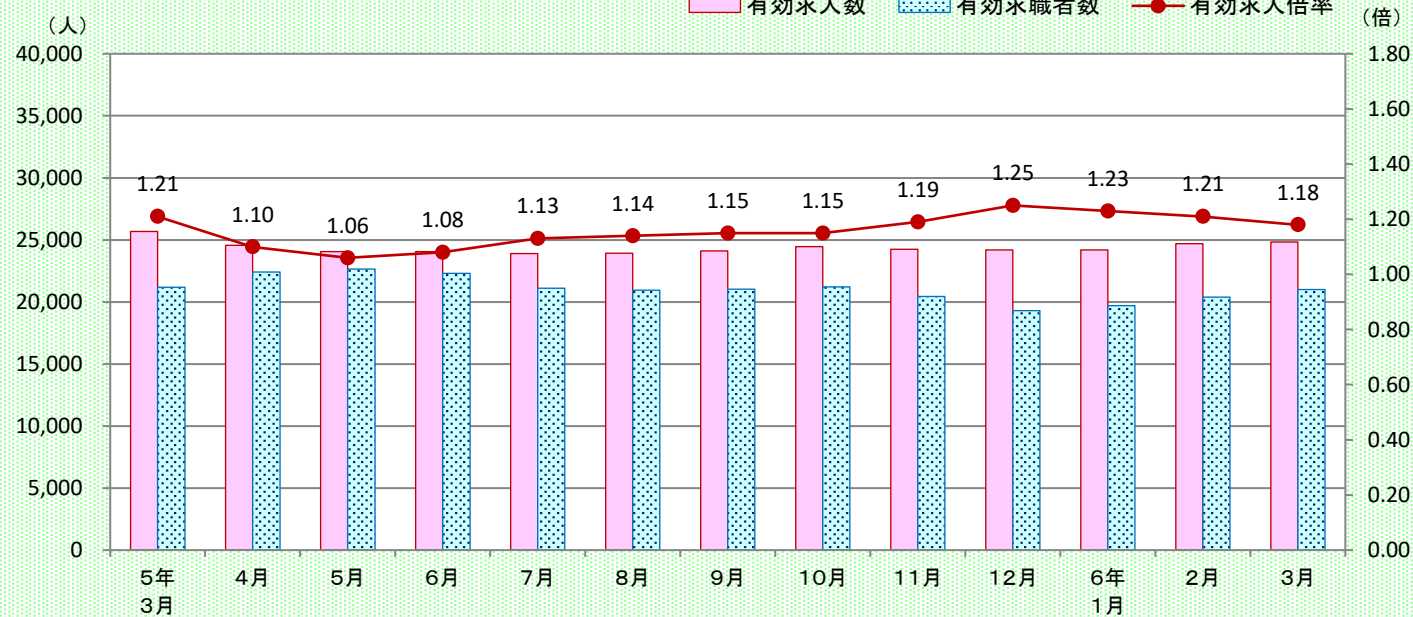


この情報紙は、ハローワーク小倉・八幡・行橋管内の状況をまとめたものです。

- 令和6年3月の北九州地域の有効求人倍率は1.18倍となり、前年同月を0.03ポイント下回りました。
- 有効求人数は24,823人と、前年同月と比較して3.3%減少しました。
- 有効求職者数は20,992人と、前年同月と比較して0.9%減少しました。

## ◇ 有効求人・有効求職者の状況



北九州地域	5年3月	4月	5月	6月	7月	8月	9月	10月	11月	12月	6年1月	2月	3月
① 有効求人倍率	1.21	1.10	1.06	1.08	1.13	1.14	1.15	1.15	1.19	1.25	1.23	1.21	1.18
② 有効求人数	25,669	24,577	24,053	24,052	23,901	23,920	24,114	24,451	24,232	24,190	24,182	24,686	24,823
うち、行橋所	2,444	2,384	2,338	2,320	2,224	2,290	2,383	2,331	2,385	2,482	2,539	2,539	2,379
③ 有効求職者数	21,176	22,415	22,646	22,314	21,117	20,936	21,024	21,225	20,446	19,305	19,711	20,394	20,992
うち、行橋所	2,852	3,028	3,028	2,991	2,812	2,768	2,904	2,959	2,814	2,638	2,771	2,884	2,979

- 有効求人倍率は、有効求人数を有効求職者数で割った倍率で、求職者一人あたりの求人指標を表しています。
- 有効求人数は、当月にハローワークで募集されていた求人の数です。
- 有効求職者数は、当月にハローワークでお仕事探しをされていた方の人数です(オンライン求職登録の人数を含む)。

## 【参考】…季節調整値

- 全国の完全失業率 2.6%(前月と同じ)
  - 全国の有効求人倍率 1.28倍(前月比0.02p上昇)
  - 福岡県の有効求人倍率 1.21倍(前月と同じ)
- ※ 季節調整値は、季節的要因を除いて算定された数値。

## ハローワーク行橋 (行橋公共職業安定所)

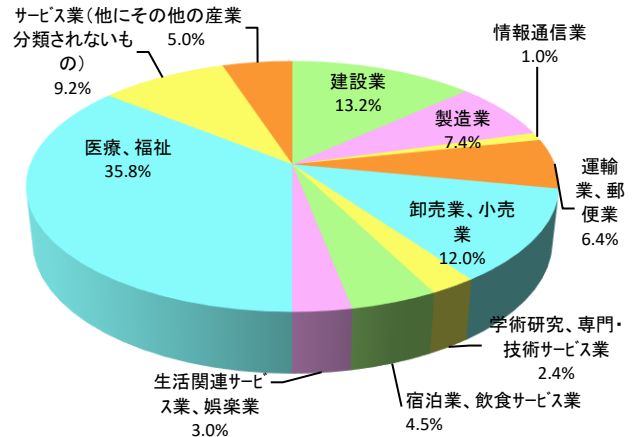
- ・電話番号/行橋地区  
ハローワーク行橋(0930-25-8609)
- ・電話番号/豊前地区  
ハローワーク行橋 豊前出張所(0979-82-8609)

# 1 新規求人のうごき

## (1) 産業別新規求人の状況

- 今月の北九州地域の新規求人数は8,713人で、前年同月を0.6%下回りました。
- 産業別にみると、特に⑨医療、福祉(157人)、⑦宿泊業、飲食サービス業(120人)が大きく増加しています。
- 一方、⑪その他の産業(△148人)、⑤卸売業、小売業(△106人)で減少数が多くなっています。
- 新規求人の産業別割合をみると、⑨医療、福祉、①建設業、⑤卸売業、小売業順に割合が多くなっています。

◇ 産業別新規求人の割合

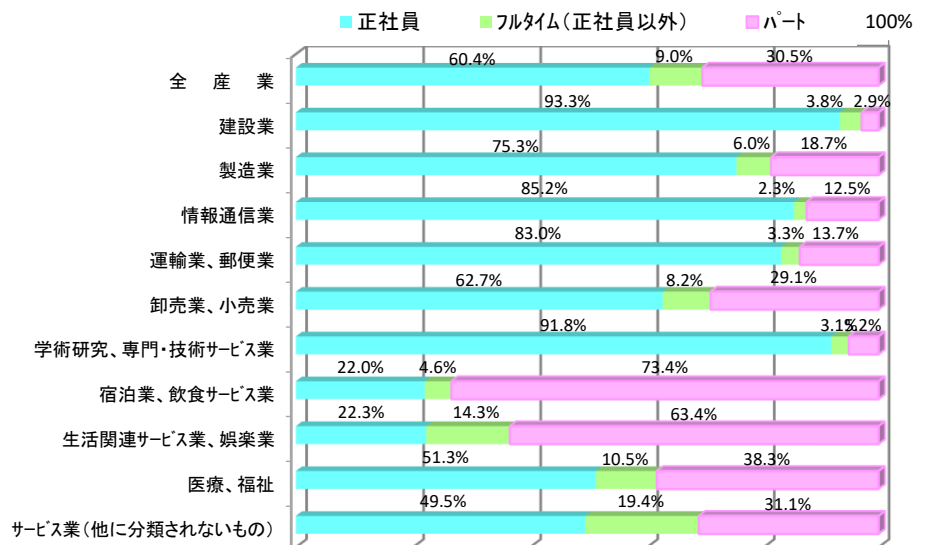


令和6年3月 産業別・雇用形態別：新規求人状況	新規求人数 (学卒求人を除く)	前年同月比		フルタイム求人 (常用)		パート求人 (常用)
		増減率	増減数		正社員求人	
全産業	8,713	△0.6%	△ 53	5,491	4,776	2,412
① 建設業	1,154	△2.5%	△ 29	1,094	1,051	33
② 製造業	645	△6.4%	△ 44	500	463	115
③ 情報通信業	89	△13.6%	△ 14	77	75	11
④ 運輸業、郵便業	561	△8.9%	△ 55	448	431	71
⑤ 卸売業、小売業	1,043	△9.2%	△ 106	475	420	195
⑥ 学術研究、専門・技術サービス業	209	32.3%	51	184	178	10
⑦ 宿泊業、飲食サービス業	392	44.1%	120	99	82	273
⑧ 生活関連サービス業、娯楽業	265	△3.3%	△ 9	97	59	168
⑨ 医療、福祉	3,118	5.3%	157	1,847	1,534	1,146
⑩ サービス業(他に分類されないもの)	798	3.1%	24	454	326	205
⑪ その他の産業	439	△25.2%	△ 148	216	157	185

- 1) 新規求人数は、当月にハローワークで受理した求人の人数で、4か月未満の臨時雇用を含みます。  
 2) フルタイム求人(常用)・パート求人(常用)は、4か月未満の臨時雇用を除きます。

## (2) 雇用形態別新規求人の割合(常用)

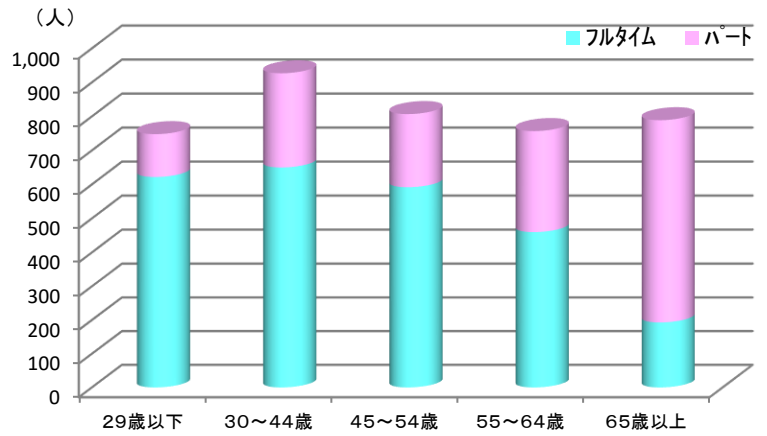
- 新規求人を雇用形態別にみると、正社員が60.4%、フルタイム(正社員以外)が9.0%、パートが30.5%となっています。
- 正社員の割合が高いのは、①建設業(93.3%)、⑥学術研究、専門・技術サービス業(91.8%)となっています。
- パートの割合が高いのは、⑦宿泊業、飲食サービス業(73.4%)、⑧生活関連サービス業、娯楽業(63.4%)となっています。



## 2 新規求職者のうごき

### ◇ 年齢別・雇用形態別新規求職者の状況

- 今月の北九州地域の新規求職者数は4,028人で、前年同月を7.6%下回りました。
- 年齢別にみると、②30～44歳層が927人と最も多くなっています。
- 雇用形態別にみると、フルタイムが62.5%、パートが37.5%となっています。

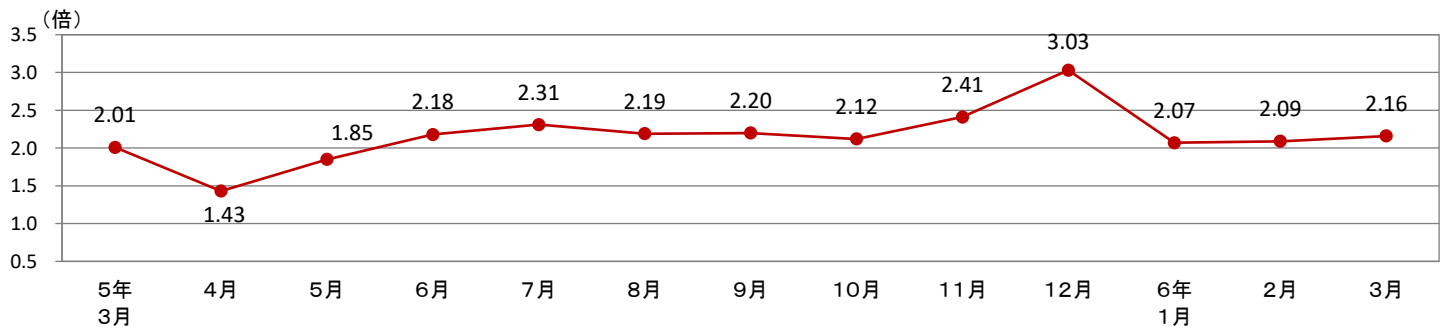


令和6年3月 年齢別・雇用形態別 新規求職状況	新規求職者数 (学卒を除く)	前年同月比		雇用形態別	
		増減率	増減数	フルタイム	パート
全 年 齢	4,028	△7.6%	△ 332	2,517	1,511
① 29歳以下	748	△11.0%	△ 92	622	126
② 30～44歳	927	△13.4%	△ 144	650	277
③ 45～54歳	807	△12.6%	△ 116	592	215
④ 55～64歳	757	△0.3%	△ 2	460	297
⑤ 65歳以上	789	2.9%	22	193	596

- 1) 新規求職者数は、当月にハローワークで求職登録した方の人数です(オンライン求職登録の人数を含む。)
- 2) 新規求職者数(フルタイム・パート)は、4か月未満の臨時雇用を含みます。

## 3 新規求人倍率のうごき

- 今月の北九州地域の新規求人倍率は2.16倍となり、前年同月を0.15ポイント上回りました。

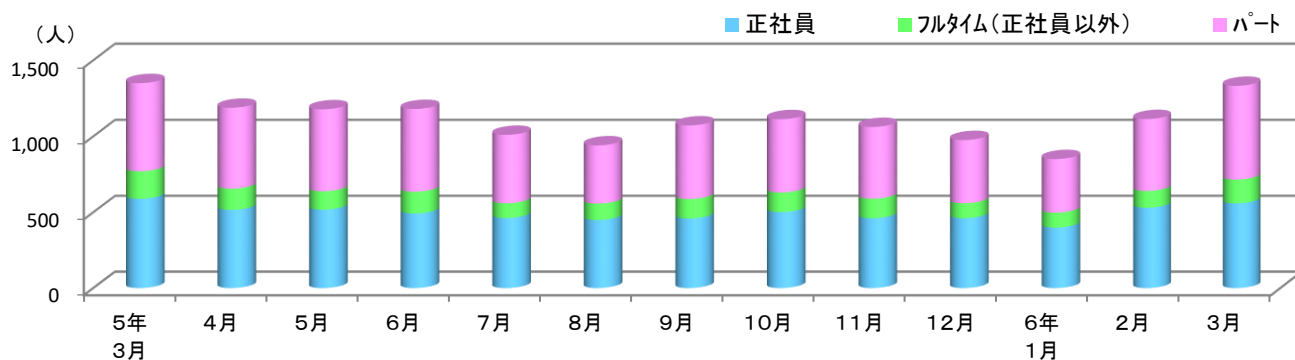


《北九州地域》	5年 3月	4月	5月	6月	7月	8月	9月	10月	11月	12月	6年 1月	2月	3月
① 新規求人倍率	2.01	1.43	1.85	2.18	2.31	2.19	2.20	2.12	2.41	3.03	2.07	2.09	2.16
② 新規求人数	8,766	8,325	8,272	8,424	8,276	8,429	8,622	8,710	7,938	8,494	8,654	8,408	8,713
うち、行橋所	912	895	750	789	848	801	811	845	880	898	931	856	734
③ 新規求職者数	4,360	5,824	4,463	3,867	3,580	3,857	3,911	4,109	3,288	2,799	4,182	4,022	4,028
うち、行橋所	687	809	656	557	521	579	666	623	508	436	692	667	635

## 4 ハローワークの紹介等による就職状況

○ 今月の北九州地域ハローワークの紹介とオンライン自主応募で就職が決定した方は1,332人となりました。

○ 雇用形態別にみると、パートの割合が最も多くなっています。



		5年3月	4月	5月	6月	7月	8月	9月	10月	11月	12月	6年1月	2月	3月
就職件数	北九州地域	1,350	1,188	1,178	1,180	1,010	941	1,072	1,113	1,062	976	851	1,114	1,332
	うち、行橋所	213	230	200	211	180	154	193	209	186	175	172	201	259
	① 正社員	589	516	517	492	462	449	459	501	461	461	399	530	559
	② フルタイム(正社員以外)	182	140	122	144	98	109	129	130	129	99	99	111	157
	③ パート	579	532	539	544	450	383	484	482	472	416	353	473	616


### ハローワーク行橋からのお知らせ

事業主のみなさまへ

障害に関係なく、希望や能力に応じて、誰もが職業を通じた社会参加のできる「共生社会」実現の理念の下、

全ての事業主に、法定雇用率以上の割合で障害者を雇う義務があります。

この法定雇用率の引上げについてお知らせいたします。



障害者の法定雇用率が段階的に引上げられます

	2024年3月まで	2024年4月～2026年6月まで	2026年7月～
民間企業の法定雇用率	2.3% ⇒	<b>2.5%</b> ⇒	2.7%
対象事業主の範囲	43.5人以上	<b>40.0人以上</b>	37.5人以上

※障害者を雇用しなければならない対象事業主には、以下の義務があります。

○毎年6月1日時点での障害者雇用状況のハローワークへの報告

○障害者の雇用の促進と継続を図るための「障害者雇用推進者」の選任（努力義務）

障害者雇用における障害者の算定方法が変更となりました（令和6年4月以降）

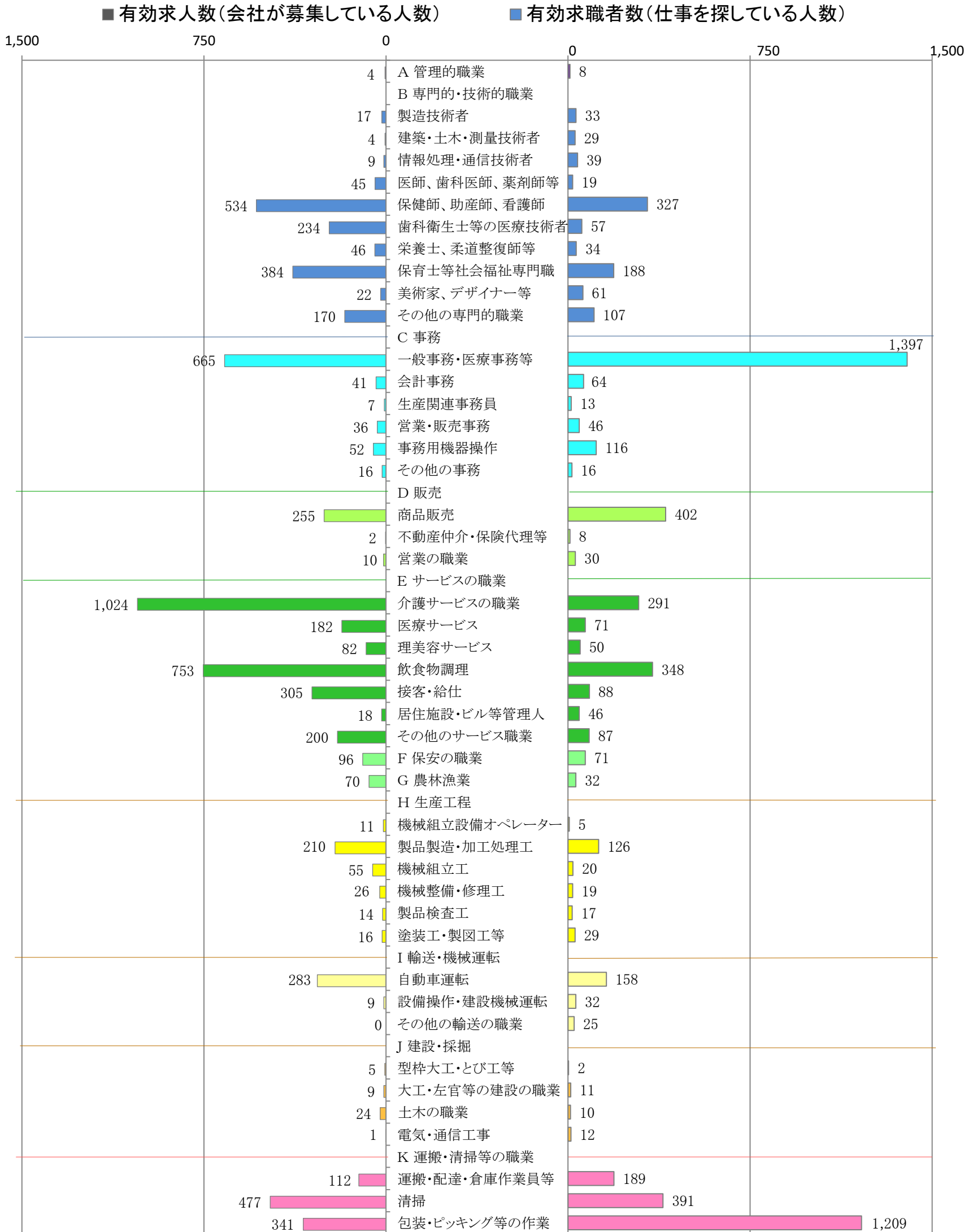
○一部の週所定労働時間20時間未満の方の雇用率への算定

週所定労働時間が10時間以上20時間未満の精神障害者、重度身体障害者及び重度知的障害者について、雇用率上、0.5カウントとして算定できるようになりました。

〈北九州地域：バランスシート〉

令和6年3月

職業別：有効求人・求職状況(常用・パート)



※1 ハローワーク小倉、八幡、行橋の合計数

※2 福岡労働局ホームページ([https://jsite.mhlw.go.jp/fukuoka-roudoukyoku/jirei\\_toukei/kyujin\\_kyushoku/toukei/\\_120538.html](https://jsite.mhlw.go.jp/fukuoka-roudoukyoku/jirei_toukei/kyujin_kyushoku/toukei/_120538.html))でも公開しています。

※3 ハローワークインターネットサービスの機能拡充に伴い、令和3年9月以降の数値には、ハローワークに来所せず、オンライン上で「求職者マイページ」を開設した求職者数が含まれます。

※4 令和5年4月分以降は、平成21年12月改定の「日本標準職業分類」に基づく区分で算出しています。

具体的な職業(抜粋)

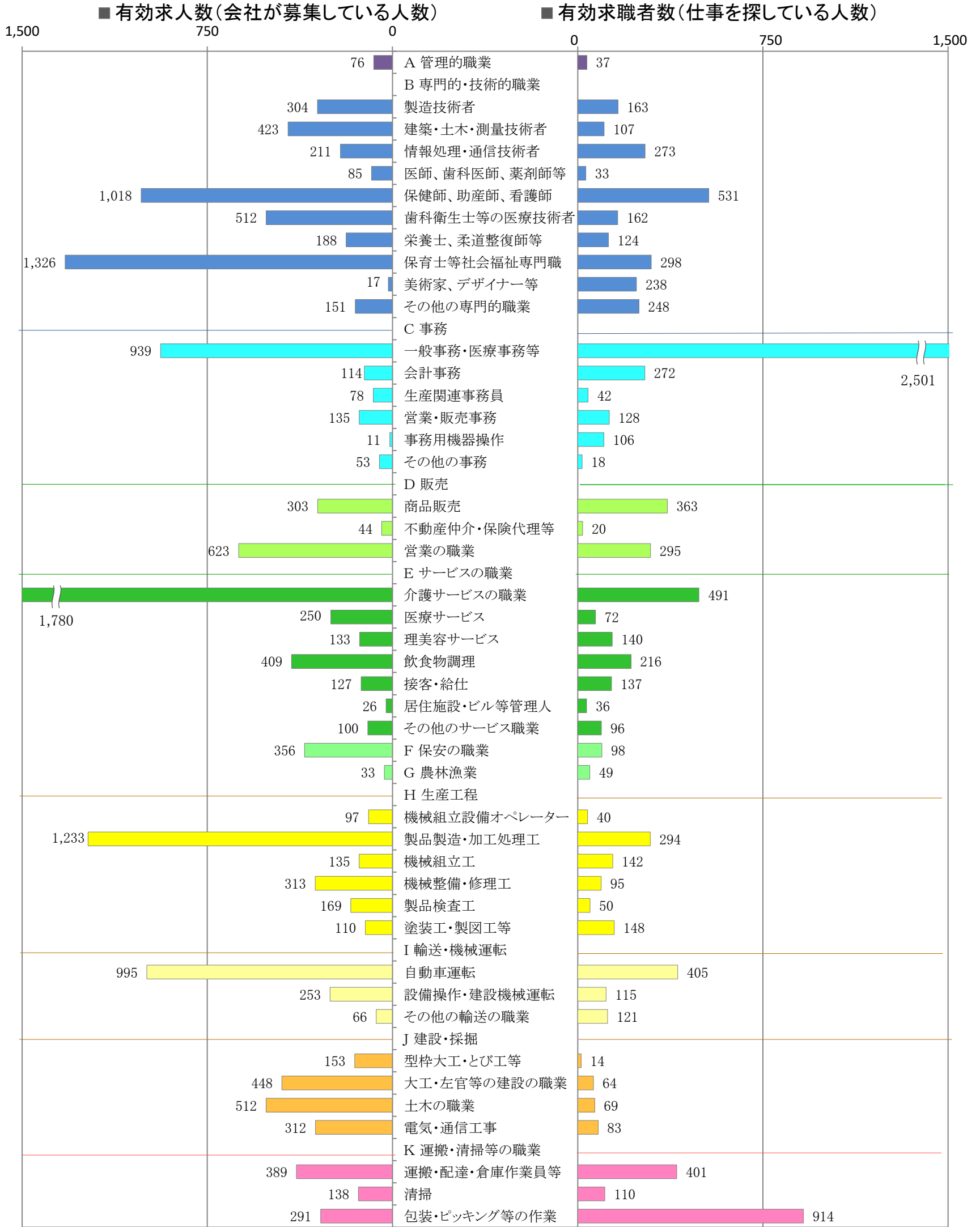
令和5年5月作成

職種	代表例
<b>A 管理的職業</b>	会社役員、法人・団体役員、部課長等の管理職員
<b>B 専門的・技術的職業</b>	
製造技術者	食品技術者、電気・電子・電気通信技術者、機械技術者、自動車技術者
建築・土木・測量技術者	建築設計、建築施工管理、土木設計、土木施工管理、測量技術者
情報処理・通信技術者	ソフトウェア開発技術者、プログラマー、情報処理・通信技術者
医師、歯科医師、獣医師、薬剤師	医師、歯科医師、獣医師、薬剤師
保健師、助産師、(准)看護師	保健師、助産師、看護師、准看護師
歯科衛生士等の医療技術者	診療放射線技師、臨床検査技師、作業療法士、言語聴覚士、歯科衛生士
栄養士、あん摩マッサージ指圧師等	栄養士、あん摩マッサージ指圧師、はり・きゅう師、柔道整復師
保育士等社会福祉専門職業	保育士、福祉施設指導専門員、介護支援専門員(ケアマネジャー)
美術家、デザイナー等	美術家、イラストレーター、ウェブデザイナー、グラフィックデザイナー
その他の専門的職業	幼稚園教諭、小学校教員、中学校教員、司法書士、公認会計士、社会保険労務士等自然科学系研究者、農林水産技術者、無線通信士、図書館司書、通信機器操作従事者
<b>C 事務</b>	
一般事務・医療事務等	一般事務員、総務事務員、秘書、受付・案内事務員、医療事務員
会計事務	経理事務員、現金出納事務員、預・貯金窓口事務員
生産関連事務員	生産現場事務員、出荷・受荷係事務員
営業・販売事務	営業事務員、貿易事務員
事務用機器操作	パーソナルコンピュータ操作員、ホームページ関連事務員、データ入力事務員
その他の事務	集金人、調査員、運行管理事務員
<b>D 販売</b>	
商品販売	販売員、小売店・卸売店店長、レジ係、商品仕入営業員
不動産仲介・保険代理等	不動産仲介・売買人、保険代理人、クリーニング等受入係員
営業の職業	営業員
<b>E サービスの職業</b>	
介護サービスの職業	介護職員、訪問介護、障害者福祉施設介護員
看護助手等保健医療サービス	看護助手、歯科助手
理容・美容師等生活衛生サービス	理容師、美容師、理容師・美容師補助者、エステティシャン
飲食物調理	調理人、給食調理員、バーテンダー
接客・給仕	ウェイター・ウェイトレス、飲食店店長、配ぜん人、旅館・ホテルフロント係
居住施設・ビル等管理人	マンション・アパート・ビル管理人、寄宿舎・寮管理人、駐車場管理人
その他のサービス職業	添乗員、保育補助者、家政婦(夫)、クリーニング職、トリマー
<b>F 保安の職業</b>	施設警備員、道路交通誘導員、プール監視員、ガス設備保安点検員
<b>G 農林漁業</b>	農耕・畜産作業員、造園師、育林作業員、漁労作業員、海女
<b>H 生産工程</b>	
生産・機械組立設備オペレーター	生産設備・機械組立設備オペレーター、自動車組立設備オペレーター
製品製造・加工処理工	製銑工、金属プレス工、自動車板金工、食料品製造工、印刷・製本作業員
機械組立工	機械器具組立工、電気機械組立工、半導体製品製造工、自動車組立工
機械整備・修理工	機械器具整備・修理工、電気機械器具整備・修理工、自動車整備・修理工
製品検査工	製品検査工(金属製品・化学製品、機械、食料品等)
塗装工・製図工等	塗装工、パタンナー、アニメーター、CADオペレーター、音響設備の操作・調整
<b>I 輸送・機械運転</b>	
自動車運転	バス運転手、タクシー運転手、トラック運転手
施設機械設備操作・建設機械運転	ボイラーオペレーター、クレーン・ウインチ運転、建設機械運転工
フォークリフト等その他の輸送の職業	甲板員、フォークリフト運転作業員
<b>J 建設・採掘</b>	
型枠大工・とび工等	型枠大工、とび工、解体工、鉄筋工
大工・左官等の建設の職業	大工、ブロック積工、屋根ふき工、左官、配管工、内装工
土木の職業	建設作業員、土木作業員、ダム・トンネル掘削作業員
電気・通信工事	電気工事作業員、通信線架線・敷設作業員、電気通信設備工事作業員
<b>K 運搬・清掃・包装等</b>	
運搬・配達・倉庫作業員等	倉庫作業員、配達員、梱包作業員
清掃	ビル・建物清掃員、ハウスクリーニング作業員、ホテル客室清掃、乗物洗浄
包装・ピッキング等の作業	ピッキング作業員、工場業務員、小売店品出し、洗い場作業員

〈北九州地域：バランスシート〉

令和6年3月

職業別：有効求人・求職状況(常用・フルタイム)



※1 ハローワーク小倉、八幡、行橋の合計数

※2 福岡労働局ホームページ([https://jsite.mhlw.go.jp/fukuoka-roudoukyoku/jirei\\_toukei/kyujin\\_kyushoku/toukei/\\_120538.html](https://jsite.mhlw.go.jp/fukuoka-roudoukyoku/jirei_toukei/kyujin_kyushoku/toukei/_120538.html))でも公開しています。

※3 ハローワークインターネットサービスの機能拡充に伴い、令和3年9月以降の数値には、ハローワークに来所せず、オンライン上で「求職者マイページ」を開設した求職者数が含まれます。

※4 令和5年4月分以降は、平成21年12月改定の「日本標準職業分類」に基づく区分で算出しています。

具体的な職業(抜粋)

令和5年5月作成

職種	代表例
<b>A 管理的職業</b>	会社役員、法人・団体役員、部課長等の管理職員
<b>B 専門的・技術的職業</b>	
製造技術者	食品技術者、電気・電子・電気通信技術者、機械技術者、自動車技術者
建築・土木・測量技術者	建築設計、建築施工管理、土木設計、土木施工管理、測量技術者
情報処理・通信技術者	ソフトウェア開発技術者、プログラマー、情報処理・通信技術者
医師、歯科医師、獣医師、薬剤師	医師、歯科医師、獣医師、薬剤師
保健師、助産師、(准)看護師	保健師、助産師、看護師、准看護師
歯科衛生士等の医療技術者	診療放射線技師、臨床検査技師、作業療法士、言語聴覚士、歯科衛生士
栄養士、あん摩マッサージ指圧師等	栄養士、あん摩マッサージ指圧師、はり・きゅう師、柔道整復師
保育士等社会福祉専門職業	保育士、福祉施設指導専門員、介護支援専門員(ケアマネジャー)
美術家、デザイナー等	美術家、イラストレーター、ウェブデザイナー、グラフィックデザイナー
その他の専門的職業	幼稚園教諭、小学校教員、中学校教員、司法書士、公認会計士、社会保険労務士等自然科学系研究者、農林水産技術者、無線通信士、図書館司書、通信機器操作従事者
<b>C 事務</b>	
一般事務・医療事務等	一般事務員、総務事務員、秘書、受付・案内事務員、医療事務員
会計事務	経理事務員、現金出納事務員、預・貯金窓口事務員
生産関連事務員	生産現場事務員、出荷・受荷係事務員
営業・販売事務	営業事務員、貿易事務員
事務用機器操作	パーソナルコンピュータ操作員、ホームページ関連事務員、データ入力事務員
その他の事務	集金人、調査員、運行管理事務員
<b>D 販売</b>	
商品販売	販売員、小売店・卸売店店長、レジ係、商品仕入営業員
不動産仲介・保険代理等	不動産仲介・売買人、保険代理人、クリーニング等受入係員
営業の職業	営業員
<b>E サービスの職業</b>	
介護サービスの職業	介護職員、訪問介護、障害者福祉施設介護員
看護助手等保健医療サービス	看護助手、歯科助手
理容・美容師等生活衛生サービス	理容師、美容師、理容師・美容師補助者、エステティシャン
飲食物調理	調理人、給食調理員、バーテンダー
接客・給仕	ウェイター・ウェイトレス、飲食店店長、配ぜん人、旅館・ホテルフロント係
居住施設・ビル等管理人	マンション・アパート・ビル管理人、寄宿舎・寮管理人、駐車場管理人
その他のサービス職業	添乗員、保育補助者、家政婦(夫)、クリーニング職、トリマー
<b>F 保安の職業</b>	施設警備員、道路交通誘導員、プール監視員、ガス設備保安点検員
<b>G 農林漁業</b>	農耕・畜産作業員、造園師、育林作業員、漁労作業員、海女
<b>H 生産工程</b>	
生産・機械組立設備オペレーター	生産設備・機械組立設備オペレーター、自動車組立設備オペレーター
製品製造・加工処理工	製銑工、金属プレス工、自動車板金工、食料品製造工、印刷・製本作業員
機械組立工	機械器具組立工、電気機械組立工、半導体製品製造工、自動車組立工
機械整備・修理工	機械器具整備・修理工、電気機械器具整備・修理工、自動車整備・修理工
製品検査工	製品検査工(金属製品・化学製品、機械、食料品等)
塗装工・製図工等	塗装工、パタンナー、アニメーター、CADオペレーター、音響設備の操作・調整
<b>I 輸送・機械運転</b>	
自動車運転	バス運転手、タクシー運転手、トラック運転手
施設機械設備操作・建設機械運転	ボイラーオペレーター、クレーン・ウインチ運転、建設機械運転工
フォークリフト等その他の輸送の職業	甲板員、フォークリフト運転作業員
<b>J 建設・採掘</b>	
型枠大工・とび工等	型枠大工、とび工、解体工、鉄筋工
大工・左官等の建設の職業	大工、ブロック積工、屋根ふき工、左官、配管工、内装工
土木の職業	建設作業員、土木作業員、ダム・トンネル掘削作業員
電気・通信工事	電気工事作業員、通信線架線・敷設作業員、電気通信設備工事作業員
<b>K 運搬・清掃・包装等</b>	
運搬・配達・倉庫作業員等	倉庫作業員、配達員、梱包作業員
清掃	ビル・建物清掃員、ハウスクリーニング作業員、ホテル客室清掃、乗物洗浄
包装・ピッキング等の作業	ピッキング作業員、工場業務員、小売店品出し、洗い場作業員



北九州地域 職種別／求人賃金・求職者希望賃金情報(常用・フルタイム) 令和6年3月

単位:円(月給)

職 種	求人賃金(平均)		求職者希望賃金(平均)	職 種	求人賃金(平均)		求職者希望賃金(平均)
	下限	上限			下限	上限	
<b>A 管理的職業</b>	236,182	299,000	237,500	<b>F 保安の職業</b>	176,468	197,627	162,083
<b>B 専門的・技術的職業</b>				<b>G 農林漁業</b>	171,912	213,162	202,500
製造技術者	228,024	348,748	209,938	<b>H 生産工程</b>			
建築・土木・測量技術者	249,318	382,805	272,727	生産・機械組立設備オペレーター	187,369	252,379	237,222
情報処理・通信技術者	248,809	445,365	218,148	製品製造・加工処理工	205,553	267,301	216,174
医師、歯科医師、獣医師、薬剤師	328,287	443,097	-	機械組立工	241,086	325,634	226,818
保健師、助産師、(准)看護師	214,856	270,111	229,597	機械整備・修理工	211,178	302,142	237,143
歯科衛生士等の医療技術者	237,872	292,849	239,375	製品検査工	186,559	226,581	224,444
栄養士、あん摩マッサージ指圧師等	196,572	239,899	207,619	塗装工・製図工等	196,333	310,744	213,000
保育士等社会福祉専門職業	208,175	268,393	199,722	<b>I 輸送・機械運転</b>			
美術家、デザイナー等	196,500	226,500	217,778	自動車運転	202,993	238,036	238,370
その他の専門的職業	200,444	268,075	190,435	施設機械設備操作・建設機械運転	209,522	264,205	219,167
<b>C 事務</b>				フォークリフト等その他の輸送の職業	183,745	231,242	603,103
一般事務・医療事務等	180,951	217,549	184,313	<b>J 建設・採掘</b>			
会計事務	207,640	269,586	200,909	型枠大工・とび工等	217,662	338,278	250,000
生産関連事務員	205,609	296,905	180,000	大工・左官等の建設の職業	210,962	309,684	250,000
営業・販売事務	200,101	244,649	203,200	土木の職業	216,885	319,744	263,333
事務用機器操作	184,197	229,153	176,667	電気・通信工事	207,442	307,372	232,381
その他の事務	193,755	245,516	201,667	<b>K 運搬・清掃等の職業</b>			
<b>D 販売</b>				運搬・配達・倉庫作業員等	203,205	228,042	208,765
商品販売	192,475	232,986	187,083	清掃	170,577	197,518	176,667
不動産仲介・保険代理等	239,125	277,000	243,333	包装・ピッキング等の作業	193,078	232,071	202,326
営業の職業	225,131	316,886	238,000				
<b>E サービスの職業</b>							
介護サービスの職業	185,598	223,141	199,434				
看護助手等保健医療サービス	169,409	199,554	187,391				
理容・美容師等生活衛生サービス	192,101	245,084	183,571				
飲食物調理	192,400	227,891	209,000				
接客・給仕	214,672	296,985	196,774				
居住施設・ビル等管理人	228,750	237,000	172,857				
その他のサービス職業	177,894	204,887	201,818				

※ この賃金情報は、ハローワーク小倉・八幡・行橋で受け付けた求人及び求職者の状況をまとめたものです。

※ 求人賃金は、下限額の累計及び上限額の累計を求人件数で除した額(基本給+定額的に支払われる手当)です(時間外手当等は含みません。)

※ 求職者希望賃金は、ハローワークに求職登録された方の希望賃金の平均です。

※ 令和5年4月分以降は、平成21年12月改定の「日本標準職業分類」に基づく区分で算出しています。

※福岡労働局ホームページ([https://site.mhlw.go.jp/fukuoka-roudoukyoku/jirei\\_toukei/kyujin\\_kyushoku/toukei/\\_120538.html](https://site.mhlw.go.jp/fukuoka-roudoukyoku/jirei_toukei/kyujin_kyushoku/toukei/_120538.html))でも公開しています。

北九州地域 職種別／求人賃金・求職者希望賃金情報(常用・パート) 令和6年3月

単位:円(時給)

職 種	求人賃金(平均)		求職者希望賃金(平均)	職 種	求人賃金(平均)		求職者希望賃金(平均)
	下限	上限			下限	上限	
<b>A 管理的職業</b>	-	-	1,300	<b>F 保安の職業</b>	952	956	962
<b>B 専門的・技術的職業</b>				<b>G 農林漁業</b>	969	969	955
製造技術者	1,575	1,775	1,060	<b>H 生産工程</b>			
建築・土木・測量技術者	941	1,100	1,200	生産・機械組立設備オペレーター	1,025	1,080	971
情報処理・通信技術者	944	983	-	製品製造・加工処理工	957	985	1,069
医師、歯科医師、獣医師、薬剤師	2,196	2,688	1,700	機械組立工	953	953	1,033
保健師、助産師、(准)看護師	1,285	1,505	1,200	機械整備・修理工	1,093	1,329	1,350
歯科衛生士等の医療技術者	1,372	1,609	1,168	製品検査工	1,110	1,200	1,000
栄養士、あん摩マッサージ指圧師等	1,178	1,385	975	塗装工・製図工等	-	-	962
保育士等社会福祉専門職業	1,105	1,275	1,013	<b>I 輸送・機械運転</b>			
美術家、デザイナー等	994	1,167	1,007	自動車運転	1,075	1,156	971
その他の専門的職業	1,240	1,574	1,276	施設機械設備操作・建設機械運転	950	950	1,076
<b>C 事務</b>				フォークリフト等その他の輸送の職業	-	-	946
一般事務・医療事務等	1,030	1,114	979	<b>J 建設・採掘</b>			
会計事務	1,136	1,271	987	型枠大工・とび工等	-	-	-
生産関連事務員	971	1,021	950	大工・左官等の建設の職業	941	941	975
営業・販売事務	1,174	1,467	1,075	土木の職業	1,155	1,305	980
事務用機器操作	996	1,030	956	電気・通信工事	-	-	1,000
その他の事務	974	990	1,029	<b>K 運搬・清掃等の職業</b>			
<b>D 販売</b>				運搬・配達・倉庫作業員等	999	1,083	980
商品販売	992	1,097	955	清掃	989	1,012	948
不動産仲介・保険代理等	941	1,000	1,000	包装・ピッキング等の作業	973	1,006	961
営業の職業	975	1,000	955				
<b>E サービスの職業</b>							
介護サービスの職業	1,066	1,217	1,002				
看護助手等保健医療サービス	1,051	1,146	983				
理容・美容師等生活衛生サービス	992	1,195	969				
飲食物調理	983	1,058	967				
接客・給仕	997	1,026	955				
居住施設・ビル等管理人	1,031	1,050	1,012				
その他のサービス職業	1,093	1,247	974				

※ この賃金情報は、ハローワーク小倉・八幡・行橋で受け付けた求人及び求職者の状況をまとめたものです。

※ 求人賃金は、下限額の累計及び上限額の累計を求人件数で除した額(基本給+定額的に支払われる手当)です(時間外手当等は含みません。)

※ 求職者希望賃金は、ハローワークに求職登録された方の希望賃金の平均です。

※ 令和5年4月分以降は、平成21年12月改定の「日本標準職業分類」に基づく区分で算出しています。

※福岡労働局ホームページ([https://site.mhlw.go.jp/fukuoka-roudoukyoku/jirei\\_toukei/kyujin\\_kyushoku/toukei/\\_120538.html](https://site.mhlw.go.jp/fukuoka-roudoukyoku/jirei_toukei/kyujin_kyushoku/toukei/_120538.html))でも公開しています。