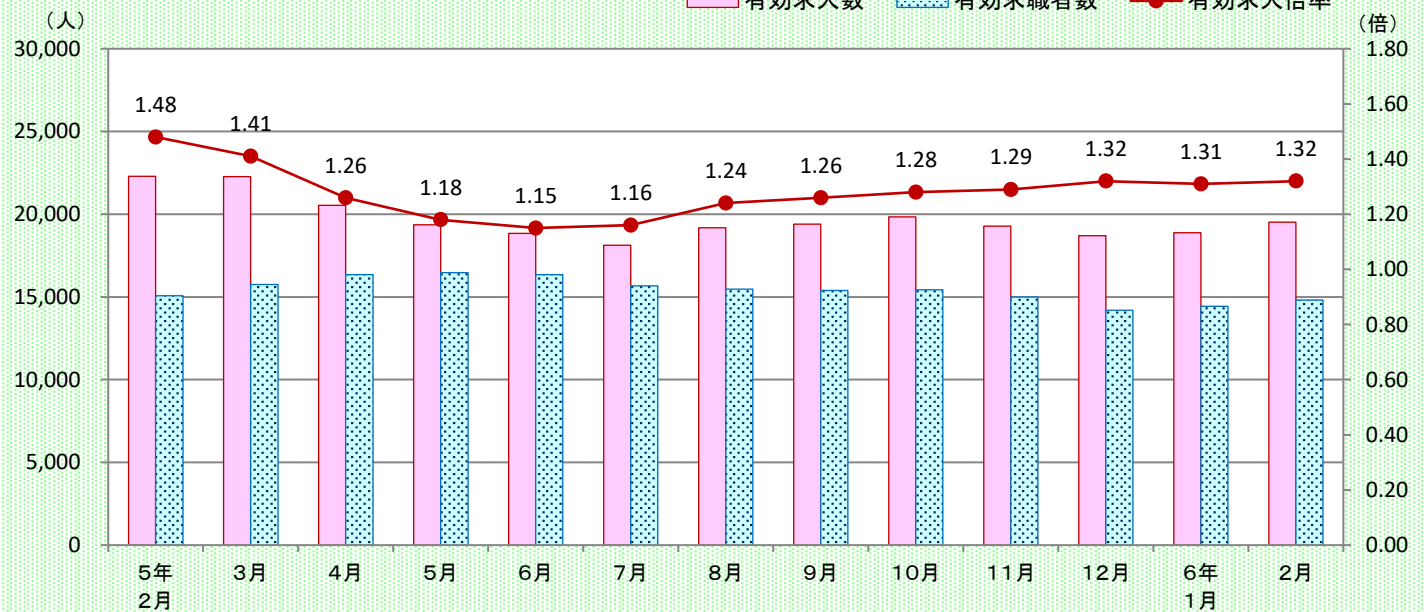


この情報紙は、ハローワーク大牟田・久留米・八女・朝倉管内の状況をまとめたものです。

- 令和6年2月の南部地域の有効求人倍率は1.32倍となり、前年同月を0.16ポイント下回りました。
- 有効求人数は19,517人と、前年同月と比較して12.4%減少しました。
- 有効求職者数は14,807人と、前年同月と比較して1.8%減少しました。

## ◇ 有効求人・有効求職者の状況



〈南部地域〉	5年 2月	3月	4月	5月	6月	7月	8月	9月	10月	11月	12月	6年 1月	2月
① 有効求人倍率	1.48	1.41	1.26	1.18	1.15	1.16	1.24	1.26	1.28	1.29	1.32	1.31	1.32
② 有効求人数	22,287	22,267	20,539	19,355	18,850	18,131	19,174	19,402	19,833	19,276	18,701	18,876	19,517
うち、久留米所	9,079	9,162	8,562	8,419	8,327	7,992	8,219	8,360	8,520	8,400	8,325	8,429	9,036
③ 有効求職者数	15,072	15,745	16,346	16,468	16,349	15,667	15,480	15,383	15,435	14,985	14,194	14,442	14,807
うち、久留米所	8,080	8,476	8,658	8,649	8,515	8,151	8,192	8,100	8,105	7,901	7,480	7,653	7,848

- 1) 有効求人倍率は、有効求人数を有効求職者数で割った倍率で、求職者一人あたりの求人指標を表しています。
- 2) 有効求人数は、当月にハローワークで募集されていた求人の数です。
- 3) 有効求職者数は、当月にハローワークでお仕事探しをされていた方の人数です(オンライン求職登録の人数を含む。)

### 【参考】…季節調整値

- 全国の完全失業率 2.6%(前月に比べ0.2Pの上昇)
  - 全国の有効求人倍率 1.26倍(前月比0.01P低下)
  - 福岡県の有効求人倍率 1.21倍(前月と同水準)
- ※ 季節調整値は、季節的要因を除いて算定された数値。

### ハローワーク久留米

(久留米公共職業安定所)

#### ・電話番号/久留米地区

ハローワーク久留米(0942-35-8609)

ハローワーク久留米マザーズコーナー

(0942-31-9177)

#### ・電話番号/大川地区

ハローワーク久留米 大川出張所(0944-86-8609)

# 1 新規求人のうごき

## (1) 産業別新規求人の状況

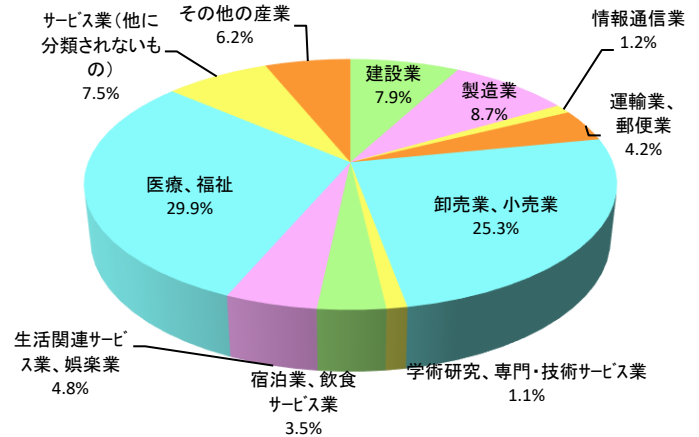
○ 今月の南部地域の新規求人数は7,021人で、前年同月を5.2%下回りました。

○ 産業別にみると、特に④運輸業、郵便業(71人)、①建設業(53人)、⑦宿泊業、飲食サービス業(50人)が大きく増加しています。

○ 一方、⑤卸売業、小売業(△430人)、⑩サービス業(他に分類されないもの)(△75人)、②製造業(△38人)で減少数が多くなっています。

○ 新規求人の産業別割合をみると、⑨医療、福祉、⑤卸売業、小売業、②製造業順に割合が多くなっています。

◇ 産業別新規求人の割合



令和6年2月 産業別・雇用形態別：新規求人状況	新規求人数 (学卒求人を除く)	前年同月比		フルタイム求人 (常用)		パート求人 (常用)
		増減率	増減数		正社員求人	
全産業	7,021	△5.2%	△387	4,459	3,509	2,100
① 建設業	552	10.6%	53	520	516	27
② 製造業	608	△5.9%	△38	463	374	129
③ 情報通信業	82	121.6%	45	53	44	25
④ 運輸業、郵便業	293	32.0%	71	252	226	28
⑤ 卸売業、小売業	1,773	△19.5%	△430	1,240	809	387
⑥ 学術研究、専門・技術サービス業	75	△33.0%	△37	52	35	12
⑦ 宿泊業、飲食サービス業	246	25.5%	50	76	61	166
⑧ 生活関連サービス業、娯楽業	334	12.5%	37	122	117	190
⑨ 医療、福祉	2,096	0.4%	8	1,172	1,015	814
⑩ サービス業(他に分類されないもの)	530	△12.4%	△75	291	179	157
⑪ その他の産業	432	△14.1%	△71	218	133	165

1) 新規求人数は、当月にハローワークで受理した求人の人数で、4か月未満の臨時雇用を含みます。

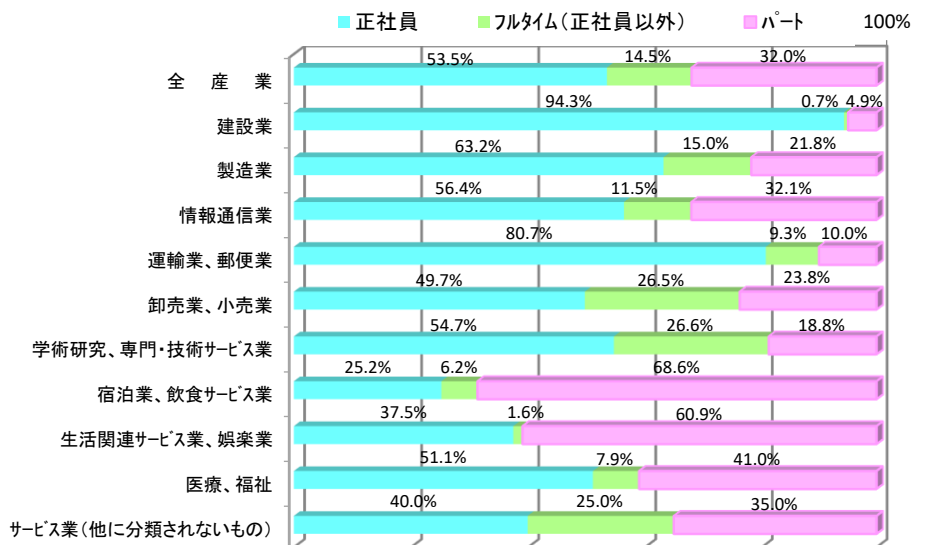
2) フルタイム求人(常用)・パート求人(常用)は、4か月未満の臨時雇用を除きます。

## (2) 雇用形態別新規求人の割合(常用)

○ 新規求人を雇用形態別にみると、正社員が53.5%、フルタイム(正社員以外)が14.5%、パートが32.0%となっています。

○ 正社員の割合が高いのは、①建設業(94.3%)、④運輸業、郵便業(80.7%)となっています。

○ パートの割合が高いのは、⑦宿泊業、飲食サービス業(68.6%)、⑧生活関連サービス業、娯楽業(60.9%)となっています。



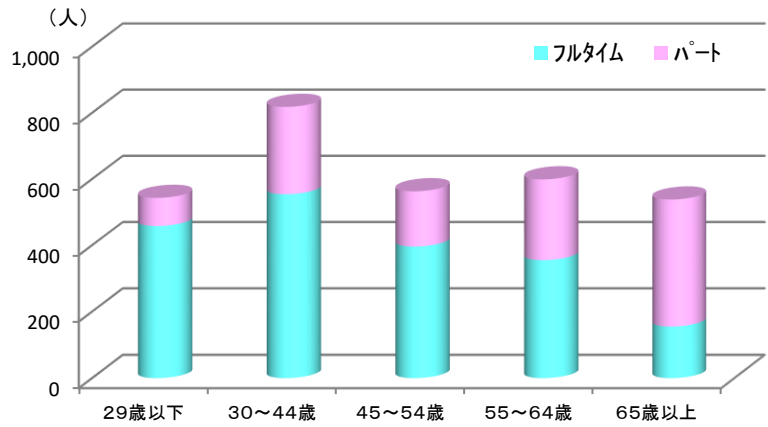
## 2 新規求職者のうごき

### ◇ 年齢別・雇用形態別新規求職者の状況

○ 今月の南部地域の新規求職者数は3,061人で、前年同月を0.5%下回りました。

○ 年齢別にみると、②30～44歳層が818人と最も多くなっています。

○ 求職者が希望する雇用形態をみると、29歳以下の層でフルタイムを希望する割合が高くなっています。



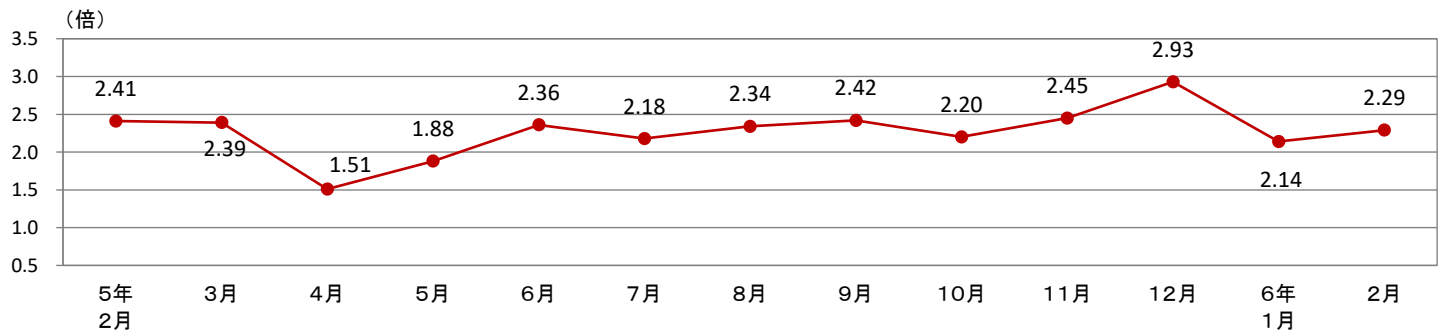
令和6年2月 年齢別・雇用形態別 新規求職状況	新規求職者数 (学卒を除く)	前年同月比		雇用形態別	
		増減率	増減数	フルタイム	パート
全 年 齢	3,061	△0.5%	△ 16	1,918	1,143
① 29歳以下	543	2.8%	15	458	85
② 30～44歳	818	△3.4%	△ 29	554	264
③ 45～54歳	563	△8.8%	△ 54	396	167
④ 55～64歳	599	3.8%	22	355	244
⑤ 65歳以上	538	5.9%	30	155	383

1) 新規求職者数は、当月にハローワークで求職登録した方の人数です(オンライン求職登録の人数を含む。)

2) 新規求職者数(フルタイム・パート)は、4か月未満の臨時雇用を含みます。

## 3 新規求人倍率のうごき

○ 今月の南部地域の新規求人倍率は2.29倍となり、前年同月を0.12ポイント下回りました。

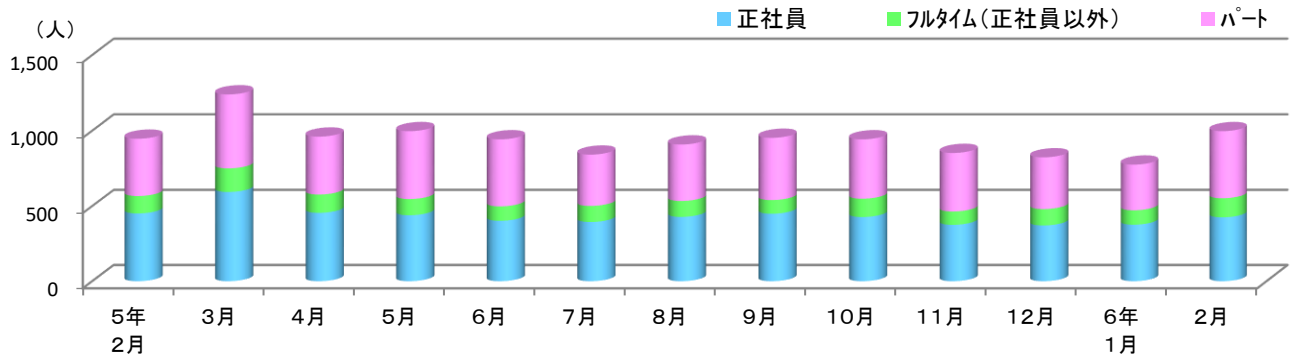


《南部地域》	5年 2月	3月	4月	5月	6月	7月	8月	9月	10月	11月	12月	6年 1月	2月
① 新規求人倍率	2.41	2.39	1.51	1.88	2.36	2.18	2.34	2.42	2.20	2.45	2.93	2.14	2.29
② 新規求人数	7,408	7,904	6,412	6,049	7,088	5,866	6,930	7,021	6,639	6,404	6,338	6,768	7,021
うち、久留米所	3,122	3,406	2,643	2,784	3,248	2,426	2,873	3,194	2,841	2,760	2,990	3,069	3,245
③ 新規求職者数	3,077	3,313	4,257	3,212	3,004	2,693	2,964	2,906	3,013	2,609	2,160	3,164	3,061
うち、久留米所	1,630	1,755	2,191	1,674	1,553	1,323	1,559	1,490	1,559	1,354	1,127	1,654	1,554

## 4 ハローワークの紹介等による就職状況


○ 今月の南部地域ハローワークの紹介とオンライン自主応募で就職が決定した方は997人となりました。

○ 雇用形態別にみると、パートの割合が最も多くなっています。



		5年2月	3月	4月	5月	6月	7月	8月	9月	10月	11月	12月	6年1月	2月
就職 件数	南部地域	947	1,240	961	997	943	842	909	953	943	853	824	776	997
	うち、久留米所	435	584	487	504	437	394	399	454	438	390	343	342	437
	① 正社員	451	594	455	439	402	394	428	449	427	375	371	376	425
	② フルタイム (正社員以外)	116	157	122	108	96	107	106	91	122	89	109	96	127
	③ パート	380	489	384	450	445	341	375	413	394	389	344	304	445

### ハローワーク久留米からのお知らせ




例年4月は最繁忙期となり、3月末退職の資格喪失届・離職票の交付を最優先に処理しております。そのため、資格取得届については通常よりも処理にお時間を頂く可能性があります。資格取得届の提出については、最繁忙期を避けて頂きますようお願いいたします。

お問い合わせ先: 雇用保険適用課 ☎0942-90-0014

〈南部地域：バランスシート〉

令和6年2月

職業別：有効求人・求職状況(常用・フルタイム)



※1 ハローワーク大牟田、久留米、八女、朝倉の合計数

※2 福岡労働局ホームページ([https://jsite.mhlw.go.jp/fukuoka-roudoukyoku/jirei\\_toukei/kyujin\\_kyushoku/toukei/\\_120538.html](https://jsite.mhlw.go.jp/fukuoka-roudoukyoku/jirei_toukei/kyujin_kyushoku/toukei/_120538.html))でも公開しています。

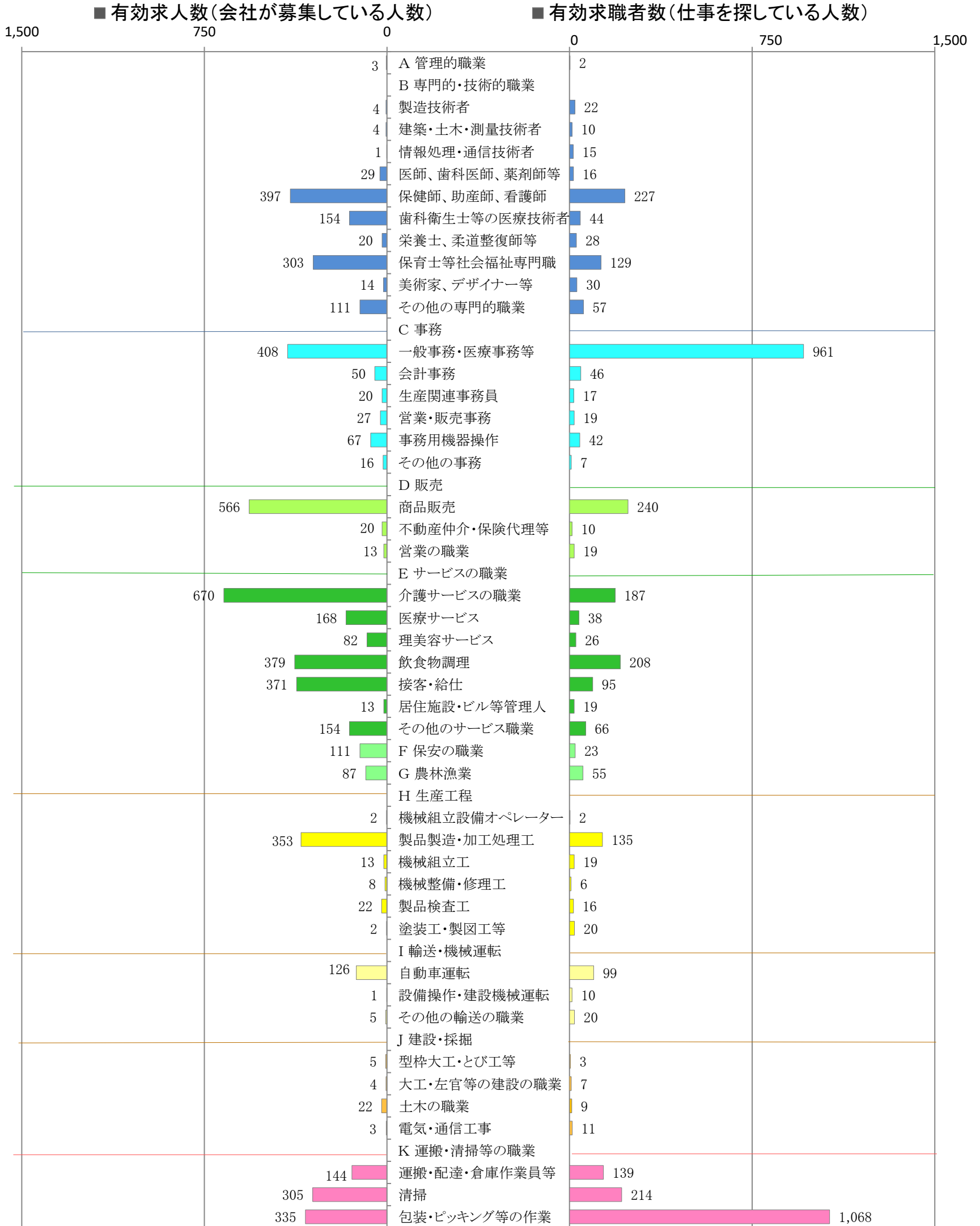
※3 ハローワークインターネットサービスの機能拡充に伴い、令和3年9月以降の数値には、ハローワークに来所せず、オンライン上で「求職者マイページ」を開設した求職者数が含まれます。

※4 令和5年4月分以降は、平成21年12月改定の「日本標準職業分類」に基づく区分で算出しています。

〈南部地域：バランスシート〉

令和6年2月

職業別：有効求人・求職状況(常用・パート)



※1 ハローワーク大牟田、久留米、八女、朝倉の合計数

※2 福岡労働局ホームページ([https://jsite.mhlw.go.jp/fukuoka-roudoukyoku/jirei\\_toukei/kyujin\\_kyushoku/toukei/\\_120538.html](https://jsite.mhlw.go.jp/fukuoka-roudoukyoku/jirei_toukei/kyujin_kyushoku/toukei/_120538.html))でも公開しています。

※3 ハローワークインターネットサービスの機能拡充に伴い、令和3年9月以降の数値には、ハローワークに来所せず、オンライン上で「求職者マイページ」を開設した求職者数が含まれます。

※4 令和5年4月分以降は、平成21年12月改定の「日本標準職業分類」に基づく区分で算出しています。

南部地域 職種別／求人賃金・求職者希望賃金情報(常用・フルタイム) 令和6年2月

単位:円(月給)

職 種	求人賃金(平均)		求職者希望賃金(平均)	職 種	求人賃金(平均)		求職者希望賃金(平均)
	下限	上限			下限	上限	
<b>A 管理的職業</b>	300,400	406,000	225,000	<b>F 保安の職業</b>	176,140	198,725	171,667
<b>B 専門的・技術的職業</b>				<b>G 農林漁業</b>	183,772	216,560	187,222
製造技術者	206,899	296,602	206,569	<b>H 生産工程</b>			
建築・土木・測量技術者	259,065	375,667	229,286	生産・機械組立設備オペレーター	186,128	224,703	220,000
情報処理・通信技術者	220,901	297,209	239,583	製品製造・加工処理工	189,596	237,717	195,318
医師、歯科医師、獣医師、薬剤師	312,241	387,808	320,000	機械組立工	181,501	248,136	233,684
保健師、助産師、(准)看護師	210,150	255,158	221,212	機械整備・修理工	189,123	292,158	241,818
歯科衛生士等の医療技術者	233,415	275,549	217,600	製品検査工	187,853	211,208	205,000
栄養士、あん摩マッサージ指圧師等	184,463	239,950	200,667	塗装工・製図工等	190,063	293,469	201,429
保育士等社会福祉専門職業	195,853	229,460	193,333	<b>I 輸送・機械運転</b>			
美術家、デザイナー等	221,634	293,520	220,000	自動車運転	214,519	258,539	219,000
その他の専門的職業	249,900	324,604	276,038	施設機械設備操作・建設機械運転	221,256	307,440	232,941
<b>C 事務</b>				フォークリフト等その他の輸送の職業	162,800	195,000	216,087
一般事務・医療事務等	178,359	209,014	181,475	<b>J 建設・採掘</b>			
会計事務	183,037	229,164	220,000	型枠大工・とび工等	208,509	279,937	206,667
生産関連事務員	177,722	216,931	197,500	大工・左官等の建設の職業	199,788	298,602	240,000
営業・販売事務	176,040	208,122	198,667	土木の職業	213,622	292,962	267,500
事務用機器操作	200,000	300,000	201,667	電気・通信工事	188,081	266,628	217,500
その他の事務	191,050	222,300	220,000	<b>K 運搬・清掃等の職業</b>			
<b>D 販売</b>				運搬・配達・倉庫作業員等	186,726	222,356	204,730
商品販売	167,062	201,384	189,778	清掃	179,291	200,518	193,684
不動産仲介・保険代理等	195,225	230,614	218,000	包装・ピッキング等の作業	176,528	191,359	190,524
営業の職業	201,057	288,747	240,182				
<b>E サービスの職業</b>							
介護サービスの職業	185,037	215,767	186,104				
看護助手等保健医療サービス	172,508	197,084	160,000				
理容・美容師等生活衛生サービス	207,847	285,319	195,556				
飲食物調理	182,133	215,717	193,409				
接客・給仕	262,008	372,489	172,143				
居住施設・ビル等管理人	178,060	232,176	201,429				
その他のサービス職業	191,554	252,467	215,455				

※ この賃金情報は、ハローワーク久留米・大牟田・八女・朝倉で受け付けた求人(受理地別・就業先が県外の場合を含む。)及び求職者の状況をまとめたものです。

※ 求人賃金は、下限額の累計及び上限額の累計を求人件数で除した額(基本給+定額的に支払われる手当)です(時間外手当等は含みません。1日の就業時間が8時間未満の求人も含まれています。)

※ 求職者希望賃金は、ハローワークに求職登録された方の希望賃金の平均です。

※ 令和5年4月分以降は、平成21年12月改定の「日本標準職業分類」に基づく区分で算出しています。

※福岡労働局ホームページ([https://site.mhlw.go.jp/fukuoka-roudoukyoku/jirei\\_toukei/kyujin\\_kyushoku/toukei/\\_120538.html](https://site.mhlw.go.jp/fukuoka-roudoukyoku/jirei_toukei/kyujin_kyushoku/toukei/_120538.html))でも公開しています。

南部地域 職種別／求人賃金・求職者希望賃金情報(常用・パート) 令和6年2月

単位:円(時給)

職 種	求人賃金(平均)		求職者希望賃金(平均)	職 種	求人賃金(平均)		求職者希望賃金(平均)
	下限	上限			下限	上限	
<b>A 管理的職業</b>	-	-	1,000	<b>F 保安の職業</b>	977	1,105	980
<b>B 専門的・技術的職業</b>				<b>G 農林漁業</b>	964	1,000	1,010
製造技術者	1,015	1,125	941	<b>H 生産工程</b>			
建築・土木・測量技術者	975	1,000	1,000	生産・機械組立設備オペレーター	941	941	-
情報処理・通信技術者	-	-	1,375	製品製造・加工処理工	981	1,037	1,054
医師、歯科医師、獣医師、薬剤師	2,351	2,724	4,767	機械組立工	985	1,067	-
保健師、助産師、(准)看護師	1,226	1,394	1,177	機械整備・修理工	1,000	1,200	-
歯科衛生士等の医療技術者	1,357	1,631	1,480	製品検査工	951	951	941
栄養士、あん摩マッサージ指圧師等	1,222	1,487	1,000	塗装工・製図工等	1,000	1,200	971
保育士等社会福祉専門職業	1,083	1,174	975	<b>I 輸送・機械運転</b>			
美術家、デザイナー等	941	1,200	950	自動車運転	1,081	1,149	978
その他の専門的職業	1,252	1,316	1,315	施設機械設備操作・建設機械運転	-	-	971
<b>C 事務</b>				フォークリフト等その他の輸送の職業	-	-	1,000
一般事務・医療事務等	1,012	1,101	957	<b>J 建設・採掘</b>			
会計事務	1,034	1,130	1,001	型枠大工・とび工等	-	-	-
生産関連事務員	985	1,030	950	大工・左官等の建設の職業	-	-	1,100
営業・販売事務	1,058	1,088	985	土木の職業	1,333	1,467	1,000
事務用機器操作	961	1,027	945	電気・通信工事	-	-	950
その他の事務	946	946	1,000	<b>K 運搬・清掃等の職業</b>			
<b>D 販売</b>				運搬・配達・倉庫作業員等	1,049	1,121	960
商品販売	985	1,017	960	清掃	980	999	945
不動産仲介・保険代理等	1,000	1,100	964	包装・ピッキング等の作業	951	976	951
営業の職業	1,215	1,215	1,000				
<b>E サービスの職業</b>							
介護サービスの職業	1,049	1,153	968				
看護助手等保健医療サービス	1,008	1,095	965				
理容・美容師等生活衛生サービス	1,064	1,274	974				
飲食物調理	985	1,046	962				
接客・給仕	1,079	1,113	975				
居住施設・ビル等管理人	1,000	1,000	950				
その他のサービス職業	985	1,031	1,052				

※ この賃金情報は、ハローワーク久留米・大牟田・八女・朝倉で受け付けた求人及び求職者の状況をまとめたものです。

※ 求人賃金は、下限額の累計及び上限額の累計を求人件数で除した額(基本給+定額的に支払われる手当)です(時間外手当等は含みません。)

※ 求職者希望賃金は、ハローワークに求職登録された方の希望賃金の平均です。

※ 令和5年4月分以降は、平成21年12月改定の「日本標準職業分類」に基づく区分で算出しています。

※福岡労働局ホームページ([https://site.mhlw.go.jp/fukuoka-roudoukyoku/jirei\\_toukei/kyujin\\_kyushoku/toukei/\\_120538.html](https://site.mhlw.go.jp/fukuoka-roudoukyoku/jirei_toukei/kyujin_kyushoku/toukei/_120538.html))でも公開しています。