

# 「働きたい！」

## あなたを応援します！

マザーズハローワーク天神では、  
子育てや介護をしながら働くことを希望される方をはじめ、  
すべての女性の就職活動の支援を行っています。

\* 子育てや介護と仕事の両立を目指す男性も応援しています \*



### 求人検索・職業相談・紹介

ハローワークは正社員だけでなく  
パート求人や『子育て応援求人』  
『託児所あり求人』なども多く  
取り扱っています。

気になる求人があればぜひ窓口をご利用ください。  
予約は不要です。

『キッズルーム』や『おむつ交換・授乳室』を設置。  
キッズルームではご相談や求人検索の間、  
お子様の見守りも行っています。  
\* 見守り担当者の配置時間は別途ご確認ください。

### オンライン相談の実施

『Zoom』を活用した  
オンラインでの職業相談を  
実施しています。  
ご自宅からパソコンやスマート  
フォンを使用して、職員と相談  
ができます。

応募書類の添削や模擬面接も可能です。  
\* 予約制（前日までの予約が必要）  
\* 相談は平日14時・15時・16時スタートの1日3枠（1回30分）

### 担当者予約制による相談

「育児や介護でブランクがあるから心配…」  
など就職活動には不安がつきもの。  
そんな方は、まず『担当者制』を検討して  
みませんか？

マンツーマンで応募先の選定・応募書類の  
添削・面接対策などきめ細やかに

トータルでサポートいたします！

\* 継続的にハローワークの支援を希望される方が対象  
\* 相談は予約制（前日までの予約が必要）

予約制なので  
待ち時間が  
ありません！

### 各種セミナーの開催

○履歴書・職務経歴書の書き方  
○面接セミナー ○パソコンセミナー  
○メイクセミナー など、  
就職に係る疑問や問題点をわかりやすく  
解説し、就職の可能性を高めていきます。

\* 予約制、託児あり（定員制）

### 応募書類アドバイス

作成された履歴書・職務経歴書の  
添削を行います。

\* 予約制（前日までの予約が必要）

### 保育サービス情報の提供

地域の保育情報をはじめ病児デイケア情報なども  
提供しています。

こちらでも情報発信しています！

LINE公式  
アカウント



マザーズHW  
天神HP



(R050714)

マザーズハローワーク天神

☎ 092-725-8609

開庁時間：10時～18時（平日）

福岡市中央区天神1-4-2エルガーラオフィスビル12階

# マザーズハローワーク天神 オンライン職業相談のご案内



子どもを連れて  
外出するのは  
大変...

オンラインなら  
まるっと解決!

オンラインで  
職業相談

(応募書類の添削・  
模擬面接含む)  
が可能です!



就職活動は何から始  
めたらいい?  
相談にもなかなか行  
けないし...

是非お気軽に  
ご利用ください



PC・タブレット  
スマートフォン

使用アプリ  
Zoom

相談時間  
1回30分

## オンライン職業相談の手順

### ①ハローワークへの求職登録&マイページの開設

ハローワークインターネットサービスからオンライン上でも求職登録ができます。

\* 求職登録済みの方は、別途求職者マイページの開設とログインの完了が必要です。未開設の方は、ハローワークの窓口でアドレスの登録をお願いします。

### ②オンライン職業相談利用規約に同意(利用規約は下記QRコードからご確認ください)

マザーズハローワーク天神のオンライン職業相談利用規約を確認し、同意の上ご利用いただきます。

### ③窓口又は電話で予約

原則として相談希望日の前日(平日)までに希望日時・求職番号・氏名・電話番号をお伝えください。

※相談は平日14時・15時・16時スタートの1日3枠です。

### ④オンライン相談に必要な「ミーティングID」「パスコード」などをご案内

予約日前日までに、求職者マイページに「ミーティングID」「パスコード」などを送信します。

あわせて、ZOOMアプリのダウンロードをお願いします。


### ⑤予約した時間に「ミーティングID」「パスコード」をZoomに入力し、 相談スタート

◆ご利用の際、次の  
点にご留意願います

録音・録画の禁止

通信料自己負担

【利用規約】



LINE公式  
アカウント



マザーズHW  
天神HP

■ご予約・お問合せ■



マザーズハローワーク天神

☎ 092-725-8609

開庁時間: 10時~18時(平日)

福岡市中央区天神1-4-2エルガーラオフィスビル12階

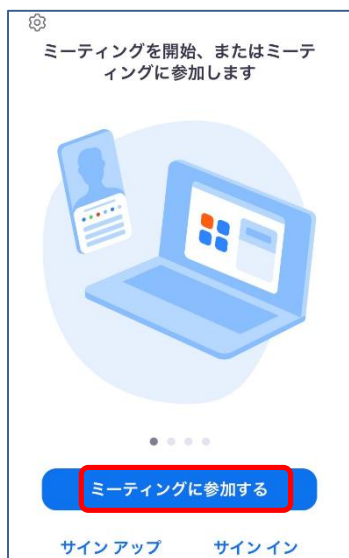
# Zoomのインストール・設定

【スマートフォン・タブレットでのご利用の場合】

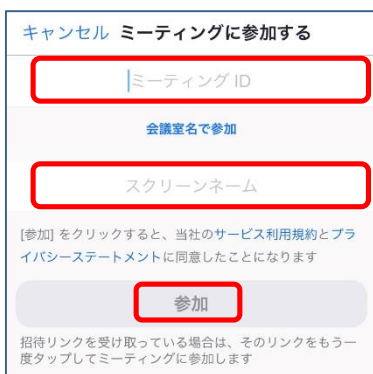
iOSの方はAppStoreから、Androidの方はGooglePlayからZoomをインストールしてください。



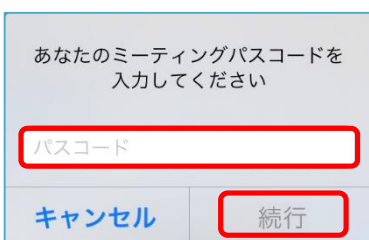
Zoomアプリを起動し「ミーティングに参加」をクリック



ミーティングID・スクリーンネーム（求職番号のみを入力）を入力し「参加」をクリック



パスコードを入力し「続行」をクリック



【パソコンでのご利用の場合】

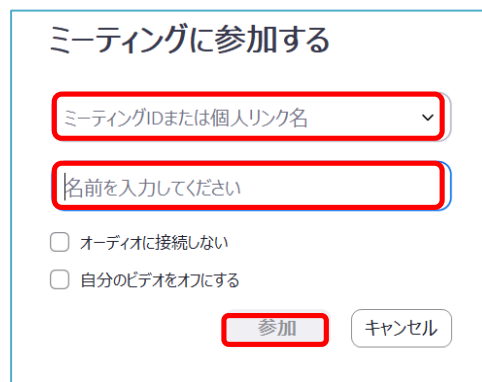
Zoom公式サイトからZoomをダウンロードし、ファイルを実行してインストールしてください。  
(<https://zoom.us/download>)



Zoomアプリを起動し「ミーティングに参加」をクリック



ミーティングID・名前（求職番号のみを入力）を入力し「参加」をクリック



パスコードを入力し、「ミーティングに参加する」をクリック

