

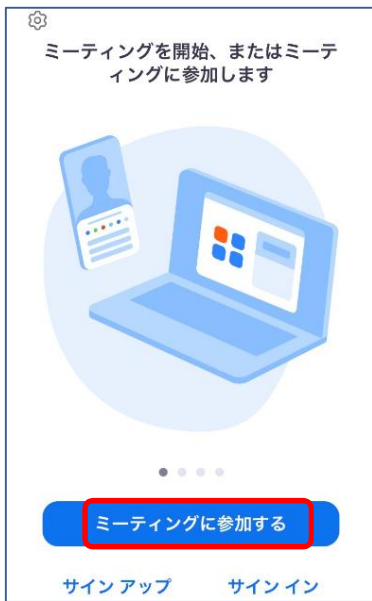
Zoomのインストール・設定

【スマートフォン・タブレットでのご利用の場合】

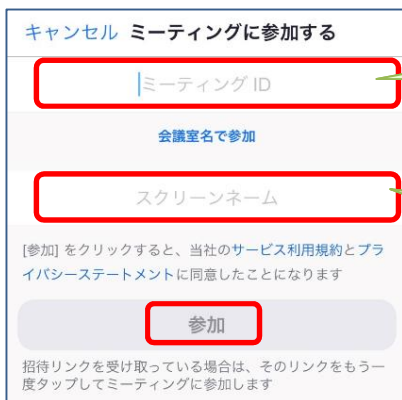
iOSの方はAppStoreから、Androidの方はGooglePlayからZoomをインストールしてください。



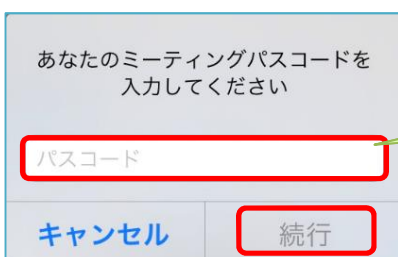
Zoomアプリを起動し「ミーティングに参加」をクリック



ミーティングID・事業所名・参加者名を入力し、「参加」をクリック



パスコードを入力し「続行」をクリック



【パソコンでのご利用の場合】

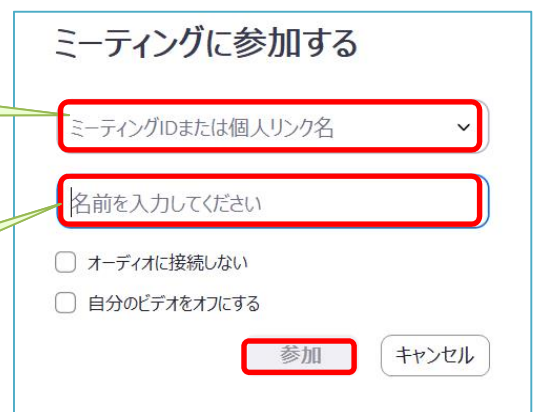
Zoom公式サイトからZoomをダウンロードし、ファイルを実行してインストールしてください。
(<https://zoom.us/download>)



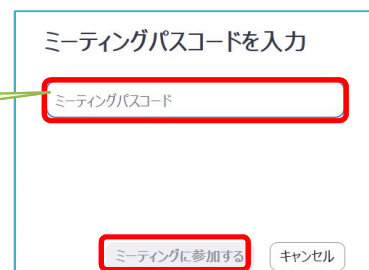
Zoomアプリを起動し「ミーティングに参加」をクリック



ミーティングID・事業所名・参加者名を入力し、「参加」をクリック



パスコードを入力し、「ミーティングに参加する」をクリック



パスコードを入力

ミーティングIDを入力

事業所名・参加者名を入力

※事業所名は必ず入力してください。