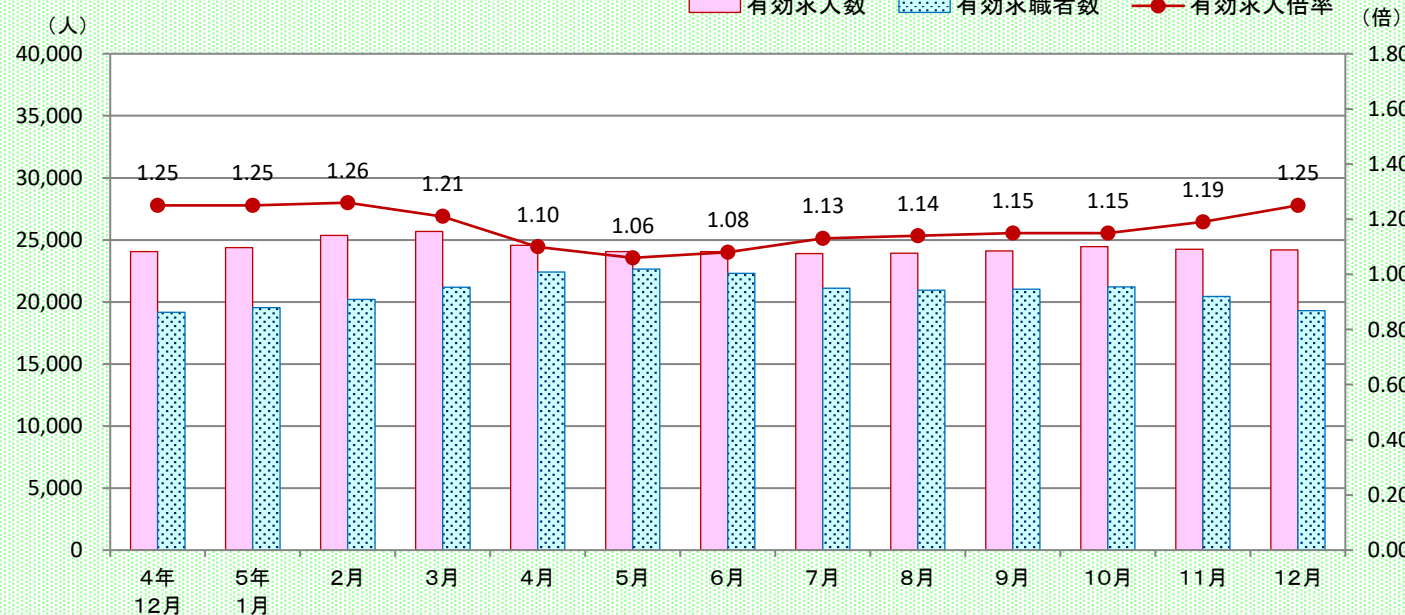


この情報紙は、ハローワーク小倉・八幡・行橋管内の状況をまとめたものです。

- 令和5年12月の北九州地域の有効求人倍率は1.25倍となり、前年同月と同水準となりました。
- 有効求人数は24,190人と、前年同月と比較して0.6%増加しました。
- 有効求職者数は19,305人と、前年同月と比較して0.7%増加しました。

◇ 有効求人・有効求職者の状況



北九州地域	4年12月	5年1月	2月	3月	4月	5月	6月	7月	8月	9月	10月	11月	12月
① 有効求人倍率	1.25	1.25	1.26	1.21	1.10	1.06	1.08	1.13	1.14	1.15	1.15	1.19	1.25
② 有効求人数	24,056	24,373	25,371	25,669	24,577	24,053	24,052	23,901	23,920	24,114	24,451	24,232	24,190
うち、行橋所	2,450	2,380	2,351	2,444	2,384	2,338	2,320	2,224	2,290	2,383	2,331	2,385	2,482
③ 有効求職者数	19,178	19,540	20,205	21,176	22,415	22,646	22,314	21,117	20,936	21,024	21,225	20,446	19,305
うち、行橋所	2,516	2,562	2,669	2,852	3,028	3,028	2,991	2,812	2,768	2,904	2,959	2,814	2,638

- 有効求人倍率は、有効求人数を有効求職者数で割った倍率で、求職者一人あたりの求人指標を表しています。
- 有効求人数は、当月にハローワークで募集されていた求人の数です。
- 有効求職者数は、当月にハローワークでお仕事探しをされていた方の人数です(オンライン求職登録の人数を含む。)

【参考】…季節調整値

- 全国の完全失業率 2.4%(前月比0.1p低下)
 - 全国の有効求人倍率 1.27倍(前月比0.01p低下)
 - 福岡県の有効求人倍率 1.20倍(前月と同じ)
- ※ 季節調整値は、季節的要因を除いて算定された数値。

ハローワーク行橋 (行橋公共職業安定所)

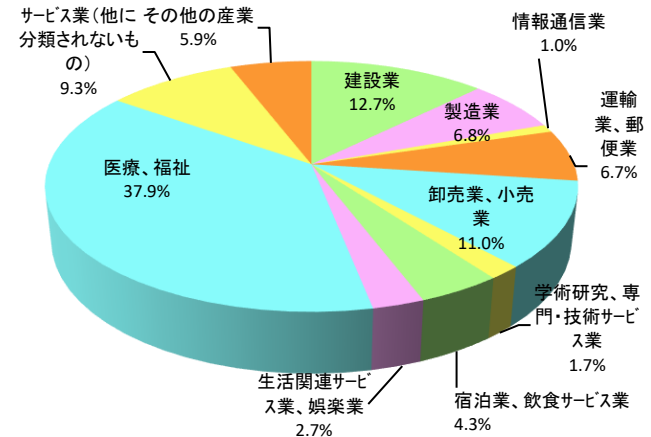
- ・電話番号/行橋地区
ハローワーク行橋(0930-25-8609)
- ・電話番号/豊前地区
ハローワーク行橋 豊前出張所(0979-82-8609)

1 新規求人のうごき

(1) 産業別新規求人の状況

- 今月の北九州地域の新規求人数は8,494人で、前年同月を2.3%上回りました。
- 産業別にみると、特に⑨医療、福祉(433人)、⑦宿泊業、飲食サービス業(154人)が大きく増加しています。
- 一方、②製造業(△161人)、⑪その他の産業(△146人)で減少数が多くなっています。
- 新規求人の産業別割合をみると、⑨医療、福祉、①建設業、⑤卸売業、小売業順に割合が多くなっています。

◇ 産業別新規求人の割合

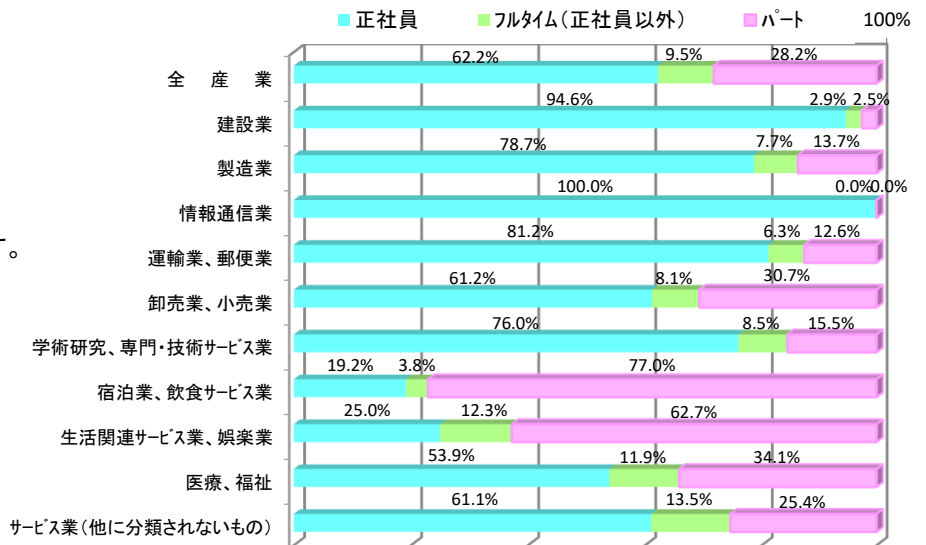


令和5年12月 産業別・雇用形態別：新規求人状況	新規求人数 (学卒求人を除く)	前年同月比		フルタイム求人 (常用)		パート求人 (常用)
		増減率	増減数		正社員求人	
全産業	8,494	2.3%	194	5,318	4,611	2,091
① 建設業	1,075	5.1%	52	1,018	988	26
② 製造業	578	△21.8%	△161	449	409	71
③ 情報通信業	84	△31.1%	△38	68	68	0
④ 運輸業、郵便業	566	11.2%	57	432	401	62
⑤ 卸売業、小売業	936	△10.9%	△115	393	347	174
⑥ 学術研究、専門・技術サービス業	146	28.1%	32	109	98	20
⑦ 宿泊業、飲食サービス業	369	71.6%	154	79	66	265
⑧ 生活関連サービス業、娯楽業	228	△17.7%	△49	85	57	143
⑨ 医療、福祉	3,221	15.5%	433	1,940	1,589	1,006
⑩ サービス業(他に分類されないもの)	794	△3.1%	△25	485	397	165
⑪ その他の産業	497	△22.7%	△146	260	191	159

- 1) 新規求人数は、当月にハローワークで受理した求人の人数で、4か月未満の臨時雇用を含みます。
 2) フルタイム求人(常用)・パート求人(常用)は、4か月未満の臨時雇用を除きます。

(2) 雇用形態別新規求人の割合(常用)

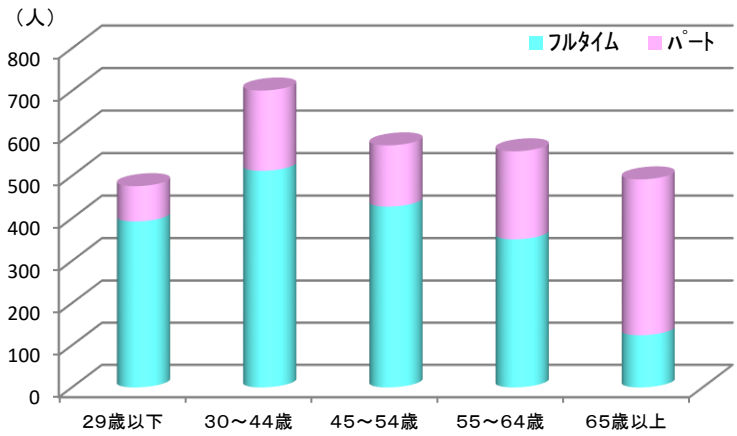
- 新規求人を雇用形態別にみると、正社員が62.2%、フルタイム(正社員以外)が9.5%、パートが28.2%となっています。
- 正社員の割合が高いのは、③情報通信業(100.0%)、①建設業(94.6%)となっています。
- パートの割合が高いのは、⑦宿泊業、飲食サービス業(77.0%)、⑧生活関連サービス業、娯楽業(62.7%)となっています。



2 新規求職者のうごき

◇ 年齢別・雇用形態別新規求職者の状況

- 今月の北九州地域の新規求職者数は2,799人で、前年同月を2.7%下回りました。
- 年齢別にみると、②30～44歳層が701人と最も多くなっています。
- 雇用形態別にみると、フルタイムが64.6%、パートが35.4%となっています。

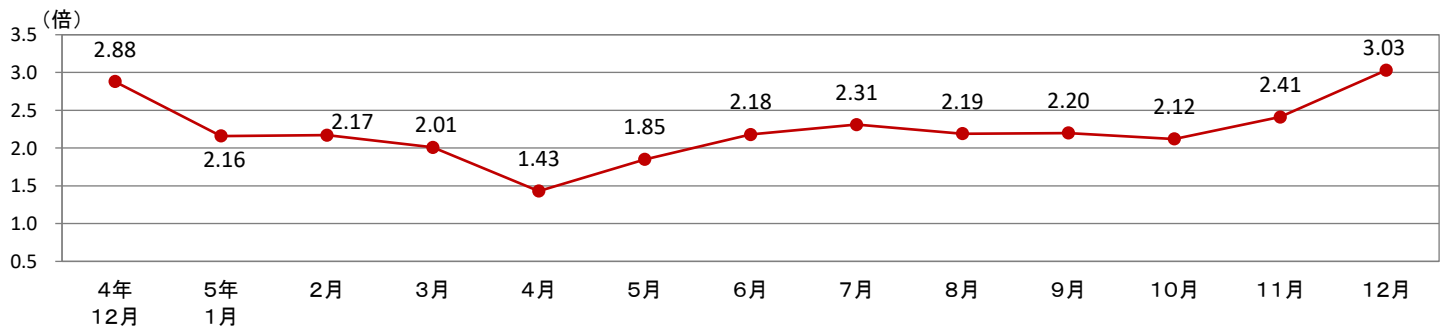


令和5年12月 年齢別・雇用形態別 新規求職状況	新規求職者数 (学卒を除く)	前年同月比		雇用形態別	
		増減率	増減数	フルタイム	パート
全 年 齢	2,799	△2.7%	△ 79	1,808	991
① 29歳以下	476	△13.6%	△ 75	393	83
② 30～44歳	701	△3.7%	△ 27	512	189
③ 45～54歳	572	△7.1%	△ 44	428	144
④ 55～64歳	558	11.4%	57	351	207
⑤ 65歳以上	492	2.1%	10	124	368

- 1) 新規求職者数は、当月にハローワークで求職登録した方の人数です(オンライン求職登録の人数を含む。)
 2) 新規求職者数(フルタイム・パート)は、4か月未満の臨時雇用を含みます。

3 新規求人倍率のうごき

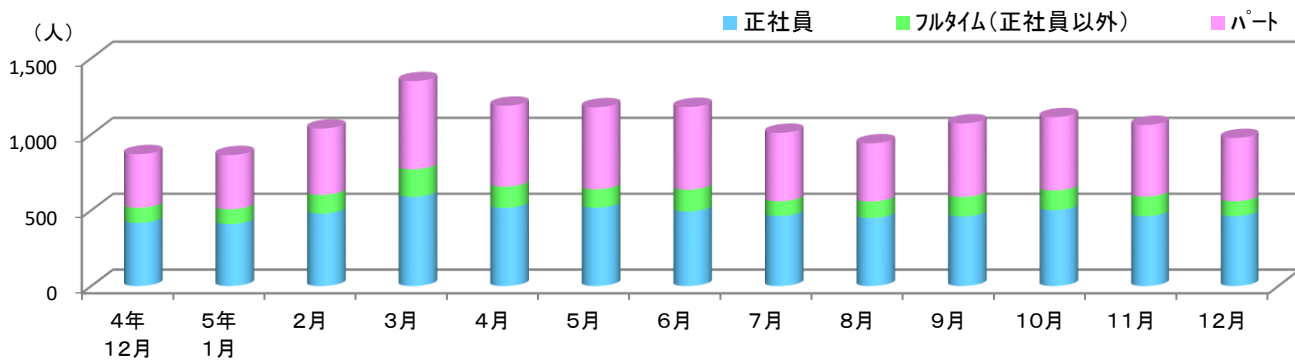
- 今月の北九州地域の新規求人倍率は3.03倍となり、前年同月を0.15ポイント上回りました。



《北九州地域》	4年12月	5年1月	2月	3月	4月	5月	6月	7月	8月	9月	10月	11月	12月
① 新規求人倍率	2.88	2.16	2.17	2.01	1.43	1.85	2.18	2.31	2.19	2.20	2.12	2.41	3.03
② 新規求人数	8,300	8,978	8,968	8,766	8,325	8,272	8,424	8,276	8,429	8,622	8,710	7,938	8,494
うち、行橋所	800	930	779	912	895	750	789	848	801	811	845	880	898
③ 新規求職者数	2,878	4,165	4,134	4,360	5,824	4,463	3,867	3,580	3,857	3,911	4,109	3,288	2,799
うち、行橋所	414	645	635	687	809	656	557	521	579	666	623	508	436

4 ハローワークの紹介等による就職状況


- 今月の北九州地域ハローワークの紹介とオンライン自主応募で就職が決定した方は976人となりました。
- 雇用形態別にみると、正社員の割合が最も多くなっています。



		4年 12月	5年 1月	2月	3月	4月	5月	6月	7月	8月	9月	10月	11月	12月
就職件数	北九州地域	870	864	1,038	1,350	1,188	1,178	1,180	1,010	941	1,072	1,113	1,062	976
	うち、行橋所	170	153	182	213	230	200	211	180	154	193	209	186	175
	① 正社員	417	409	478	589	516	517	492	462	449	459	501	461	461
	② フルタイム(正社員以外)	100	98	124	182	140	122	144	98	109	129	130	129	99
	③ パート	353	357	436	579	532	539	544	450	383	484	482	472	416

ハローワーク行橋からのお知らせ

2024（令和6）年4月1日から
募集時などに明示すべき労働条件が追加されます！



追加される明示事項

求職者等に対して明示しなければならない労働条件に、以下の事項が追加されました。

- ① 従事すべき業務の変更の範囲※
- ② 就業場所の変更の範囲※
- ③ 有期労働契約を更新する場合の基準（通算契約期間または更新回数の上限を含む）

※「変更の範囲」とは、雇入れ直後にとどまらず、将来の配置転換など今後の見込みも含めた、締結する労働契約の期間中における変更の範囲のことをいいます。

明示事項の記入例

業務内容：（雇入れ直後）法人営業 （変更の範囲）製造業務を除く当社業務全般
 就業場所：（雇入れ直後）大阪支社 （変更の範囲）本社および全国の支社、営業所
 契約期間：期間の定めあり（2024年4月1日～2025年3月31日）
 契約の更新 有（契約期間満了時の業務量、勤務成績により判断）
 通算契約期間は4年を上限とする

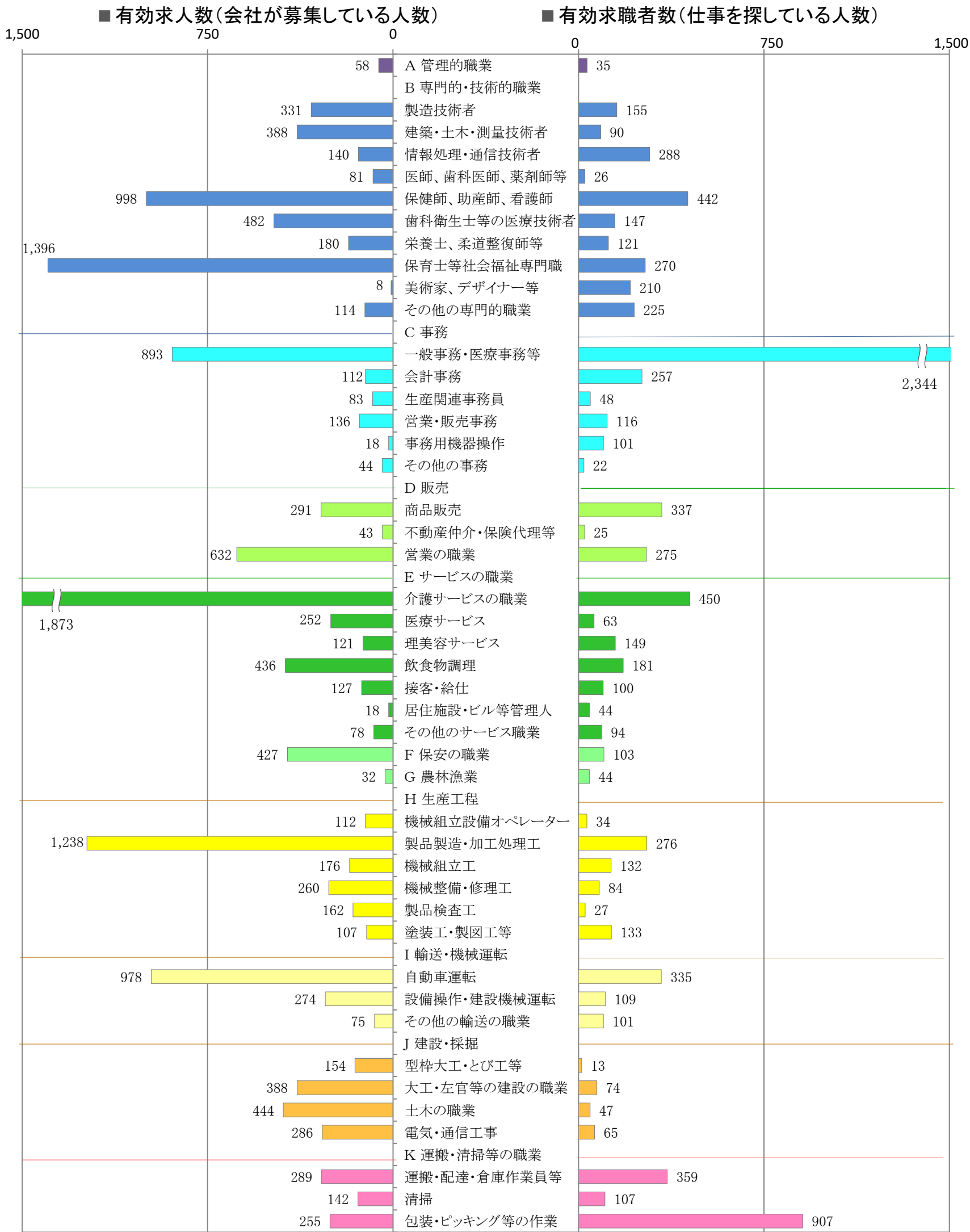


詳細についてはこちらへ
(厚生労働省HP内)



〈北九州地域：バランスシート〉

職業別：有効求人・求職状況(常用・フルタイム)



※1 ハローワーク小倉、八幡、行橋の合計数

※2 福岡労働局ホームページ(https://jsite.mhlw.go.jp/fukuoka-roudoukyoku/jirei_toukei/kyujin_kyushoku/toukei/_120538.html)でも公開しています。

※3 ハローワークインターネットサービスの機能拡充に伴い、令和3年9月以降の数値には、ハローワークに来所せず、オンライン上で「求職者マイページ」を開設した求職者数が含まれます。

※4 令和5年4月分以降は、平成21年12月改定の「日本標準職業分類」に基づく区分で算出しています。

具体的な職業(抜粋)

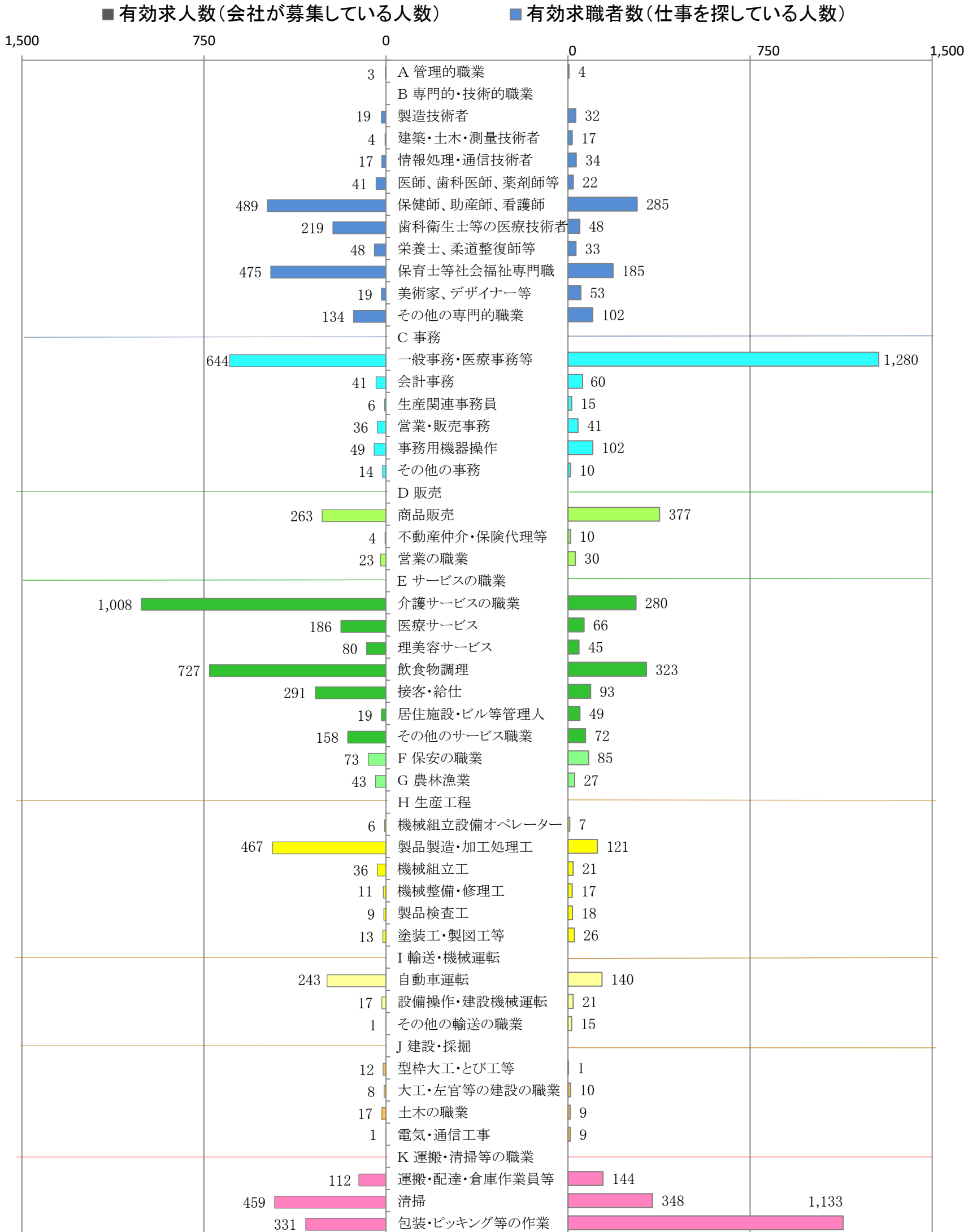
令和5年5月作成

職種	代表例
A 管理的職業	会社役員、法人・団体役員、部課長等の管理職員
B 専門的・技術的職業	
製造技術者	食品技術者、電気・電子・電気通信技術者、機械技術者、自動車技術者
建築・土木・測量技術者	建築設計、建築施工管理、土木設計、土木施工管理、測量技術者
情報処理・通信技術者	ソフトウェア開発技術者、プログラマー、情報処理・通信技術者
医師、歯科医師、獣医師、薬剤師	医師、歯科医師、獣医師、薬剤師
保健師、助産師、(准)看護師	保健師、助産師、看護師、准看護師
歯科衛生士等の医療技術者	診療放射線技師、臨床検査技師、作業療法士、言語聴覚士、歯科衛生士
栄養士、あん摩マッサージ指圧師等	栄養士、あん摩マッサージ指圧師、はり・きゅう師、柔道整復師
保育士等社会福祉専門職業	保育士、福祉施設指導専門員、介護支援専門員(ケアマネジャー)
美術家、デザイナー等	美術家、イラストレーター、ウェブデザイナー、グラフィックデザイナー
その他の専門的職業	幼稚園教諭、小学校教員、中学校教員、司法書士、公認会計士、社会保険労務士等自然科学系研究者、農林水産技術者、無線通信士、図書館司書、通信機器操作従事者
C 事務	
一般事務・医療事務等	一般事務員、総務事務員、秘書、受付・案内事務員、医療事務員
会計事務	経理事務員、現金出納事務員、預・貯金窓口事務員
生産関連事務員	生産現場事務員、出荷・受荷係事務員
営業・販売事務	営業事務員、貿易事務員
事務用機器操作	パーソナルコンピュータ操作員、ホームページ関連事務員、データ入力事務員
その他の事務	集金人、調査員、運行管理事務員
D 販売	
商品販売	販売員、小売店・卸売店店長、レジ係、商品仕入営業員
不動産仲介・保険代理等	不動産仲介・売買人、保険代理人、クリーニング等受入係員
営業の職業	営業員
E サービスの職業	
介護サービスの職業	介護職員、訪問介護、障害者福祉施設介護員
看護助手等保健医療サービス	看護助手、歯科助手
理容・美容師等生活衛生サービス	理容師、美容師、理容師・美容師補助者、エステティシャン
飲食物調理	調理人、給食調理員、バーテンダー
接客・給仕	ウェイター・ウェイトレス、飲食店店長、配ぜん人、旅館・ホテルフロント係
居住施設・ビル等管理人	マンション・アパート・ビル管理人、寄宿舎・寮管理人、駐車場管理人
その他のサービス職業	添乗員、保育補助者、家政婦(夫)、クリーニング職、トリマー
F 保安の職業	施設警備員、道路交通誘導員、プール監視員、ガス設備保安点検員
G 農林漁業	農耕・畜産作業員、造園師、育林作業員、漁労作業員、海女
H 生産工程	
生産・機械組立設備オペレーター	生産設備・機械組立設備オペレーター、自動車組立設備オペレーター
製品製造・加工処理工	製銑工、金属プレス工、自動車板金工、食料品製造工、印刷・製本作業員
機械組立工	機械器具組立工、電気機械組立工、半導体製品製造工、自動車組立工
機械整備・修理工	機械器具整備・修理工、電気機械器具整備・修理工、自動車整備・修理工
製品検査工	製品検査工(金属製品・化学製品、機械、食料品等)
塗装工・製図工等	塗装工、パタンナー、アニメーター、CADオペレーター、音響設備の操作・調整
I 輸送・機械運転	
自動車運転	バス運転手、タクシー運転手、トラック運転手
施設機械設備操作・建設機械運転	ボイラーオペレーター、クレーン・ウインチ運転、建設機械運転工
フォークリフト等その他の輸送の職業	甲板員、フォークリフト運転作業員
J 建設・採掘	
型枠大工・とび工等	型枠大工、とび工、解体工、鉄筋工
大工・左官等の建設の職業	大工、ブロック積工、屋根ふき工、左官、配管工、内装工
土木の職業	建設作業員、土木作業員、ダム・トンネル掘削作業員
電気・通信工事	電気工事作業員、通信線架線・敷設作業員、電気通信設備工事作業員
K 運搬・清掃・包装等	
運搬・配達・倉庫作業員等	倉庫作業員、配達員、梱包作業員
清掃	ビル・建物清掃員、ハウスクリーニング作業員、ホテル客室清掃、乗物洗浄
包装・ピッキング等の作業	ピッキング作業員、工場業務員、小売店品出し、洗い場作業員

〈北九州地域：バランスシート〉

令和5年12月

職業別：有効求人・求職状況(常用・パート)



※1 ハローワーク小倉、八幡、行橋の合計数

※2 福岡労働局ホームページ(https://jsite.mhlw.go.jp/fukuoka-roudoukyoku/jirei_toukei/kyujin_kyushoku/toukei/_120538.html)でも公開しています。

※3 ハローワークインターネットサービスの機能拡充に伴い、令和3年9月以降の数値には、ハローワークに来所せず、オンライン上で「求職者マイページ」を開設した求職者数が含まれます。

※4 令和5年4月分以降は、平成21年12月改定の「日本標準職業分類」に基づく区分で算出しています。

具体的な職業(抜粋)

令和5年5月作成

職種	代表例
A 管理的職業	会社役員、法人・団体役員、部課長等の管理職員
B 専門的・技術的職業	
製造技術者	食品技術者、電気・電子・電気通信技術者、機械技術者、自動車技術者
建築・土木・測量技術者	建築設計、建築施工管理、土木設計、土木施工管理、測量技術者
情報処理・通信技術者	ソフトウェア開発技術者、プログラマー、情報処理・通信技術者
医師、歯科医師、獣医師、薬剤師	医師、歯科医師、獣医師、薬剤師
保健師、助産師、(准)看護師	保健師、助産師、看護師、准看護師
歯科衛生士等の医療技術者	診療放射線技師、臨床検査技師、作業療法士、言語聴覚士、歯科衛生士
栄養士、あん摩マッサージ指圧師等	栄養士、あん摩マッサージ指圧師、はり・きゅう師、柔道整復師
保育士等社会福祉専門職業	保育士、福祉施設指導専門員、介護支援専門員(ケアマネジャー)
美術家、デザイナー等	美術家、イラストレーター、ウェブデザイナー、グラフィックデザイナー
その他の専門的職業	幼稚園教諭、小学校教員、中学校教員、司法書士、公認会計士、社会保険労務士等自然科学系研究者、農林水産技術者、無線通信士、図書館司書、通信機器操作従事者
C 事務	
一般事務・医療事務等	一般事務員、総務事務員、秘書、受付・案内事務員、医療事務員
会計事務	経理事務員、現金出納事務員、預・貯金窓口事務員
生産関連事務員	生産現場事務員、出荷・受荷係事務員
営業・販売事務	営業事務員、貿易事務員
事務用機器操作	パーソナルコンピュータ操作員、ホームページ関連事務員、データ入力事務員
その他の事務	集金人、調査員、運行管理事務員
D 販売	
商品販売	販売員、小売店・卸売店店長、レジ係、商品仕入営業員
不動産仲介・保険代理等	不動産仲介・売買人、保険代理人、クリーニング等受入係員
営業の職業	営業員
E サービスの職業	
介護サービスの職業	介護職員、訪問介護、障害者福祉施設介護員
看護助手等保健医療サービス	看護助手、歯科助手
理容・美容師等生活衛生サービス	理容師、美容師、理容師・美容師補助者、エステティシャン
飲食物調理	調理人、給食調理員、バーテンダー
接客・給仕	ウェイター・ウェイトレス、飲食店店長、配ぜん人、旅館・ホテルフロント係
居住施設・ビル等管理人	マンション・アパート・ビル管理人、寄宿舎・寮管理人、駐車場管理人
その他のサービス職業	添乗員、保育補助者、家政婦(夫)、クリーニング職、トリマー
F 保安の職業	施設警備員、道路交通誘導員、プール監視員、ガス設備保安点検員
G 農林漁業	農耕・畜産作業員、造園師、育林作業員、漁労作業員、海女
H 生産工程	
生産・機械組立設備オペレーター	生産設備・機械組立設備オペレーター、自動車組立設備オペレーター
製品製造・加工処理工	製銑工、金属プレス工、自動車板金工、食料品製造工、印刷・製本作業員
機械組立工	機械器具組立工、電気機械組立工、半導体製品製造工、自動車組立工
機械整備・修理工	機械器具整備・修理工、電気機械器具整備・修理工、自動車整備・修理工
製品検査工	製品検査工(金属製品・化学製品、機械、食料品等)
塗装工・製図工等	塗装工、パタンナー、アニメーター、CADオペレーター、音響設備の操作・調整
I 輸送・機械運転	
自動車運転	バス運転手、タクシー運転手、トラック運転手
施設機械設備操作・建設機械運転	ボイラーオペレーター、クレーン・ウインチ運転、建設機械運転工
フォークリフト等その他の輸送の職業	甲板員、フォークリフト運転作業員
J 建設・採掘	
型枠大工・とび工等	型枠大工、とび工、解体工、鉄筋工
大工・左官等の建設の職業	大工、ブロック積工、屋根ふき工、左官、配管工、内装工
土木の職業	建設作業員、土木作業員、ダム・トンネル掘削作業員
電気・通信工事	電気工事作業員、通信線架線・敷設作業員、電気通信設備工事作業員
K 運搬・清掃・包装等	
運搬・配達・倉庫作業員等	倉庫作業員、配達員、梱包作業員
清掃	ビル・建物清掃員、ハウスクリーニング作業員、ホテル客室清掃、乗物洗浄
包装・ピッキング等の作業	ピッキング作業員、工場業務員、小売店品出し、洗い場作業員

北九州地域 職種別／求人賃金・求職者希望賃金情報(常用・フルタイム) 令和5年12月

単位:円(月給)

職種	求人賃金(平均)		求職者希望賃金(平均)	職種	求人賃金(平均)		求職者希望賃金(平均)
	下限	上限			下限	上限	
A 管理的職業	249,238	312,750	276,000	F 保安の職業	179,763	204,635	174,167
B 専門的・技術的職業				G 農林漁業	175,150	214,432	195,714
製造技術者	204,870	299,928	221,905	H 生産工程			
建築・土木・測量技術者	240,048	366,974	265,789	生産・機械組立設備オペレーター	194,807	264,568	265,000
情報処理・通信技術者	232,268	392,629	230,645	製品製造・加工処理工	205,210	268,601	209,079
医師、歯科医師、獣医師、薬剤師	337,190	446,644	-	機械組立工	210,034	280,511	233,158
保健師、助産師、(准)看護師	211,608	265,481	222,973	機械整備・修理工	207,193	291,956	239,524
歯科衛生士等の医療技術者	232,083	283,532	234,706	製品検査工	196,003	243,619	295,833
栄養士、あん摩マッサージ指圧師等	201,078	253,824	192,222	塗装工・製図工等	191,217	290,667	235,833
保育士等社会福祉専門職業	210,353	270,655	200,000	I 輸送・機械運転			
美術家、デザイナー等	192,050	255,667	200,000	自動車運転	194,812	222,948	225,738
その他の専門的職業	204,160	298,663	210,714	施設機械設備操作・建設機械運転	212,320	273,106	230,588
C 事務				フォークリフト等その他の輸送の職業	202,168	217,611	226,364
一般事務・医療事務等	178,256	208,235	184,780	J 建設・採掘			
会計事務	197,803	264,120	201,000	型枠大工・とび工等	226,775	348,964	-
生産関連事務員	203,806	271,902	230,000	大工・左官等の建設の職業	210,712	302,531	261,818
営業・販売事務	196,657	236,236	202,941	土木の職業	211,852	316,516	262,308
事務用機器操作	183,661	212,645	206,667	電気・通信工事	210,028	320,532	272,222
その他の事務	193,748	227,159	220,000	K 運搬・清掃等の職業			
D 販売				運搬・配達・倉庫作業員等	198,356	231,585	219,375
商品販売	192,611	233,196	188,125	清掃	183,667	211,061	163,571
不動産仲介・保険代理等	239,438	280,938	250,000	包装・ピッキング等の作業	185,698	222,902	205,782
営業の職業	219,594	296,096	277,500				
E サービスの職業							
介護サービスの職業	188,808	228,320	192,727				
看護助手等保健医療サービス	171,781	196,785	173,125				
理容・美容師等生活衛生サービス	190,676	266,992	193,333				
飲食物調理	178,903	207,757	201,538				
接客・給仕	226,423	277,697	187,778				
居住施設・ビル等管理人	215,280	219,080	173,636				
その他のサービス職業	187,227	211,474	225,000				

※ この賃金情報は、ハローワーク小倉・八幡・行橋で受け付けた求人及び求職者の状況をまとめたものです。

※ 求人賃金は、下限額の累計及び上限額の累計を求人件数で除した額(基本給+定額的に支払われる手当)です(時間外手当等は含みません。)

※ 求職者希望賃金は、ハローワークに求職登録された方の希望賃金の平均です。

※ 令和5年4月分以降は、平成21年12月改定の「日本標準職業分類」に基づく区分で算出しています。

※福岡労働局ホームページ(https://site.mhlw.go.jp/fukuoka-roudoukyoku/jirei_toukei/kyujin_kyushoku/toukei/_120538.html)でも公開しています。

北九州地域 職種別／求人賃金・求職者希望賃金情報(常用・パート) 令和5年12月

単位:円(時給)

職 種	求人賃金(平均)		求職者希望賃金(平均)	職 種	求人賃金(平均)		求職者希望賃金(平均)
	下限	上限			下限	上限	
A 管理的職業	-	-	971	F 保安の職業	984	1,005	966
B 専門的・技術的職業				G 農林漁業	961	968	983
製造技術者	2,200	2,600	1,500	H 生産工程			
建築・土木・測量技術者	-	-	-	生産・機械組立設備オペレーター	1,046	1,055	946
情報処理・通信技術者	963	1,014	1,000	製品製造・加工処理工	993	1,120	979
医師、歯科医師、獣医師、薬剤師	2,236	2,609	2,000	機械組立工	954	1,014	975
保健師、助産師、(准)看護師	1,254	1,489	1,238	機械整備・修理工	1,100	1,100	1,125
歯科衛生士等の医療技術者	1,354	1,677	1,139	製品検査工	963	1,000	-
栄養士、あん摩マッサージ指圧師等	1,186	1,407	993	塗装工・製図工等	-	-	941
保育士等社会福祉専門職業	1,136	1,314	1,015	I 輸送・機械運転			
美術家、デザイナー等	978	1,025	1,178	自動車運転	1,054	1,141	998
その他の専門的職業	1,235	1,546	1,183	施設機械設備操作・建設機械運転	950	1,000	1,000
C 事務				フォークリフト等その他の輸送の職業	950	950	961
一般事務・医療事務等	1,010	1,075	978	J 建設・採掘			
会計事務	1,175	1,379	970	型枠大工・とび工等	1,200	1,700	-
生産関連事務員	1,066	1,134	950	大工・左官等の建設の職業	941	941	1,500
営業・販売事務	971	1,057	946	土木の職業	1,200	1,500	961
事務用機器操作	942	952	955	電気・通信工事	-	-	950
その他の事務	963	995	950	K 運搬・清掃等の職業			
D 販売				運搬・配達・倉庫作業員等	991	1,042	960
商品販売	989	1,104	967	清掃	972	997	1,098
不動産仲介・保険代理等	-	-	950	包装・ピッキング等の作業	981	1,037	957
営業の職業	1,022	1,097	1,133				
E サービスの職業							
介護サービスの職業	1,046	1,193	989				
看護助手等保健医療サービス	1,005	1,121	1,000				
理容・美容師等生活衛生サービス	996	1,190	1,020				
飲食物調理	972	1,037	960				
接客・給仕	988	1,008	953				
居住施設・ビル等管理人	959	959	946				
その他のサービス職業	1,096	1,148	974				

※ この賃金情報は、ハローワーク小倉・八幡・行橋で受け付けた求人及び求職者の状況をまとめたものです。

※ 求人賃金は、下限額の累計及び上限額の累計を求人件数で除した額(基本給+定額的に支払われる手当)です(時間外手当等は含みません。)

※ 求職者希望賃金は、ハローワークに求職登録された方の希望賃金の平均です。

※ 令和5年4月分以降は、平成21年12月改定の「日本標準職業分類」に基づく区分で算出しています。

※福岡労働局ホームページ(https://site.mhlw.go.jp/fukuoka-roudoukyoku/jirei_toukei/kyujin_kyushoku/toukei/_120538.html)でも公開しています。

《 産業・職業別 》

令和5年10月～12月

北九州地域中途採用者採用時賃金情報

賃金単位 千円

種別	年齢別 産業・職業別	年齢計		19歳以下		20～24歳		25～29歳		30～34歳		35歳～39歳		40～44歳		45歳～49歳		50～54歳		55歳～59歳		60～64歳		65歳以上	
		人数	賃金	人数	賃金	人数	賃金	人数	賃金	人数	賃金	人数	賃金	人数	賃金	人数	賃金	人数	賃金	人数	賃金	人数	賃金	人数	賃金
産業別	産業計	6,332	228	159	189	818	203	981	224	760	237	673	238	627	243	667	240	638	235	455	238	281	234	273	193
	農林漁業	18	196	0	0	1	197	3	176	2	171	1	406	2	230	3	162	2	162	3	204	1	174	0	0
	鉱業	3	257	0	0	0	0	0	0	0	0	1	258	0	0	1	257	0	0	1	256	0	0	0	0
	建設業	938	230	48	196	156	207	136	220	98	227	98	229	71	263	83	251	91	248	52	253	41	249	64	211
	製造業	839	234	25	179	97	196	147	217	129	239	91	247	95	251	96	263	69	244	46	270	27	244	17	164
	電気・ガス・熱	11	221	0	0	1	163	0	0	3	235	0	0	1	150	0	0	0	0	1	210	2	202	3	265
	情報通信	58	260	0	0	6	183	17	216	9	215	6	285	7	270	5	351	2	355	2	398	2	351	2	399
	運輸業	565	234	4	199	41	206	63	225	43	245	44	239	61	272	72	239	73	248	60	252	50	221	54	182
	卸売・小売	739	233	19	171	84	196	109	202	96	233	101	248	87	246	69	258	78	253	46	272	23	263	27	193
	金融・保険	83	192	0	0	15	180	19	189	13	202	9	206	8	183	5	143	10	165	2	395	0	0	2	290
	不動産	101	246	1	120	18	207	22	246	18	244	10	246	10	244	7	302	3	240	6	242	2	482	4	258
	学術研究	205	231	2	188	28	200	42	225	30	237	25	224	18	228	14	254	23	226	17	263	3	259	3	357
	飲食・宿泊	173	210	5	207	27	195	26	208	12	229	18	218	15	243	21	225	16	227	13	185	11	211	9	135
	生活関連・娯楽	148	187	7	176	43	172	22	180	18	210	14	201	6	163	17	192	8	192	7	245	3	177	3	172
	教育・学習	58	255	0	0	6	210	14	229	15	238	8	294	5	345	2	175	3	276	4	320	1	209	0	0
	医療・福祉	1,519	230	17	169	153	208	198	255	157	261	153	241	189	225	199	227	191	222	137	207	84	225	41	196
	複合サービス	9	186	0	0	1	170	7	181	0	0	0	0	1	241	0	0	0	0	0	0	0	0	0	0
サービス業	858	219	31	208	141	214	156	223	117	222	94	225	49	239	71	227	68	229	58	219	30	218	43	164	
公務・その他	7	171	0	0	0	0	0	0	0	0	0	0	2	182	2	157	1	130	0	0	1	240	1	150	
職業別	職業計	6,332	228	159	189	818	203	981	224	760	237	673	238	627	243	667	240	638	235	455	238	281	234	273	193
	専門的・技術的職業	1,501	254	19	200	185	216	265	253	208	275	180	267	175	259	167	248	134	258	92	265	41	268	35	245
	管理的職業	102	309	2	195	6	185	15	232	8	195	12	328	8	305	9	336	16	416	8	344	13	363	5	297
	事務的職業	749	213	6	177	94	193	125	197	102	209	104	214	78	222	87	228	77	214	47	248	16	261	13	234
	販売の職業	421	229	6	162	68	195	85	227	61	246	49	236	45	242	35	243	34	232	20	258	10	255	8	193
	サービスの職業	1,237	203	37	172	160	188	150	204	119	211	108	214	125	208	127	215	137	204	122	210	80	212	72	168
	保安の職業	50	192	1	200	2	160	5	218	3	210	3	175	3	220	4	206	6	226	5	225	5	173	13	155
	農林漁業の職業	16	208	0	0	1	197	4	168	1	165	1	406	2	230	1	175	3	216	2	212	1	174	0	0
	運輸・通信の職業	653	230	7	193	36	202	59	227	49	230	44	242	72	263	96	239	98	242	76	232	58	223	58	175
	生産工程・労務の職業	1,603	225	81	196	266	209	273	218	209	230	172	229	119	253	141	256	133	232	83	235	57	216	69	198

※ この情報は、小倉所(門司出張所含)・八幡所・行橋所(豊前出張所含)の北九州地域における対象期間内の雇用保険被保険者資格取得時の平均賃金です。

※ 超過勤務手当、賞与等臨時の賃金は含みません。

公表日 令和6年1月30日