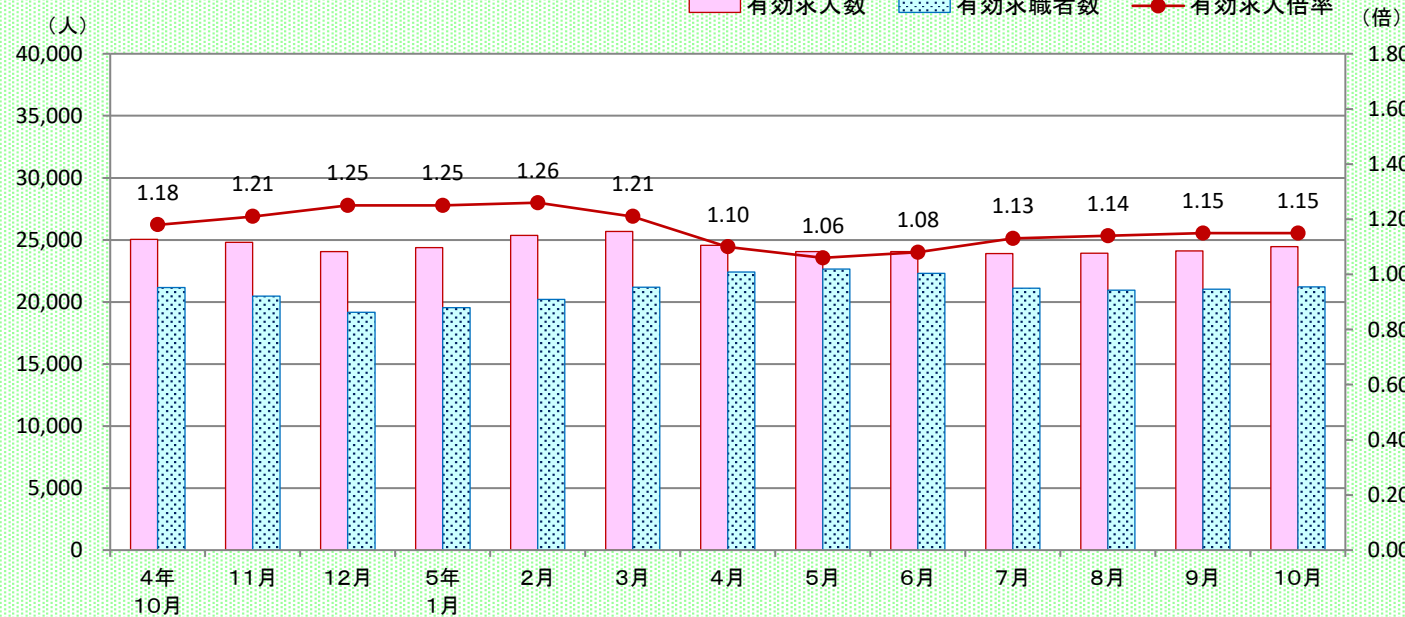


この情報紙は、ハローワーク小倉・八幡・行橋管内の状況をまとめたものです。

- 令和5年10月の北九州地域の有効求人倍率は1.15倍となり、前年同月を0.03ポイント下回りました。
- 有効求人数は24,451人と、前年同月と比較して2.4%減少しました。
- 有効求職者数は21,225人と、前年同月と比較して0.3%増加しました。

◇ 有効求人・有効求職者の状況



北九州地域	4年10月	11月	12月	5年1月	2月	3月	4月	5月	6月	7月	8月	9月	10月
① 有効求人倍率	1.18	1.21	1.25	1.25	1.26	1.21	1.10	1.06	1.08	1.13	1.14	1.15	1.15
② 有効求人数	25,041	24,802	24,056	24,373	25,371	25,669	24,577	24,053	24,052	23,901	23,920	24,114	24,451
うち、行橋所	2,667	2,622	2,450	2,380	2,351	2,444	2,384	2,338	2,320	2,224	2,290	2,383	2,331
③ 有効求職者数	21,168	20,465	19,178	19,540	20,205	21,176	22,415	22,646	22,314	21,117	20,936	21,024	21,225
うち、行橋所	2,815	2,715	2,516	2,562	2,669	2,852	3,028	3,028	2,991	2,812	2,768	2,904	2,959

- 有効求人倍率は、有効求人数を有効求職者数で割った倍率で、求職者一人あたりの求人指標を表しています。
- 有効求人数は、当月にハローワークで募集されていた求人の数です。
- 有効求職者数は、当月にハローワークでお仕事探しをされていた方の人数です(オンライン求職登録の人数を含む。)

【参考】…季節調整値

- 全国の完全失業率 2.5%(前月比0.1p低下)
 - 全国の有効求人倍率 1.30倍(前月比0.01p上昇)
 - 福岡県の有効求人倍率 1.23倍(前月比0.02p上昇)
- ※ 季節調整値は、季節的要因を除いて算定された数値。

ハローワーク行橋 (行橋公共職業安定所)

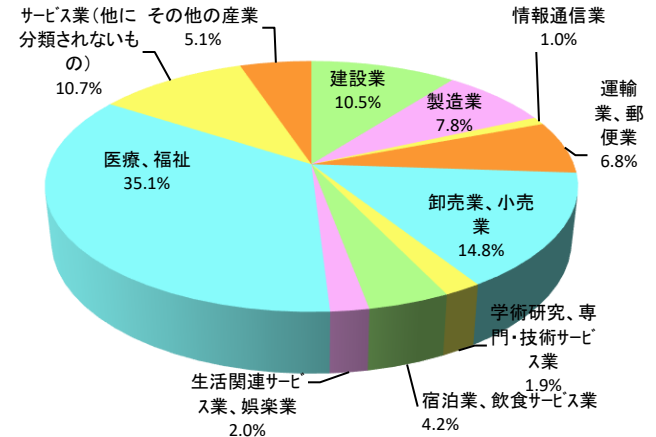
- ・電話番号/行橋地区
ハローワーク行橋(0930-25-8609)
- ・電話番号/豊前地区
ハローワーク行橋 豊前出張所(0979-82-8609)

1 新規求人のうごき

(1) 産業別新規求人の状況

- 今月の北九州地域の新規求人数は8,710人で、前年同月を1.2%下回りました。
- 産業別にみると、特に⑨医療、福祉(255人)、⑦宿泊業、飲食サービス業(124人)が大きく増加しています。
- 一方、⑩サービス業(他に分類されないもの)(△201人)、②製造業(△163人)で減少数が多くなっています。
- 新規求人の産業別割合をみると、⑨医療、福祉、⑤卸売業、小売業、⑩サービス業(他に分類されないもの)順に割合が多くなっています。

◇ 産業別新規求人の割合

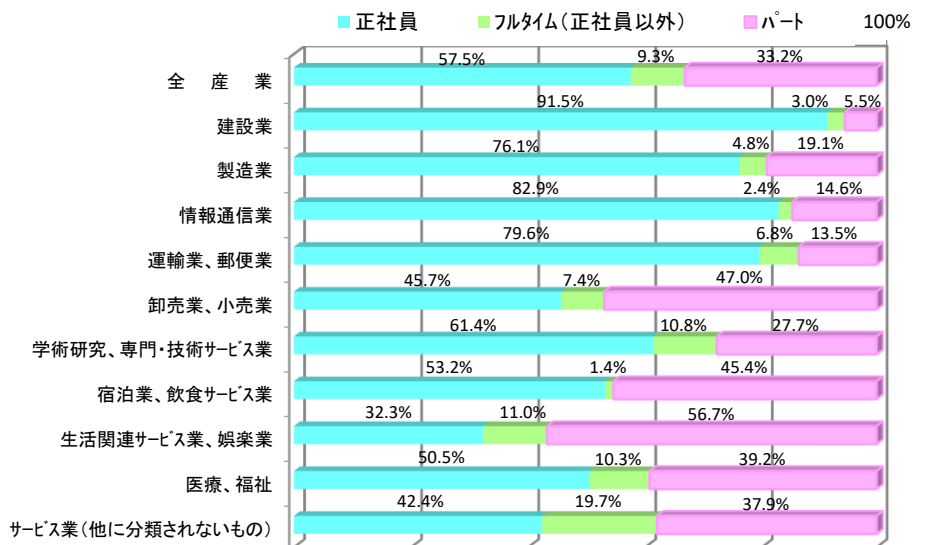


令和5年10月 産業別・雇用形態別：新規求人状況	新規求人数 (学卒求人を除く)	前年同月比		フルタイム求人 (常用)		パート求人 (常用)
		増減率	増減数		正社員求人	
全産業	8,710	△1.2%	△108	5,408	4,657	2,686
① 建設業	913	4.8%	42	842	815	49
② 製造業	679	△19.4%	△163	525	494	124
③ 情報通信業	87	77.6%	38	70	68	12
④ 運輸業、郵便業	594	△18.0%	△130	493	454	77
⑤ 卸売業、小売業	1,291	△1.8%	△23	548	472	485
⑥ 学術研究、専門・技術サービス業	168	△1.8%	△3	120	102	46
⑦ 宿泊業、飲食サービス業	368	50.8%	124	195	190	162
⑧ 生活関連サービス業、娯楽業	173	△1.1%	△2	71	53	93
⑨ 医療、福祉	3,053	9.1%	255	1,814	1,506	1,169
⑩ サービス業(他に分類されないもの)	936	△17.7%	△201	489	334	299
⑪ その他の産業	448	△9.1%	△45	241	169	170

- 1) 新規求人数は、当月にハローワークで受理した求人の人数で、4か月未満の臨時雇用を含みます。
 2) フルタイム求人(常用)・パート求人(常用)は、4か月未満の臨時雇用を除きます。

(2) 雇用形態別新規求人の割合(常用)

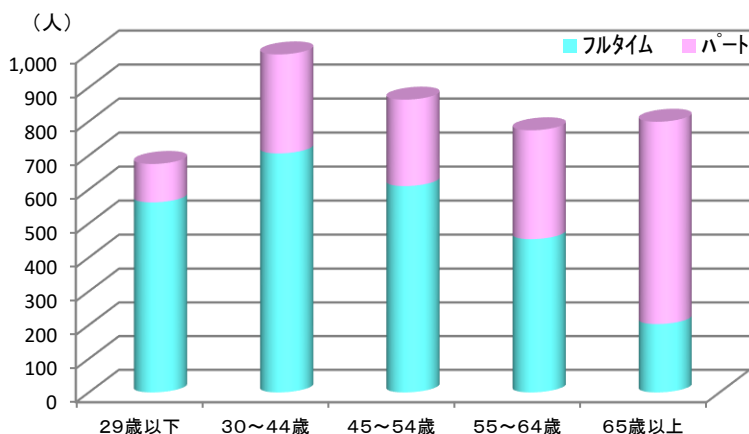
- 新規求人を雇用形態別にみると、正社員が57.5%、フルタイム(正社員以外)が9.3%、パートが33.2%となっています。
- 正社員の割合が高いのは、①建設業(91.5%)、③情報通信業(82.9%)となっています。
- パートの割合が高いのは、⑧生活関連サービス業、娯楽業(56.7%)、⑤卸売業、小売業(47.0%)となっています。



2 新規求職者のうごき

◇ 年齢別・雇用形態別新規求職者の状況

- 今月の北九州地域の新規求職者数は4,109人で、前年同月を2.4%上回りました。
- 年齢別にみると、②30～44歳層が997人と最も多くなっています。
- 雇用形態別にみると、フルタイムが61.7%、パートが38.3%となっています。

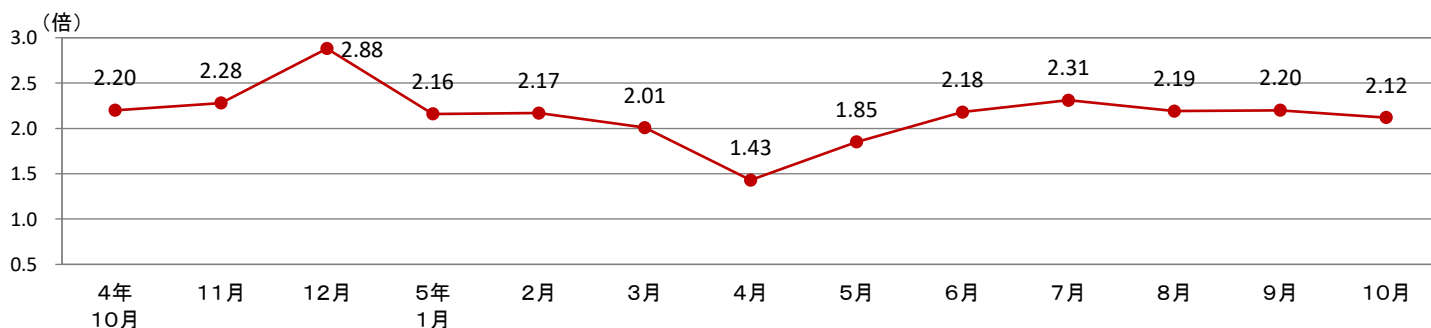


令和5年10月 年齢別・雇用形態別 新規求職状況	新規求職者数 (学卒を除く)	前年同月比		雇用形態別	
		増減率	増減数	フルタイム	パート
全 年 齢	4,109	2.4%	98	2,535	1,574
① 29歳以下	675	3.7%	24	562	113
② 30～44歳	997	△1.6%	△16	706	291
③ 45～54歳	864	8.3%	66	610	254
④ 55～64歳	774	5.2%	38	454	320
⑤ 65歳以上	799	△1.7%	△14	203	596

- 1) 新規求職者数は、当月にハローワークで求職登録した方の人数です(オンライン求職登録の人数を含む。)
- 2) 新規求職者数(フルタイム・パート)は、4か月未満の臨時雇用を含みます。

3 新規求人倍率のうごき

- 今月の北九州地域の新規求人倍率は2.12倍となり、前年同月を0.08ポイント下回りました。

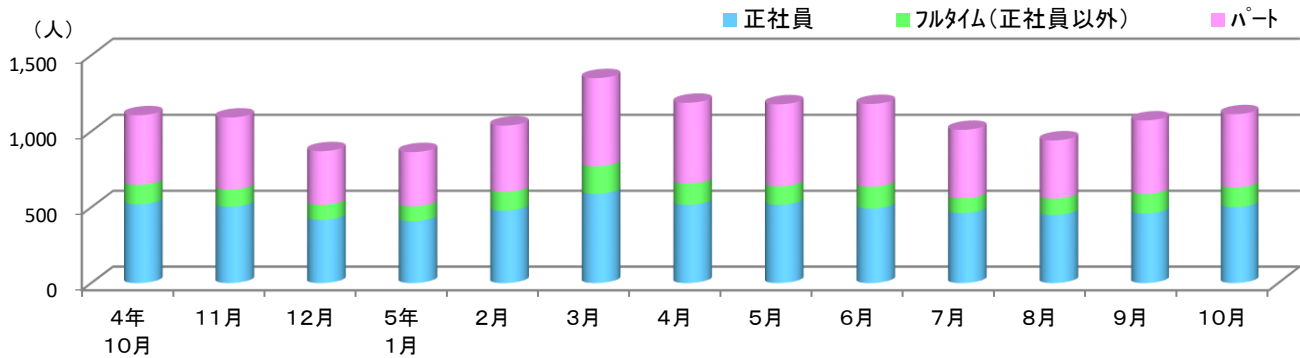


《北九州地域》	4年10月	11月	12月	5年1月	2月	3月	4月	5月	6月	7月	8月	9月	10月
① 新規求人倍率	2.20	2.28	2.88	2.16	2.17	2.01	1.43	1.85	2.18	2.31	2.19	2.20	2.12
② 新規求人数	8,818	8,021	8,300	8,978	8,968	8,766	8,325	8,272	8,424	8,276	8,429	8,622	8,710
うち、行橋所	997	797	800	930	779	912	895	750	789	848	801	811	845
③ 新規求職者数	4,011	3,511	2,878	4,165	4,134	4,360	5,824	4,463	3,867	3,580	3,857	3,911	4,109
うち、行橋所	650	514	414	645	635	687	809	656	557	521	579	666	623

4 ハローワークの紹介等による就職状況

○ 今月の北九州地域ハローワークの紹介とオンライン自主応募で就職が決定した方は1,113人となりました。

○ 雇用形態別にみると、正社員の割合が最も多くなっています。



		4年10月	11月	12月	5年1月	2月	3月	4月	5月	6月	7月	8月	9月	10月
就職件数	北九州地域	1,106	1,091	870	864	1,038	1,350	1,188	1,178	1,180	1,010	941	1,072	1,113
	うち、行橋所	196	184	170	153	182	213	230	200	211	180	154	193	209
	① 正社員	520	504	417	409	478	589	516	517	492	462	449	459	501
	② フルタイム(正社員以外)	129	113	100	98	124	182	140	122	144	98	109	129	130
	③ パート	457	474	353	357	436	579	532	539	544	450	383	484	482

ハローワーク行橋からのお知らせ ～福岡県の最低賃金～

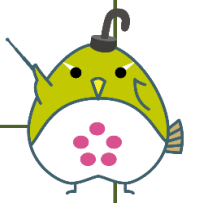
ウェブで最低賃金がチェックできます。

最低賃金特設サイト <http://www.saiteichingin.info/>



福岡県最低賃金	1時間 941円	効力発生日 令和5年10月6日	福岡県最低賃金は、福岡県内で働くすべての労働者に適用されます。なお、下記の産業に該当する事業所で働く労働者には、それぞれの「特定最低賃金」が適用されます（但し、適用除外該当者は除きます）。
---------	----------	--------------------	--

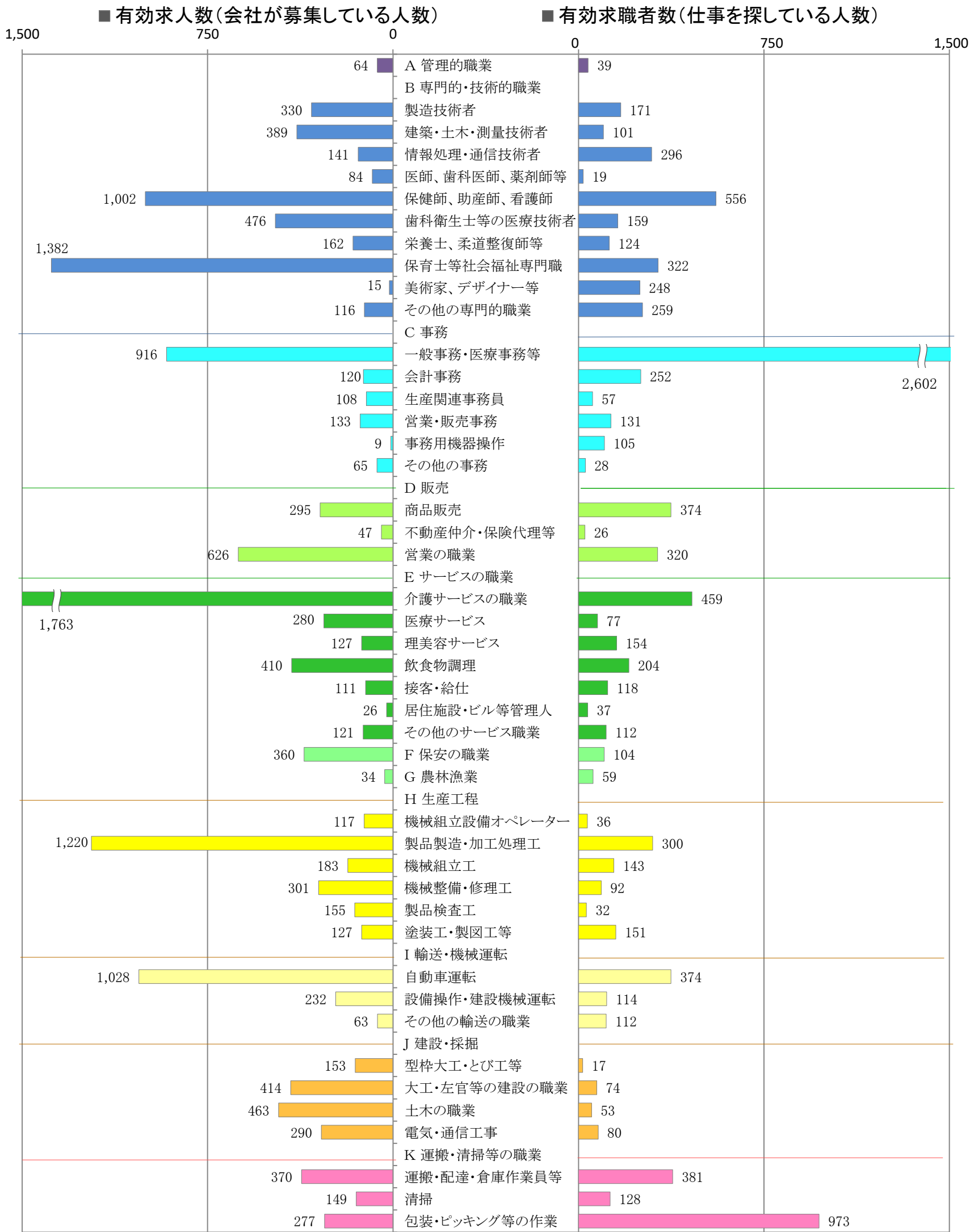
特定最低賃金	効力発生日	適用除外（「福岡県最低賃金」が適用されます）
製鉄業、製鋼・製鋼圧延業、鋼材製造業	1時間 1,053円 令和5年12月10日	①18歳未満又は65歳以上の者 ②雇入れ後6月未満の者であって、技能習得中のもの ③清掃又は片付けの業務に主として従事する者
電子部品・デバイス・電子回路、電気機械器具、情報通信機械器具製造業	1時間 1,019円 令和5年12月10日	①18歳未満又は65歳以上の者 ②雇入れ後6月未満の者であって、技能習得中のもの ③次に掲げる業務に主として従事する者 イ 清掃又は片付けの業務 ロ 手工具又は小型動力機を用いて行う業務のうち、(イ)組線、かしめ、取付け又は巻線の業務 (ロ)バリ取り、かえり取り又は錆取りの業務 (これらの業務のうち流れ作業中で行う業務を除く。) ハ 手作業による包装・袋詰め・箱詰め、材料の送給又は取り揃えの業務
輸送用機械器具製造業 船舶製造・修理業、船用機関連造業、自転車・同部品製造業を除く	1時間 1,029円 令和5年12月10日	①18歳未満又は65歳以上の者 ②雇入れ後6月未満の者であって、技能習得中のもの ③清掃、片付け、磨い又は湯沸かしの業務に主として従事する者
百貨店、総合スーパー 衣、食、住にわたる各種の商品を一括して小売する事業所で、その事業所の性格上いずれが主たる販売商品であるかが判別できない事業所であって、従業員が常時50人以上のもの	1時間 945円 令和5年12月10日	①18歳未満又は65歳以上の者 ②雇入れ後3月未満の者であって、技能習得中のもの ③清掃又は片付けの業務に主として従事する者 ④倉庫番、包装、袋詰め、場内整理、検品又は容器の洗浄の業務に従事する者
自動車（新車）小売業	1時間 1,028円 令和5年12月10日	①18歳未満又は65歳以上の者 ②雇入れ後3月未満の者であって、技能習得中のもの ③清掃又は片付けの業務に主として従事する者



(注) ①最低賃金には次の手当は算入されません。精進手当、通勤手当、家族手当、時間外手当等割増賃金、賞与、臨時の賃金
②特定最低賃金が適用される事業には、当該産業の管理、補助的経済活動を行う事業所（例：本社、支社、自家用車庫等）及び管理する全子会社を通じての主要な経済活動が当該産業に分類される純粋持株会社が含まれます。

〈北九州地域：バランスシート〉

職業別：有効求人・求職状況(常用・フルタイム)



※1 ハローワーク小倉、八幡、行橋の合計数

※2 福岡労働局ホームページ(https://jsite.mhlw.go.jp/fukuoka-roudoukyoku/jirei_toukei/kyujin_kyushoku/toukei/_120538.html)でも公開しています。

※3 ハローワークインターネットサービスの機能拡充に伴い、令和3年9月以降の数値には、ハローワークに来所せず、オンライン上で「求職者マイページ」を開設した求職者数が含まれます。

※4 令和5年4月分以降は、平成21年12月改定の「日本標準職業分類」に基づく区分で算出しています。

具体的な職業(抜粋)

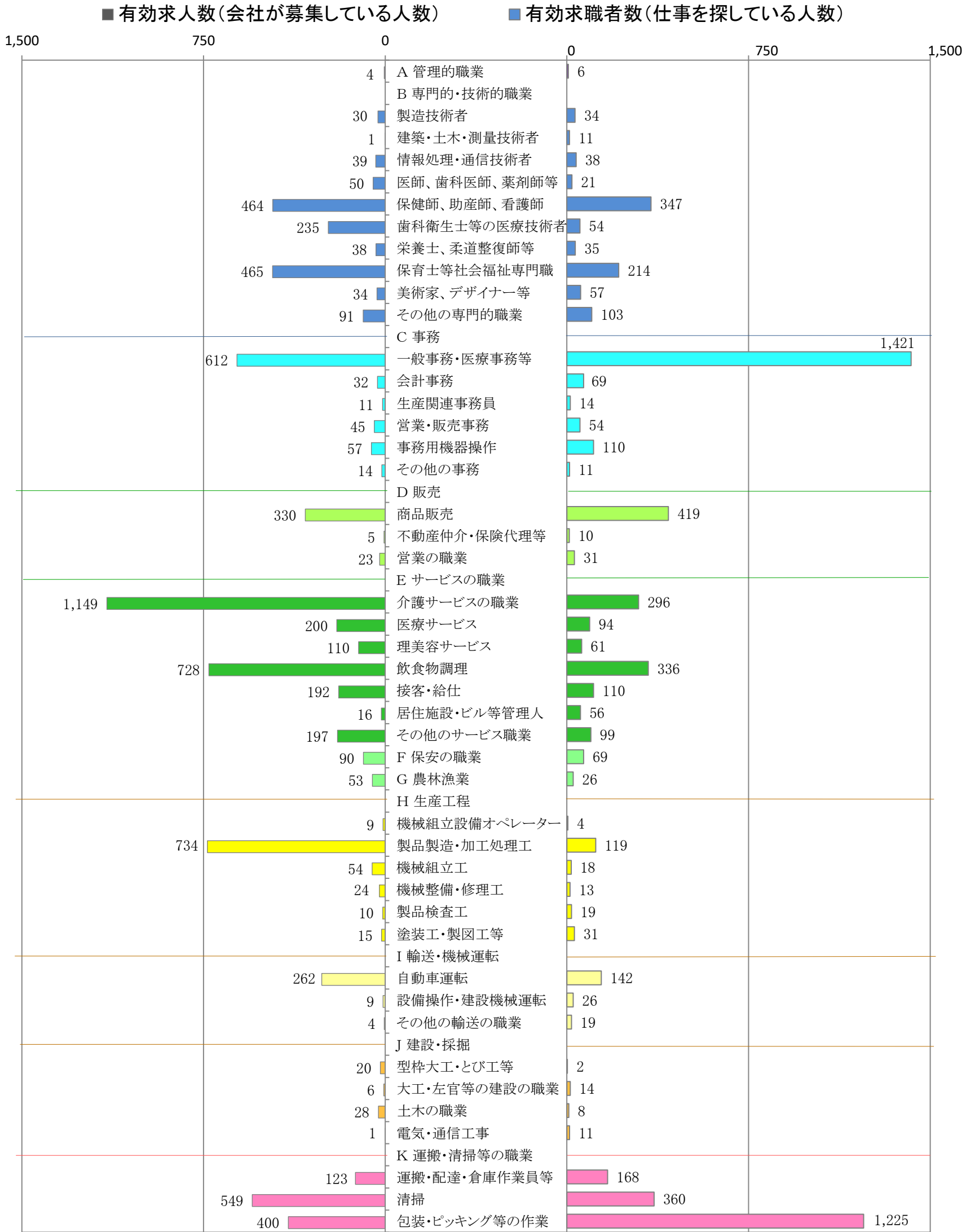
令和5年5月作成

職種	代表例
A 管理的職業	会社役員、法人・団体役員、部課長等の管理職員
B 専門的・技術的職業	
製造技術者	食品技術者、電気・電子・電気通信技術者、機械技術者、自動車技術者
建築・土木・測量技術者	建築設計、建築施工管理、土木設計、土木施工管理、測量技術者
情報処理・通信技術者	ソフトウェア開発技術者、プログラマー、情報処理・通信技術者
医師、歯科医師、獣医師、薬剤師	医師、歯科医師、獣医師、薬剤師
保健師、助産師、(准)看護師	保健師、助産師、看護師、准看護師
歯科衛生士等の医療技術者	診療放射線技師、臨床検査技師、作業療法士、言語聴覚士、歯科衛生士
栄養士、あん摩マッサージ指圧師等	栄養士、あん摩マッサージ指圧師、はり・きゅう師、柔道整復師
保育士等社会福祉専門職業	保育士、福祉施設指導専門員、介護支援専門員(ケアマネジャー)
美術家、デザイナー等	美術家、イラストレーター、ウェブデザイナー、グラフィックデザイナー
その他の専門的職業	幼稚園教諭、小学校教員、中学校教員、司法書士、公認会計士、社会保険労務士等自然科学系研究者、農林水産技術者、無線通信士、図書館司書、通信機器操作従事者
C 事務	
一般事務・医療事務等	一般事務員、総務事務員、秘書、受付・案内事務員、医療事務員
会計事務	経理事務員、現金出納事務員、預・貯金窓口事務員
生産関連事務員	生産現場事務員、出荷・受荷係事務員
営業・販売事務	営業事務員、貿易事務員
事務用機器操作	パーソナルコンピュータ操作員、ホームページ関連事務員、データ入力事務員
その他の事務	集金人、調査員、運行管理事務員
D 販売	
商品販売	販売員、小売店・卸売店店長、レジ係、商品仕入営業員
不動産仲介・保険代理等	不動産仲介・売買人、保険代理人、クリーニング等受入係員
営業の職業	営業員
E サービスの職業	
介護サービスの職業	介護職員、訪問介護、障害者福祉施設介護員
看護助手等保健医療サービス	看護助手、歯科助手
理容・美容師等生活衛生サービス	理容師、美容師、理容師・美容師補助者、エステティシャン
飲食物調理	調理人、給食調理員、バーテンダー
接客・給仕	ウェイター・ウェイトレス、飲食店店長、配ぜん人、旅館・ホテルフロント係
居住施設・ビル等管理人	マンション・アパート・ビル管理人、寄宿舎・寮管理人、駐車場管理人
その他のサービス職業	添乗員、保育補助者、家政婦(夫)、クリーニング職、トリマー
F 保安の職業	施設警備員、道路交通誘導員、プール監視員、ガス設備保安点検員
G 農林漁業	農耕・畜産作業員、造園師、育林作業員、漁労作業員、海女
H 生産工程	
生産・機械組立設備オペレーター	生産設備・機械組立設備オペレーター、自動車組立設備オペレーター
製品製造・加工処理工	製銑工、金属プレス工、自動車板金工、食料品製造工、印刷・製本作業員
機械組立工	機械器具組立工、電気機械組立工、半導体製品製造工、自動車組立工
機械整備・修理工	機械器具整備・修理工、電気機械器具整備・修理工、自動車整備・修理工
製品検査工	製品検査工(金属製品・化学製品、機械、食料品等)
塗装工・製図工等	塗装工、パタンナー、アニメーター、CADオペレーター、音響設備の操作・調整
I 輸送・機械運転	
自動車運転	バス運転手、タクシー運転手、トラック運転手
施設機械設備操作・建設機械運転	ボイラーオペレーター、クレーン・ウインチ運転、建設機械運転工
フォークリフト等その他の輸送の職業	甲板員、フォークリフト運転作業員
J 建設・採掘	
型枠大工・とび工等	型枠大工、とび工、解体工、鉄筋工
大工・左官等の建設の職業	大工、ブロック積工、屋根ふき工、左官、配管工、内装工
土木の職業	建設作業員、土木作業員、ダム・トンネル掘削作業員
電気・通信工事	電気工事作業員、通信線架線・敷設作業員、電気通信設備工事作業員
K 運搬・清掃・包装等	
運搬・配達・倉庫作業員等	倉庫作業員、配達員、梱包作業員
清掃	ビル・建物清掃員、ハウスクリーニング作業員、ホテル客室清掃、乗物洗浄
包装・ピッキング等の作業	ピッキング作業員、工場業務員、小売店品出し、洗い場作業員

〈北九州地域：バランスシート〉

令和5年10月

職業別：有効求人・求職状況(常用・パート)



※1 ハローワーク小倉、八幡、行橋の合計数

※2 福岡労働局ホームページ(https://jsite.mhlw.go.jp/fukuoka-roudoukyoku/jirei_toukei/kyujin_kyushoku/toukei/_120538.html)でも公開しています。

※3 ハローワークインターネットサービスの機能拡充に伴い、令和3年9月以降の数値には、ハローワークに来所せず、オンライン上で「求職者マイページ」を開設した求職者数が含まれます。

※4 令和5年4月分以降は、平成21年12月改定の「日本標準職業分類」に基づく区分で算出しています。

具体的な職業(抜粋)

令和5年5月作成

職種	代表例
A 管理的職業	会社役員、法人・団体役員、部課長等の管理職員
B 専門的・技術的職業	
製造技術者	食品技術者、電気・電子・電気通信技術者、機械技術者、自動車技術者
建築・土木・測量技術者	建築設計、建築施工管理、土木設計、土木施工管理、測量技術者
情報処理・通信技術者	ソフトウェア開発技術者、プログラマー、情報処理・通信技術者
医師、歯科医師、獣医師、薬剤師	医師、歯科医師、獣医師、薬剤師
保健師、助産師、(准)看護師	保健師、助産師、看護師、准看護師
歯科衛生士等の医療技術者	診療放射線技師、臨床検査技師、作業療法士、言語聴覚士、歯科衛生士
栄養士、あん摩マッサージ指圧師等	栄養士、あん摩マッサージ指圧師、はり・きゅう師、柔道整復師
保育士等社会福祉専門職業	保育士、福祉施設指導専門員、介護支援専門員(ケアマネジャー)
美術家、デザイナー等	美術家、イラストレーター、ウェブデザイナー、グラフィックデザイナー
その他の専門的職業	幼稚園教諭、小学校教員、中学校教員、司法書士、公認会計士、社会保険労務士等自然科学系研究者、農林水産技術者、無線通信士、図書館司書、通信機器操作従事者
C 事務	
一般事務・医療事務等	一般事務員、総務事務員、秘書、受付・案内事務員、医療事務員
会計事務	経理事務員、現金出納事務員、預・貯金窓口事務員
生産関連事務員	生産現場事務員、出荷・受荷係事務員
営業・販売事務	営業事務員、貿易事務員
事務用機器操作	パーソナルコンピュータ操作員、ホームページ関連事務員、データ入力事務員
その他の事務	集金人、調査員、運行管理事務員
D 販売	
商品販売	販売員、小売店・卸売店店長、レジ係、商品仕入営業員
不動産仲介・保険代理等	不動産仲介・売買人、保険代理人、クリーニング等受入係員
営業の職業	営業員
E サービスの職業	
介護サービスの職業	介護職員、訪問介護、障害者福祉施設介護員
看護助手等保健医療サービス	看護助手、歯科助手
理容・美容師等生活衛生サービス	理容師、美容師、理容師・美容師補助者、エステティシャン
飲食物調理	調理人、給食調理員、バーテンダー
接客・給仕	ウェイター・ウェイトレス、飲食店店長、配せん人、旅館・ホテルフロント係
居住施設・ビル等管理人	マンション・アパート・ビル管理人、寄宿舎・寮管理人、駐車場管理人
その他のサービス職業	添乗員、保育補助者、家政婦(夫)、クリーニング職、トリマー
F 保安の職業	施設警備員、道路交通誘導員、プール監視員、ガス設備保安点検員
G 農林漁業	農耕・畜産作業員、造園師、育林作業員、漁労作業員、海女
H 生産工程	
生産・機械組立設備オペレーター	生産設備・機械組立設備オペレーター、自動車組立設備オペレーター
製品製造・加工処理工	製銑工、金属プレス工、自動車板金工、食料品製造工、印刷・製本作業員
機械組立工	機械器具組立工、電気機械組立工、半導体製品製造工、自動車組立工
機械整備・修理工	機械器具整備・修理工、電気機械器具整備・修理工、自動車整備・修理工
製品検査工	製品検査工(金属製品・化学製品、機械、食料品等)
塗装工・製図工等	塗装工、パタンナー、アニメーター、CADオペレーター、音響設備の操作・調整
I 輸送・機械運転	
自動車運転	バス運転手、タクシー運転手、トラック運転手
施設機械設備操作・建設機械運転	ボイラーオペレーター、クレーン・ウインチ運転、建設機械運転工
フォークリフト等その他の輸送の職業	甲板員、フォークリフト運転作業員
J 建設・採掘	
型枠大工・とび工等	型枠大工、とび工、解体工、鉄筋工
大工・左官等の建設の職業	大工、ブロック積工、屋根ふき工、左官、配管工、内装工
土木の職業	建設作業員、土木作業員、ダム・トンネル掘削作業員
電気・通信工事	電気工事作業員、通信線架線・敷設作業員、電気通信設備工事作業員
K 運搬・清掃・包装等	
運搬・配達・倉庫作業員等	倉庫作業員、配達員、梱包作業員
清掃	ビル・建物清掃員、ハウスクリーニング作業員、ホテル客室清掃、乗物洗浄
包装・ピッキング等の作業	ピッキング作業員、工場業務員、小売店品出し、洗い場作業員

北九州地域 職種別／求人賃金・求職者希望賃金情報(常用・フルタイム) 令和5年10月

単位:円(月給)

職種	求人賃金(平均)		求職者希望賃金(平均)	職種	求人賃金(平均)		求職者希望賃金(平均)
	下限	上限			下限	上限	
A 管理的職業	239,375	300,875	290,000	F 保安の職業	178,246	192,472	174,444
B 専門的・技術的職業				G 農林漁業	185,473	219,573	194,667
製造技術者	226,876	358,683	243,542	H 生産工程			
建築・土木・測量技術者	238,502	359,959	249,412	生産・機械組立設備オペレーター	198,186	252,016	243,333
情報処理・通信技術者	214,214	338,301	238,788	製品製造・加工処理工	190,279	242,230	202,619
医師、歯科医師、獣医師、薬剤師	347,673	457,790	-	機械組立工	195,345	274,529	209,429
保健師、助産師、(准)看護師	213,806	269,991	252,479	機械整備・修理工	191,719	271,075	235,909
歯科衛生士等の医療技術者	228,401	281,604	234,186	製品検査工	179,726	231,702	229,167
栄養士、あん摩マッサージ指圧師等	185,974	237,782	189,375	塗装工・製図工等	199,042	294,423	231,304
保育士等社会福祉専門職業	209,923	279,988	190,169	I 輸送・機械運転			
美術家、デザイナー等	183,800	271,800	205,238	自動車運転	195,866	224,626	249,670
その他の専門的職業	203,466	256,149	203,991	施設機械設備操作・建設機械運転	205,614	253,959	230,000
C 事務				フォークリフト等その他の輸送の職業	217,782	243,648	171,667
一般事務・医療事務等	180,536	215,820	185,717	J 建設・採掘			
会計事務	203,973	254,211	198,889	型枠大工・とび工等	218,124	325,406	227,500
生産関連事務員	188,578	243,502	208,462	大工・左官等の建設の職業	211,253	299,522	266,429
営業・販売事務	207,162	258,179	217,188	土木の職業	206,233	331,960	197,500
事務用機器操作	162,000	162,000	190,000	電気・通信工事	196,643	304,067	223,571
その他の事務	185,539	224,804	165,000	K 運搬・清掃等の職業			
D 販売				運搬・配達・倉庫作業員等	195,893	242,154	221,829
商品販売	185,148	223,441	189,818	清掃	175,371	196,903	167,143
不動産仲介・保険代理等	225,417	310,000	233,333	包装・ピッキング等の作業	188,568	222,883	201,833
営業の職業	217,547	296,656	230,175				
E サービスの職業							
介護サービスの職業	185,453	221,922	192,444				
看護助手等保健医療サービス	164,637	187,563	182,000				
理容・美容師等生活衛生サービス	180,808	220,477	194,118				
飲食物調理	213,300	259,773	204,063				
接客・給仕	215,079	274,990	206,471				
居住施設・ビル等管理人	237,838	240,148	158,000				
その他のサービス職業	179,774	223,741	208,000				

※ この賃金情報は、ハローワーク小倉・八幡・行橋で受け付けた求人及び求職者の状況をまとめたものです。

※ 求人賃金は、下限額の累計及び上限額の累計を求人件数で除した額(基本給+定額的に支払われる手当)です(時間外手当等は含みません。)

※ 求職者希望賃金は、ハローワークに求職登録された方の希望賃金の平均です。

※ 令和5年4月分以降は、平成21年12月改定の「日本標準職業分類」に基づく区分で算出しています。

※福岡労働局ホームページ(https://site.mhlw.go.jp/fukuoka-roudoukyoku/jirei_toukei/kyujin_kyushoku/toukei/_120538.html)でも公開しています。

北九州地域 職種別／求人賃金・求職者希望賃金情報(常用・パート) 令和5年10月

単位:円(時給)

職 種	求人賃金(平均)		求職者希望賃金(平均)	職 種	求人賃金(平均)		求職者希望賃金(平均)
	下限	上限			下限	上限	
A 管理的職業	1,025	1,225	941	F 保安の職業	965	1,013	957
B 専門的・技術的職業				G 農林漁業	954	956	980
製造技術者	991	1,246	1,185	H 生産工程			
建築・土木・測量技術者	-	-	1,023	生産・機械組立設備オペレーター	-	-	-
情報処理・通信技術者	943	955	1,300	製品製造・加工処理工	953	1,103	1,049
医師、歯科医師、獣医師、薬剤師	2,263	2,781	1,667	機械組立工	959	969	950
保健師、助産師、(准)看護師	1,301	1,541	1,233	機械整備・修理工	1,000	1,200	1,000
歯科衛生士等の医療技術者	1,298	1,535	1,340	製品検査工	966	1,021	976
栄養士、あん摩マッサージ指圧師等	1,034	1,350	941	塗装工・製図工等	1,036	1,525	1,407
保育士等社会福祉専門職業	1,114	1,339	976	I 輸送・機械運転			
美術家、デザイナー等	941	953	960	自動車運転	1,011	1,076	983
その他の専門的職業	1,446	1,856	1,068	施設機械設備操作・建設機械運転	1,087	1,087	946
C 事務				フォークリフト等その他の輸送の職業	-	-	963
一般事務・医療事務等	1,027	1,127	965	J 建設・採掘			
会計事務	1,009	1,182	987	型枠大工・とび工等	1,000	2,500	-
生産関連事務員	941	1,071	971	大工・左官等の建設の職業	1,125	1,550	1,100
営業・販売事務	1,023	1,054	941	土木の職業	1,206	1,633	941
事務用機器操作	946	972	1,034	電気・通信工事	941	941	1,500
その他の事務	985	1,022	-	K 運搬・清掃等の職業			
D 販売				運搬・配達・倉庫作業員等	980	1,032	959
商品販売	982	1,036	969	清掃	971	991	941
不動産仲介・保険代理等	1,100	1,100	941	包装・ピッキング等の作業	993	1,046	999
営業の職業	1,018	1,048	1,008				
E サービスの職業							
介護サービスの職業	1,049	1,199	981				
看護助手等保健医療サービス	996	1,084	988				
理容・美容師等生活衛生サービス	1,003	1,232	971				
飲食物調理	981	1,060	951				
接客・給仕	1,032	1,133	978				
居住施設・ビル等管理人	958	978	959				
その他のサービス職業	1,115	1,152	945				

※ この賃金情報は、ハローワーク小倉・八幡・行橋で受け付けた求人及び求職者の状況をまとめたものです。

※ 求人賃金は、下限額の累計及び上限額の累計を求人件数で除した額(基本給+定額的に支払われる手当)です(時間外手当等は含みません。)

※ 求職者希望賃金は、ハローワークに求職登録された方の希望賃金の平均です。

※ 令和5年4月分以降は、平成21年12月改定の「日本標準職業分類」に基づく区分で算出しています。

※福岡労働局ホームページ(https://site.mhlw.go.jp/fukuoka-roudoukyoku/jirei_toukei/kyujin_kyushoku/toukei/_120538.html)でも公開しています。