

自宅で
相談可能！



オンライン職業相談 できます！

こんな方にオススメ！

在職中でなかなか
ハローワークに行けない方

子育て中で来所での
相談が難しい方

介護中の方で自宅を
離れづらい方

遠方にお住まいで
来所に時間がかかる方

※オンライン相談は利用規約に同意された方のみ対象です。
利用規約はハローワーク飯塚のホームページでご確認ください。



ハローワーク飯塚ホームページ

利用手順

1

相談希望日を
電話で予約



2

スマホ・パソコン等に
「Zoom」 をインストール



3

Zoomの**ミーティングID**と
パスコードをハローワーク
からお知らせ



4

予約時間が来たら
相談スタート

ご注意点

オンライン相談のご利用には
ハローワークの登録が必要です。
お済みでない方は事前に登録を
お願いします。

オンライン相談では「Zoom」を
使用します。
ご使用方法は裏面をご確認ください。

※通信費用はご自身の負担となります。

お問い合わせ先

0948-24-8620

相談は予約が必要です！


Zoomのインストール・設定方法

【スマートフォン・タブレットでのご利用の場合】

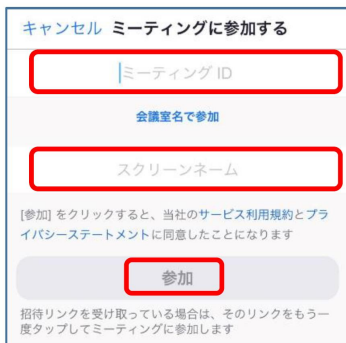
iOSの方はAppStoreから、Androidの方はGooglePlayからZoomをインストールしてください。



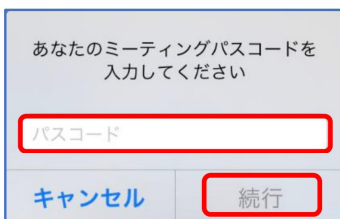
Zoomアプリを起動し「ミーティングに参加」をクリック



ミーティングID・スクリーンネーム（求職番号のみを入力）を入力し「参加」をクリック



パスコードを入力し「続行」をクリック



【パソコンでのご利用の場合】

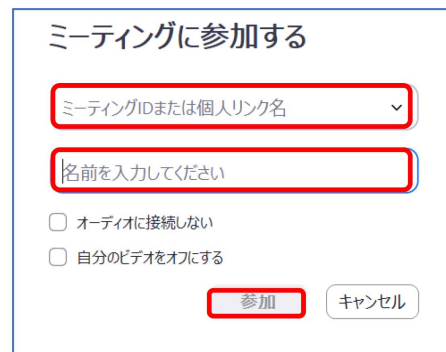
Zoom公式サイトからZoomをダウンロードし、ファイルを実行してインストールしてください。
(<https://zoom.us/download>)



Zoomアプリを起動し「ミーティングに参加」をクリック



ミーティングID・名前（求職番号のみを入力）を入力し「参加」をクリック



パスコードを入力し、「ミーティングに参加する」をクリック

