

オンライン 職業相談

オンラインで
ハローワークの職員と
相談できます！

要事前予約

相談時間
1回30分

使用アプリ
Zoom



就職活動、何からはじめたらいいの？



育児・介護でなかなか自由に動けない

自分に合った仕事って何だろう...？



オンラインで相談！



応募書類の書き方や面接が不安...



予約前にご確認ください

Check!

オンライン職業相談は、以下の条件をすべて満たす方が対象です。

- ★ハローワークへ求職登録をされている方
- ★オンライン職業相談に必要な環境を準備できる方
- ★ハローワーク小倉の個別支援担当職員による継続的な職業相談を希望する方
- ★オンライン職業相談を行う一定の必要性が見込まれる方
- ★利用規約に同意いただける方（事前にお読みください）



Check!

オンライン相談では、『Zoom』を使用します。
ご使用方法は、裏面をご確認ください。
※通信費用はご自身の負担となります。

ご利用手順

とってもカンタン

Step1

オンライン職業相談
利用規約に同意

※ハローワーク小倉HPに掲載

Step2

相談希望日を
窓口又は電話で予約



Step3

スマホ・タブレット・PCに
『Zoom』をインストール

Step4

ZoomのミーティングIDと
パスコードをお知らせ

Step5

予約時間がきたら
相談スタート



ご予約・お問合せ先



小倉公共職業安定所 職業相談第一部門

☎093-941-8692

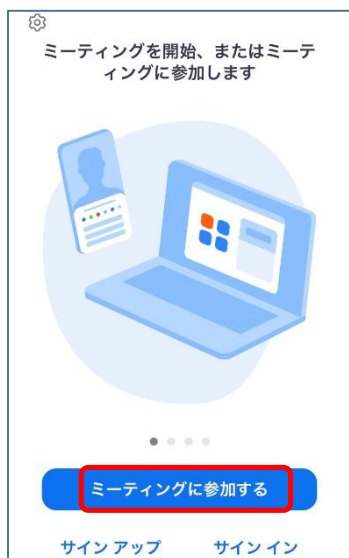
Zoomのインストール・設定方法

【スマートフォン・タブレットでのご利用の場合】

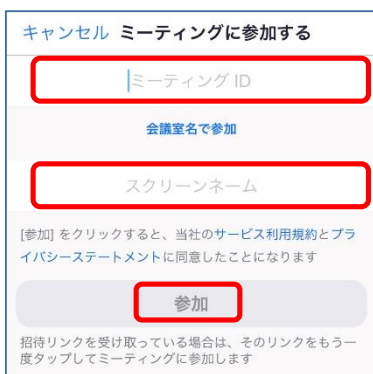
iOSの方はAppStoreから、Androidの方はGooglePlayからZoomをインストールしてください。



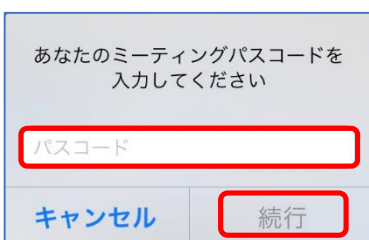
Zoomアプリを起動し「ミーティングに参加」をクリック



ミーティングID・スクリーンネーム（求職番号のみを入力）を入力し「参加」をクリック



パスコードを入力し「続行」をクリック



【パソコンでのご利用の場合】

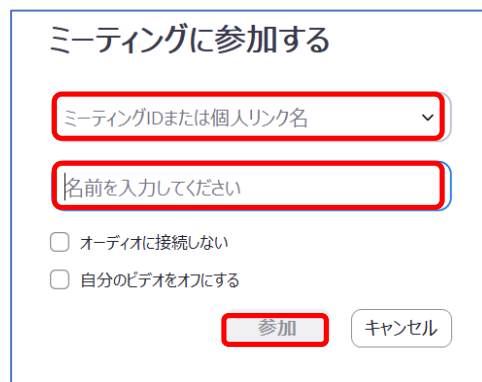
Zoom公式サイトからZoomをダウンロードし、ファイルを実行してインストールしてください。
(<https://zoom.us/download>)



Zoomアプリを起動し「ミーティングに参加」をクリック



ミーティングID・名前（求職番号のみを入力）を入力し「参加」をクリック



パスコードを入力し、「ミーティングに参加する」をクリック

