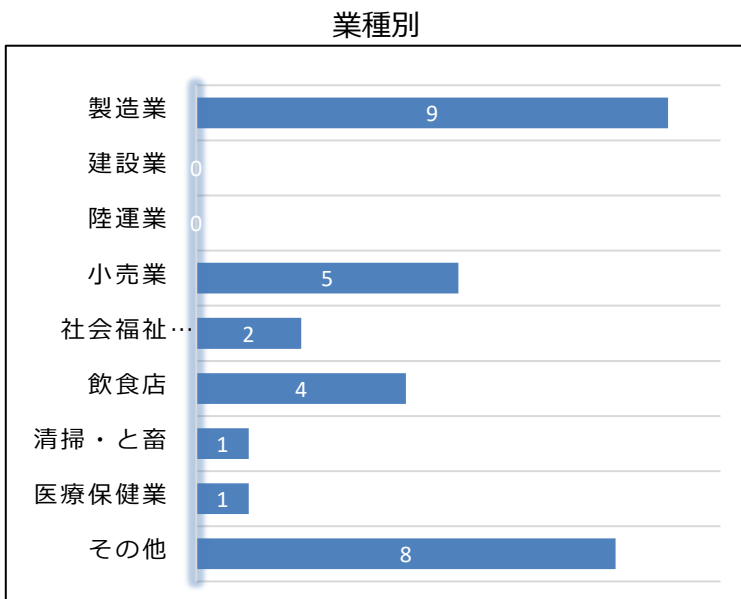
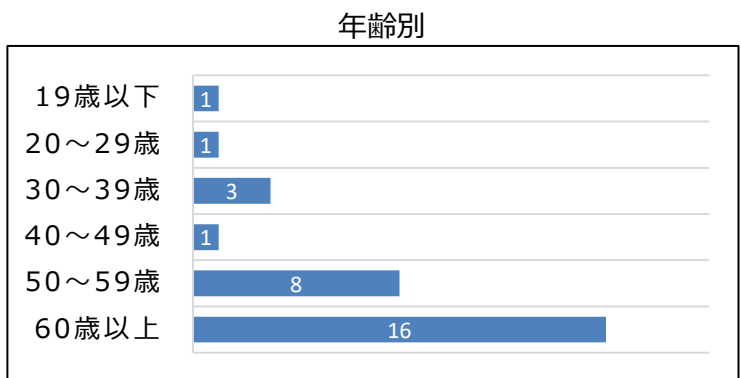


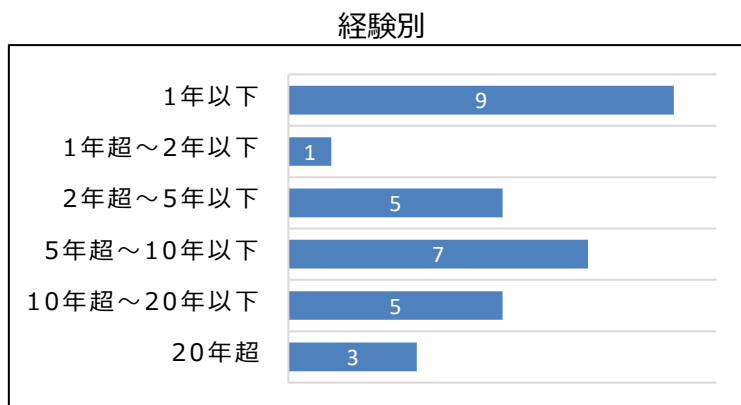
全産業（転倒）		30	100.0%
業 種 別	製造業	9	30.0%
	建設業	0	0.0%
	陸運業	0	0.0%
	小売業	5	16.7%
	社会福祉施設	2	6.7%
	飲食店	4	13.3%
	清掃・と畜	1	3.3%
	医療保健業	1	3.3%
	その他	8	26.7%



年 齢 別	19歳以下	1	3.3%
	20～29歳	1	3.3%
	30～39歳	3	10.0%
	40～49歳	1	3.3%
	50～59歳	8	26.7%
	60歳以上	16	53.3%



経 験 別	1年以下	9	30.0%
	1年超～2年以下	1	3.3%
	2年超～5年以下	5	16.7%
	5年超～10年以下	7	23.3%
	10年超～20年以下	5	16.7%
	20年超	3	10.0%



男 女 別	男	14	46.7%
	女	16	53.3%



休 業 別	1月未満	11	36.7%
	1月以上2月未満	11	36.7%
	2月以上	8	26.7%

