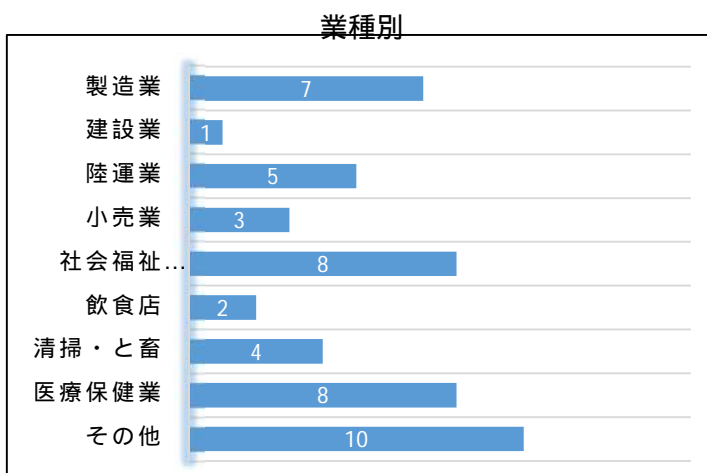
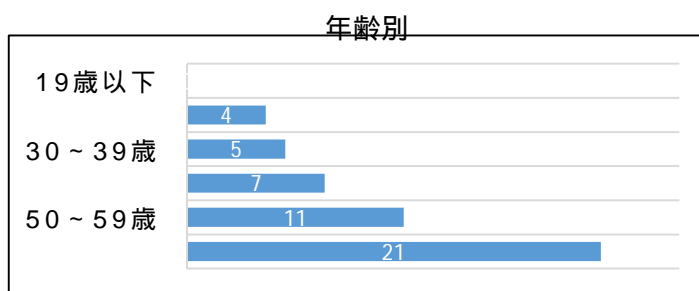


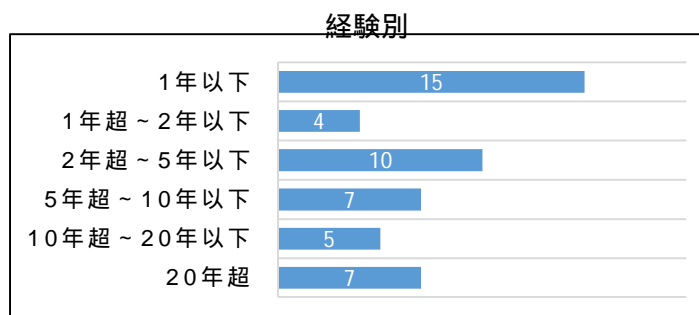
全産業（転倒）		48	100.0%
業 種 別	製造業	7	14.6%
	建設業	1	2.1%
	陸運業	5	10.4%
	小売業	3	6.3%
	社会福祉施設	8	16.7%
	飲食店	2	4.2%
	清掃・と畜	4	8.3%
	医療保健業	8	16.7%
	その他	10	20.8%



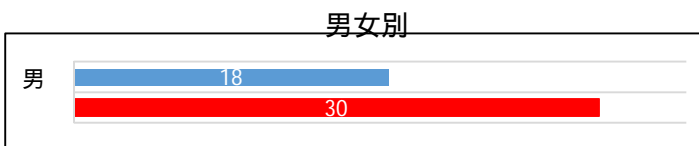
年 齢 別	19歳以下	0	0.0%
	20～29歳	4	8.3%
	30～39歳	5	10.4%
	40～49歳	7	14.6%
	50～59歳	11	22.9%
	60歳以上	21	43.8%



経 験 別	1年以下	15	31.3%
	1年超～2年以下	4	8.3%
	2年超～5年以下	10	20.8%
	5年超～10年以下	7	14.6%
	10年超～20年以下	5	10.4%
	20年超	7	14.6%



男 女 別	男	18	37.5%
	女	30	62.5%



休 業 別	1月未満	17	35.4%
	1月以上2月未満	15	31.3%
	2月以上	16	33.3%

