



平成30年3月新規学校卒業者の求人・求職・就職状況（1月末現在）

【中学校卒業予定者】

- ① 求人数は 5人。
- ② 求職者数は 1人で前年同期と同数。

【高等学校卒業予定者】

- ① 求人数は3,881人で前年同期比13.7%増加。
- ② 求職者数は1,432人で前年同期比7.1%減少。
- ③ 求人倍率は2.71倍で前年同期比0.50ポイント上昇。
- ④ 就職内定者数は1,398人であり、就職内定率は97.6%で前年同期比0.9ポイント低下。
(県内就職内定率は92.8%で前年同期比4.1ポイント上昇。)

◎福井労働局独自調査

【大学等卒業予定者（学校取扱）】

- ① 求人数は78,103人で前年同期比18.5%増加。
- ② 求職者数は2,609人で前年同期比1.4%増加。
- ③ 求人倍率は29.94倍で前年同期比4.33ポイント上昇。
- ④ 就職内定者数は2,371人であり、就職内定率は90.9%で前年同期比4.9ポイント上昇。
(県内就職内定率は52.4%で前年同期比4.7ポイント低下。)

【大学卒業予定者（学校取扱）】

- ① 求人数は46,954人で前年同期比31.2%増加。
- ② 求職者数は1,671人で前年同期比4.2%増加。
- ③ 求人倍率は28.10倍で前年同期比5.79ポイント上昇。
- ④ 就職内定者数は1,541人であり、就職内定率は92.2%で前年同期比6.5ポイント上昇。
(県内就職内定率は41.1%で前年同期比3.1ポイント低下。)

【短期大学卒業予定者（学校取扱）】

- ① 求人数は11,963人で前年同期比8.5%減少。
- ② 求職者数は442人で前年同期比1.4%増加。
- ③ 求人倍率は27.07倍で前年同期比2.92ポイント低下。
- ④ 就職内定者数は389人であり、就職内定率は88.0%で前年同期比0.2ポイント上昇。
(県内就職内定率は81.0%で前年同期比6.5ポイント低下。)

【高等専門学校卒業予定者（学校取扱）】

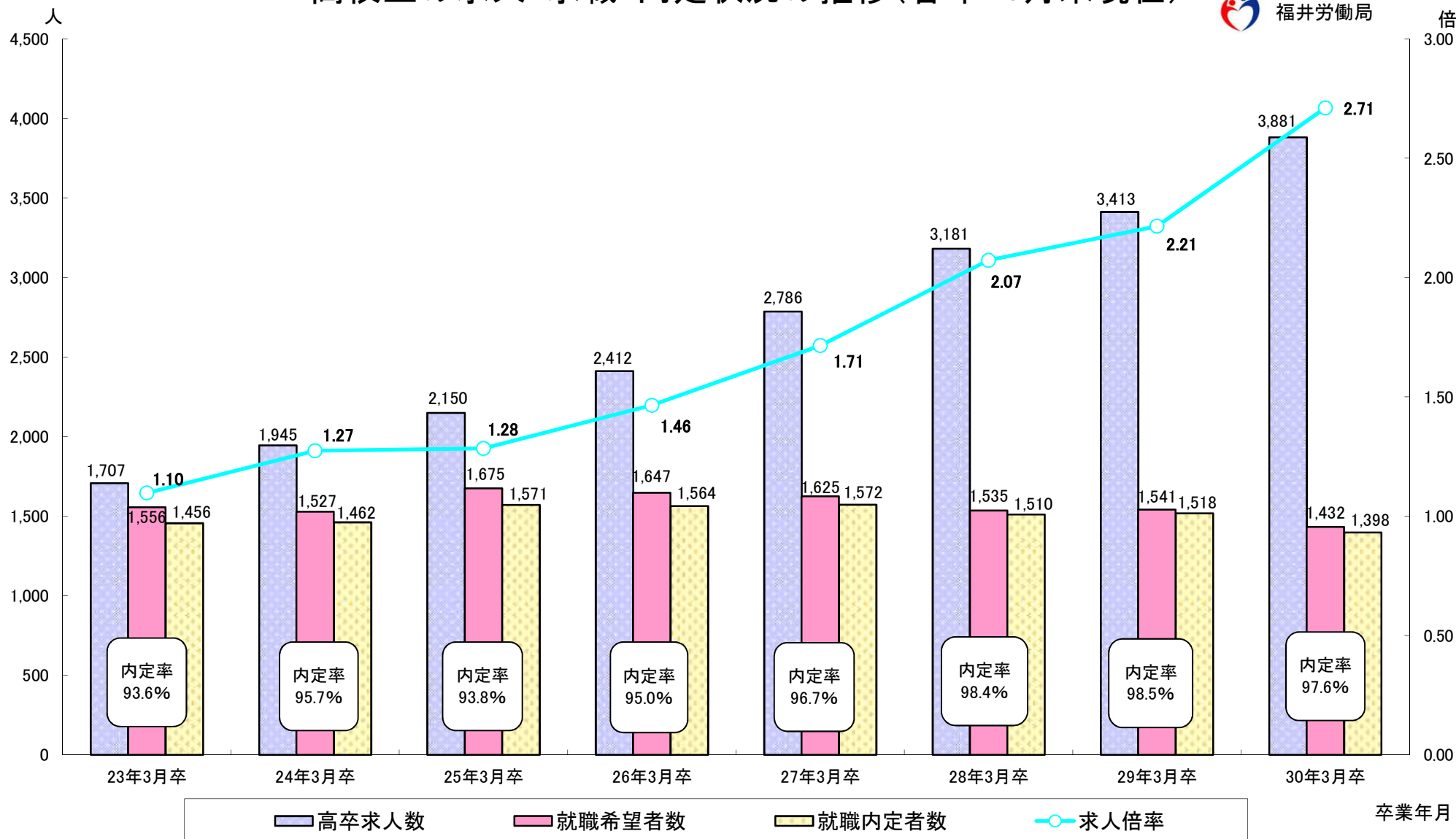
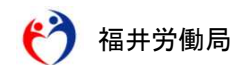
- ① 求人数は5,204人で前年同期比41.6%増加。
- ② 求職者数は105人で前年同期比15.4%増加。
- ③ 求人倍率は49.56倍で前年同期比9.16ポイント上昇。
- ④ 就職内定者数は104人であり、就職内定率は99.0%で前年同期比0.1ポイント上昇。
(県内就職内定率は28.8%で前年同期比1.0ポイント上昇。)

【専修学校卒業予定者（学校取扱）】

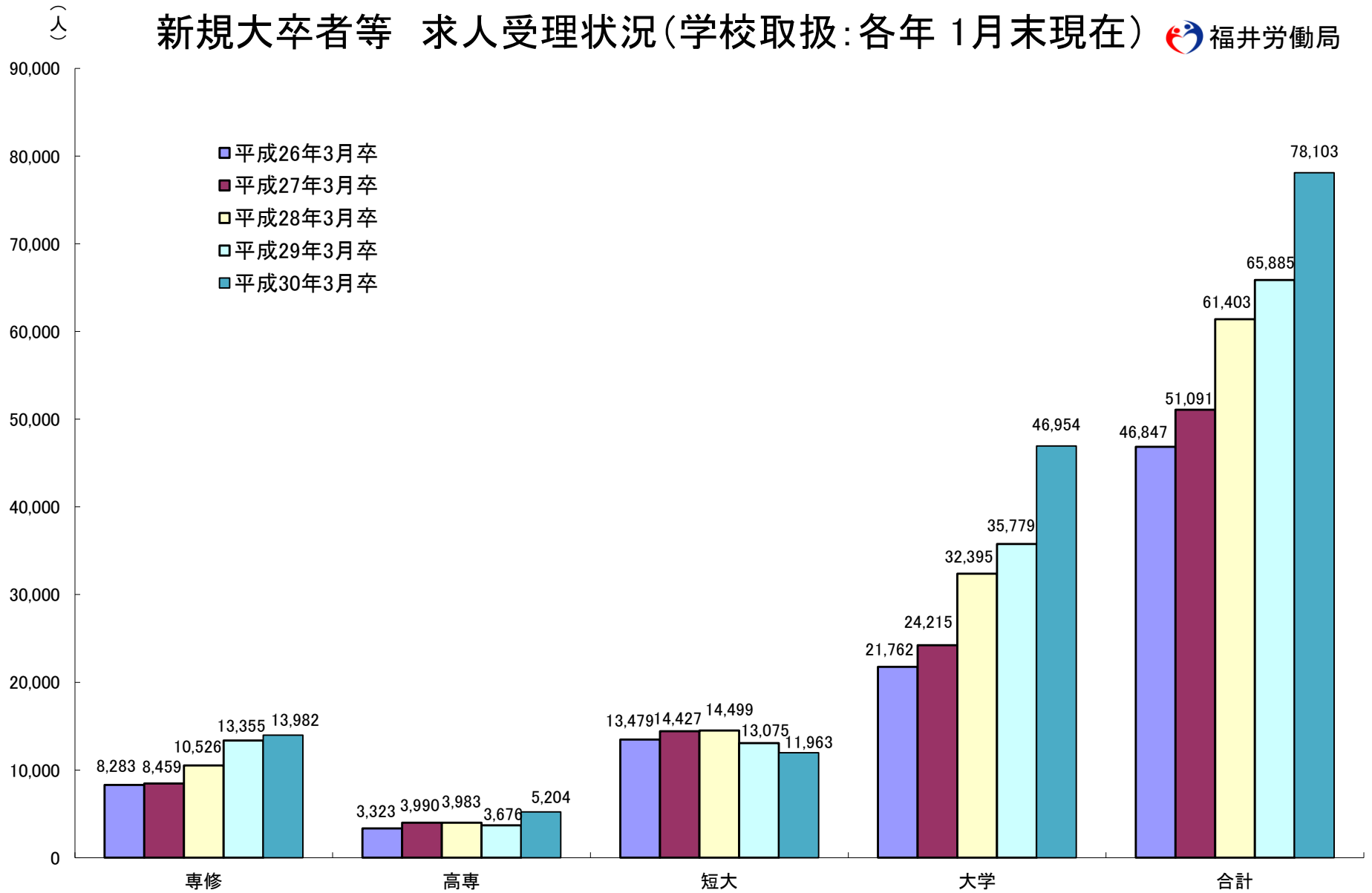
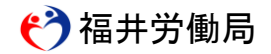
- ① 求人数は13,982人で前年同期比4.7%増加。
- ② 求職者数は391人で前年同期比11.5%減少。
- ③ 求人倍率は35.76倍で前年同期比5.55ポイント上昇。
- ④ 就職内定者数は337人であり、就職内定率は86.2%で前年同期比3.2ポイント上昇。
(県内就職内定率は78.3%で前年同期比2.6ポイント低下。)

【注】この調査は、福井県内の大学等を対象に1月31日時点の求人・求職状況を大学等の協力によりとりまとめたものです。

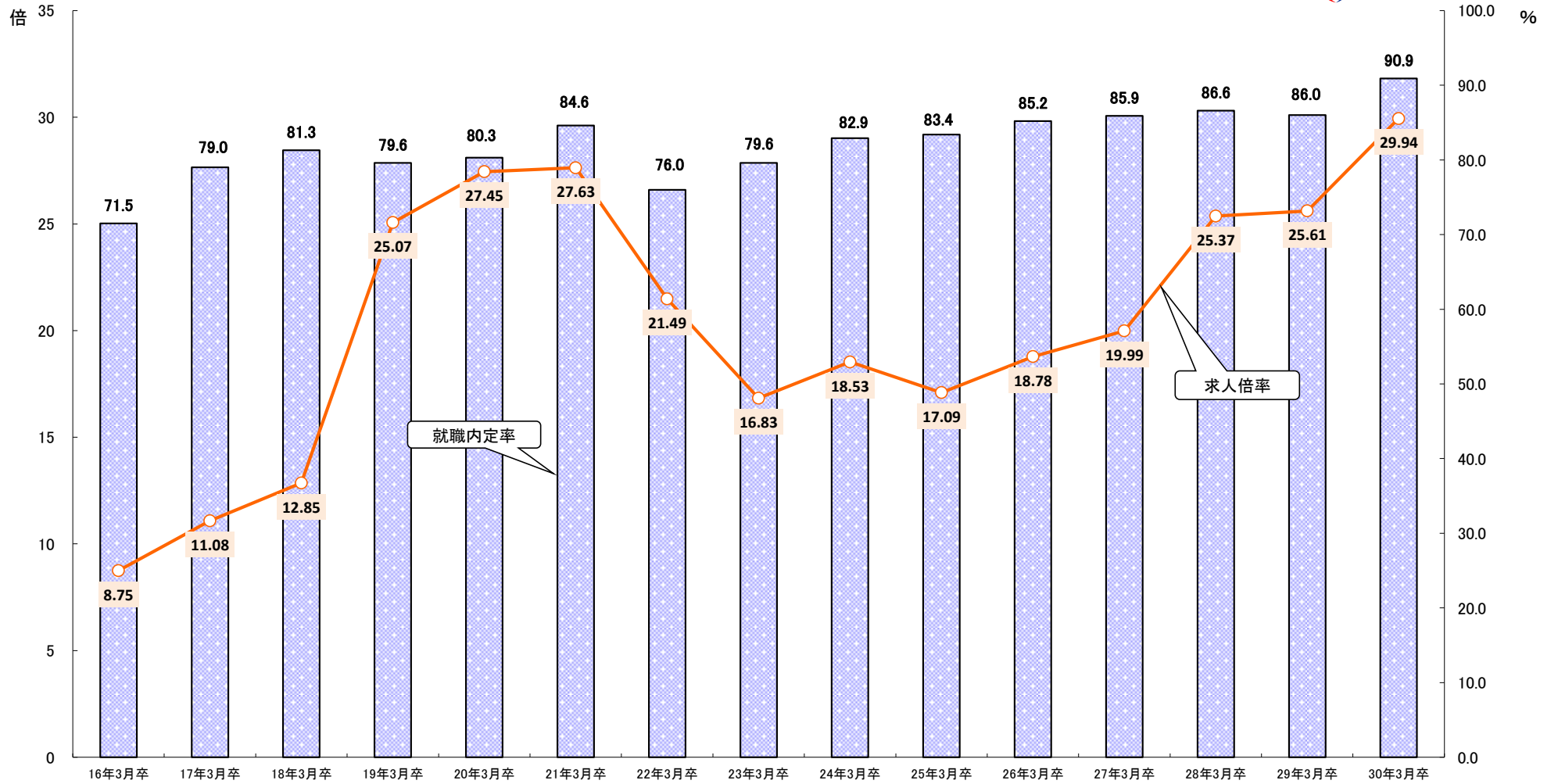
高校生の求人・求職・内定状況の推移(各年 1月末現在)



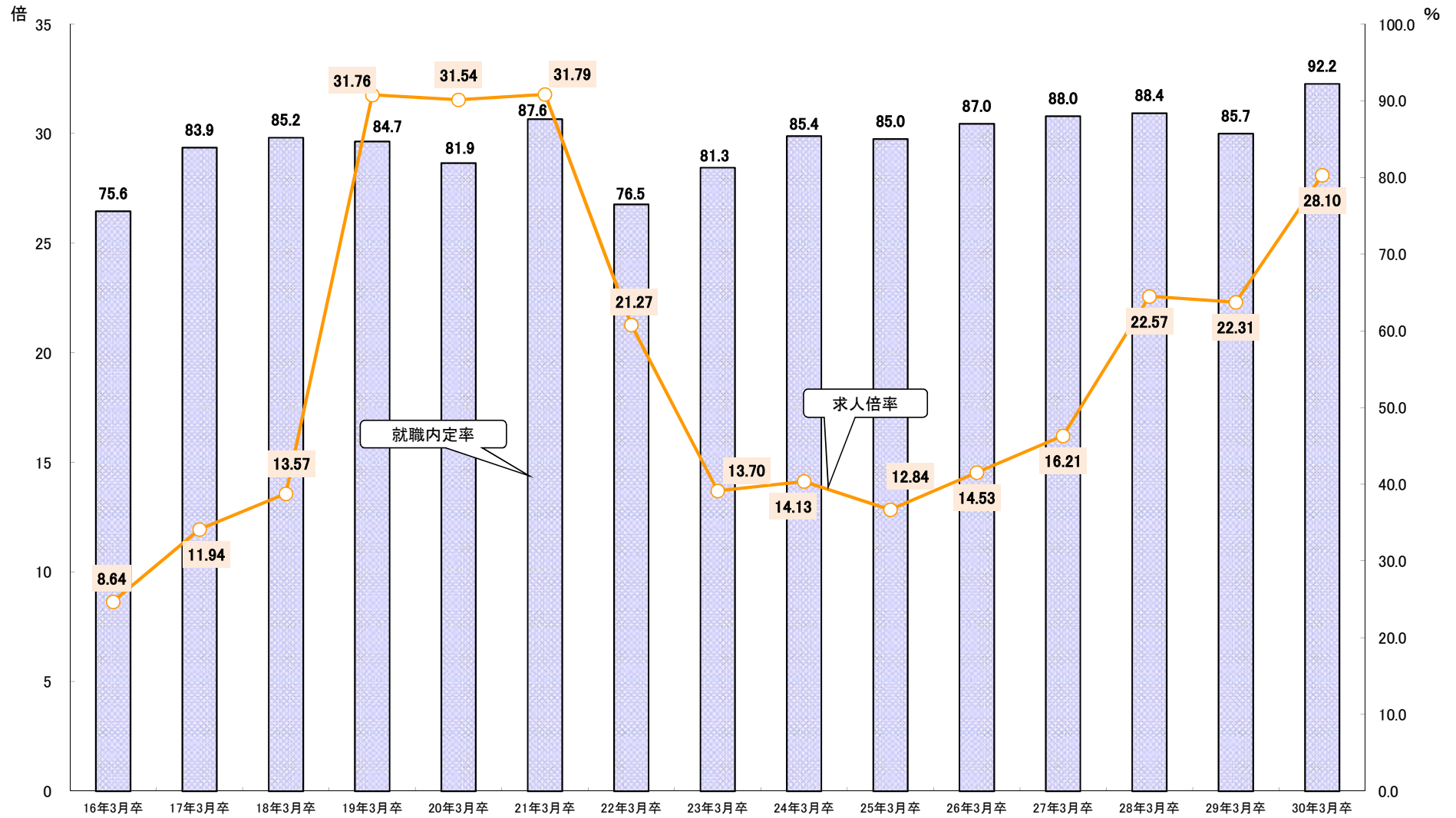
新規大卒者等 求人受理状況(学校取扱:各年1月末現在)



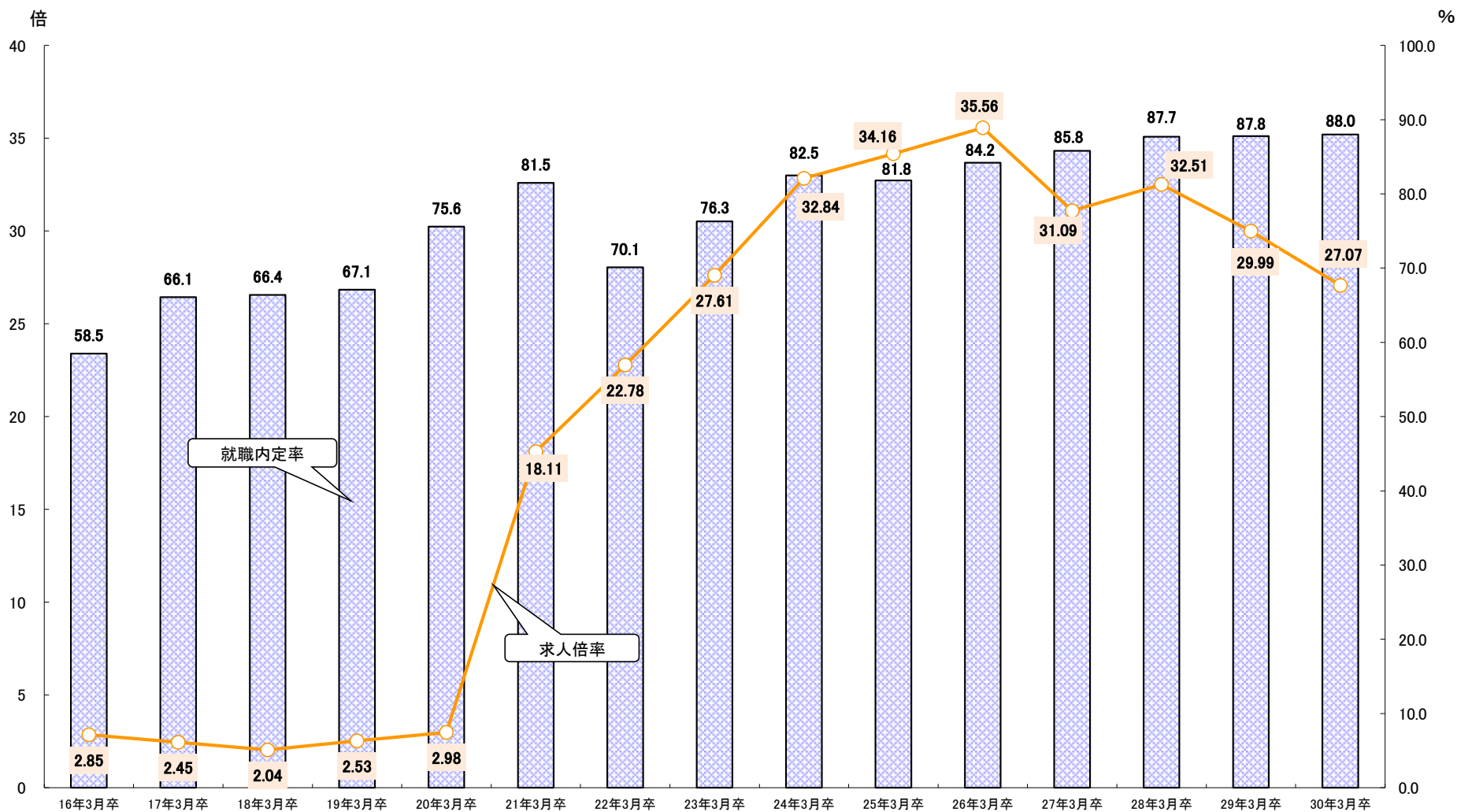
【大学等】 求人倍率・就職内定率の推移(各年 1月末現在)



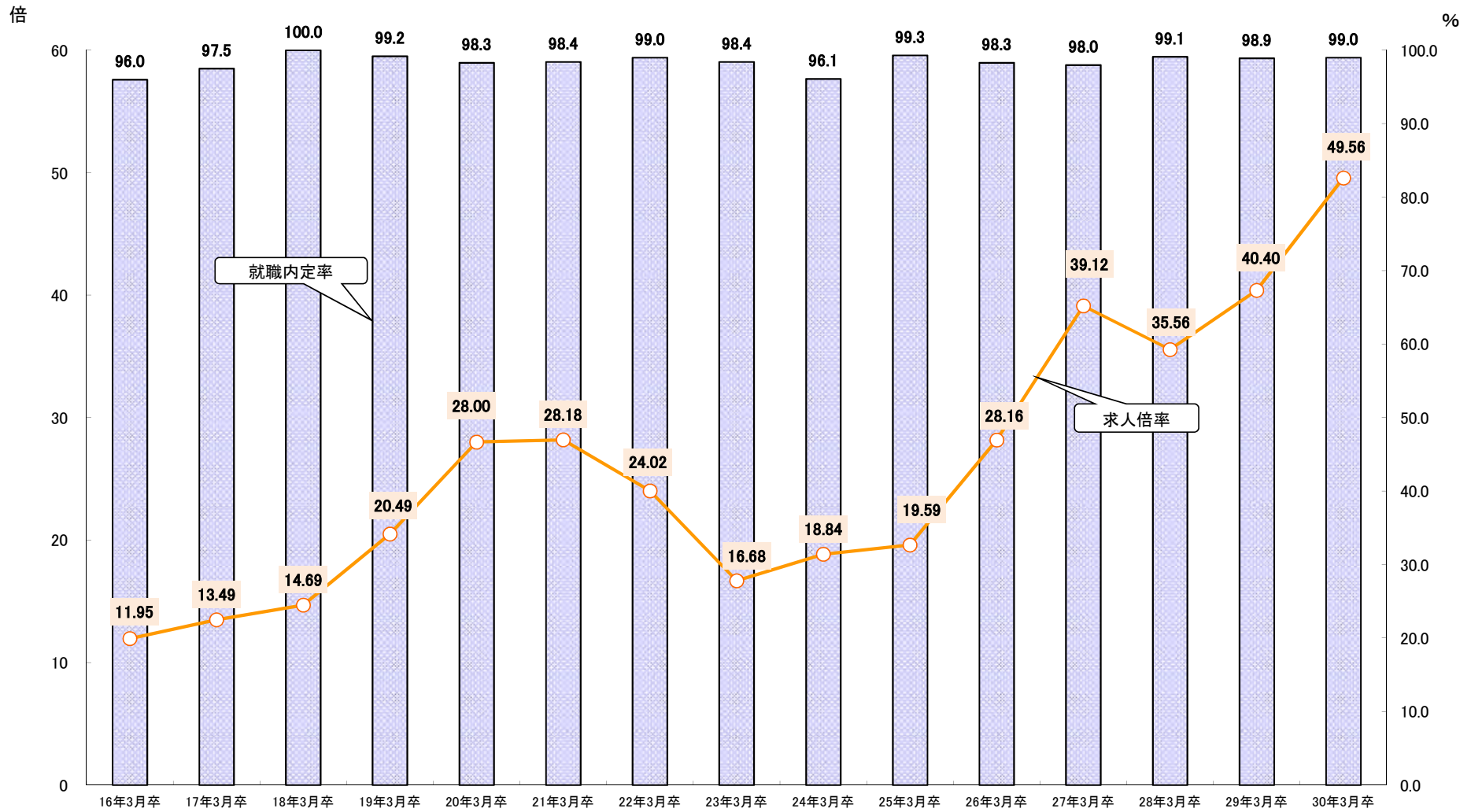
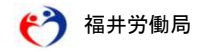
【大学】 求人倍率・就職内定率の推移(各年1月末現在)



【短大】 求人倍率・就職内定率の推移(各年1末現在)



【高専】 求人倍率・就職内定率の推移(各年1月末現在)



【専修】 求人倍率・就職内定率の推移(各年1月末現在)

