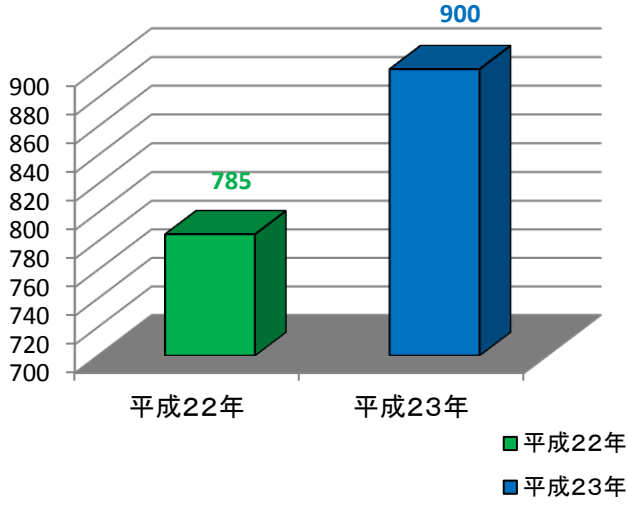


平成23年
(確定値)

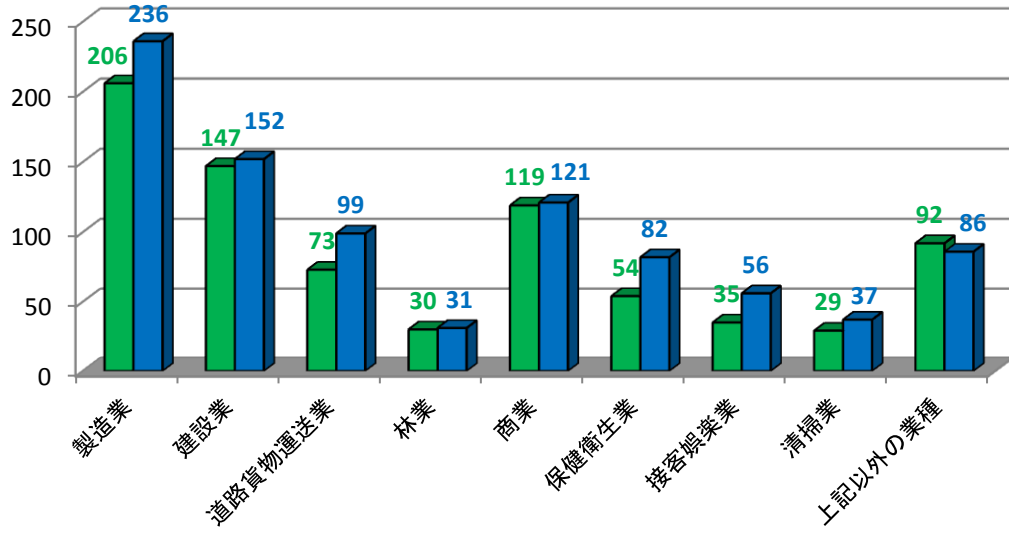
福井労働局労働災害発生状況

1. 業種別災害発生状況

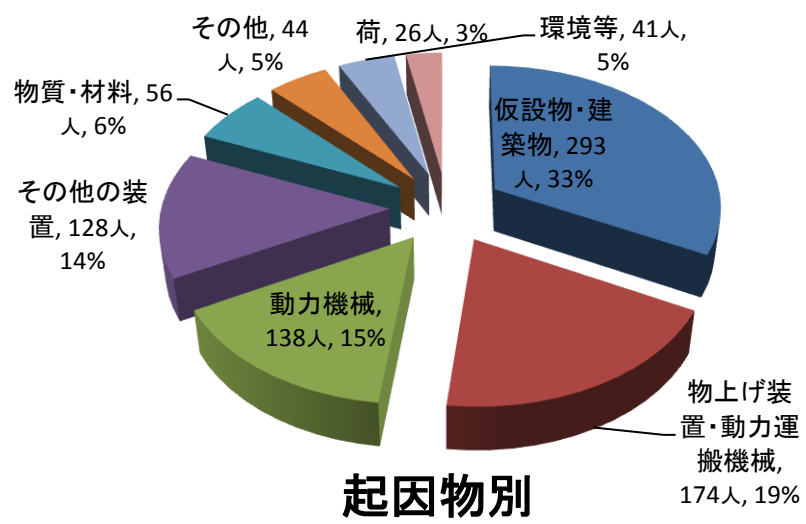
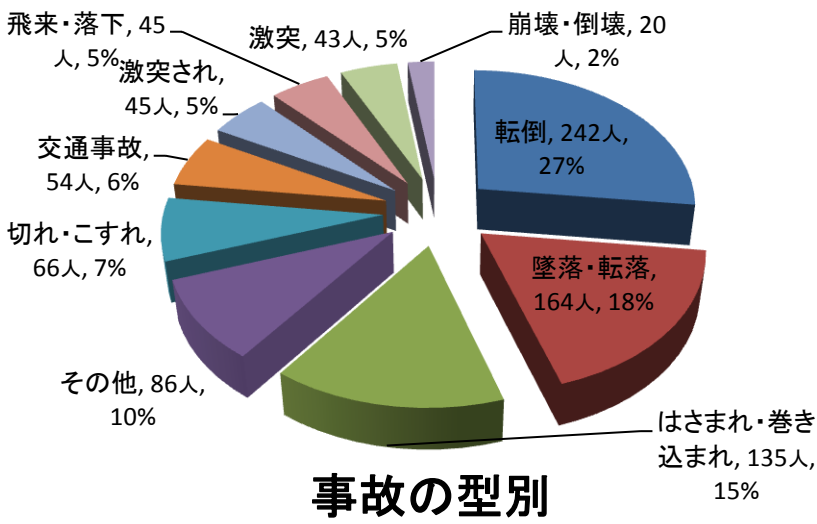
全業種前年同期発生状況



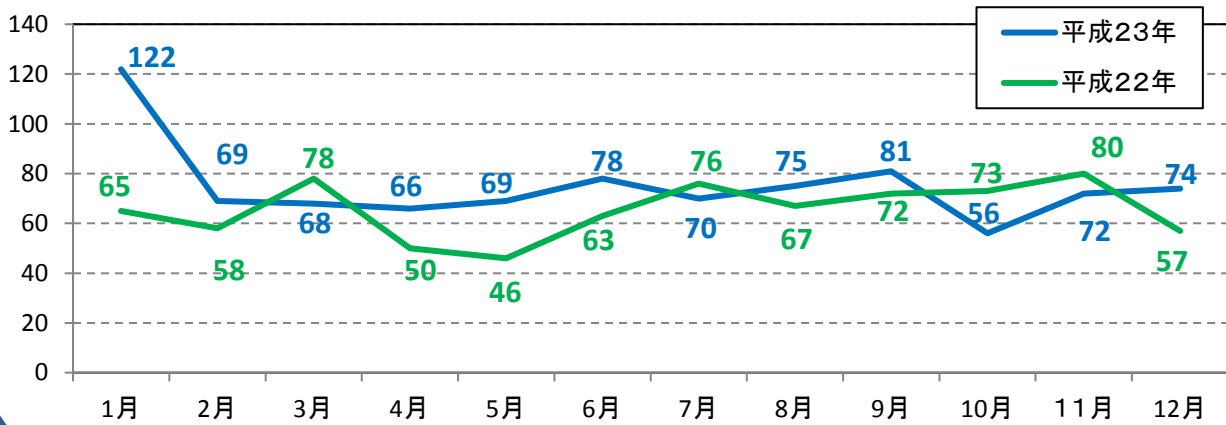
業種別前年同期比較



2. 事故の型別・起因物別発生件数



3. 月別労働災害発生件数推移(全産業前年比)



4. 労働災害死亡者数

(平成23年12月末)

全業種	9件
(内訳)	
建設業	4件
商業	2件
製造業	1件
鉱業	1件
農林業	1件

5. 労働災害の動向

<死亡災害> 墜落・転落による死亡災害が 3件
 はさまれ巻き込まれによる死亡災害が 1件
 転倒による死亡災害が 1件
 交通事故による死亡災害が 1件
 感電による死亡災害が 1件
 激突されによる死亡災害が 1件 発生している。

<休業災害>

製造業、建設業、道路貨物運送業、商業、保健衛生業、接客娯楽業、清掃業で増加している。
 発生件数をみると製造業、建設業、道路貨物運送業、商業、保健衛生業で多く発生している。

<事故の型・起因物別>

事故の型では転倒、墜落・転落、はさまれ・巻き込まれ、起因物では仮設物・建築物、物上げ装置・動力運搬機械、動力機械による災害の割合が高い。