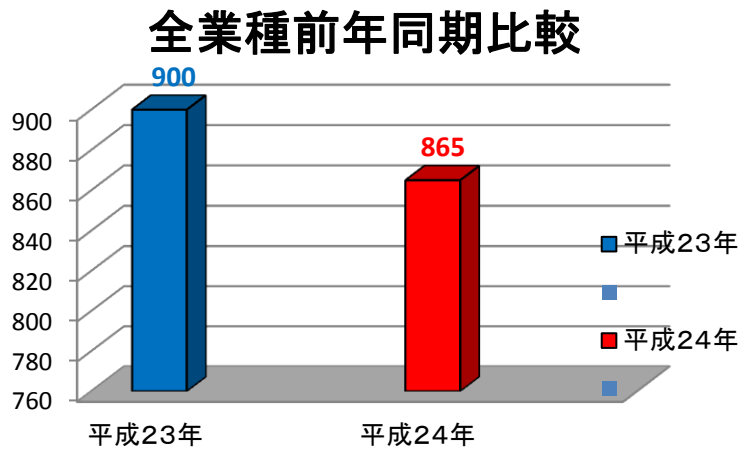


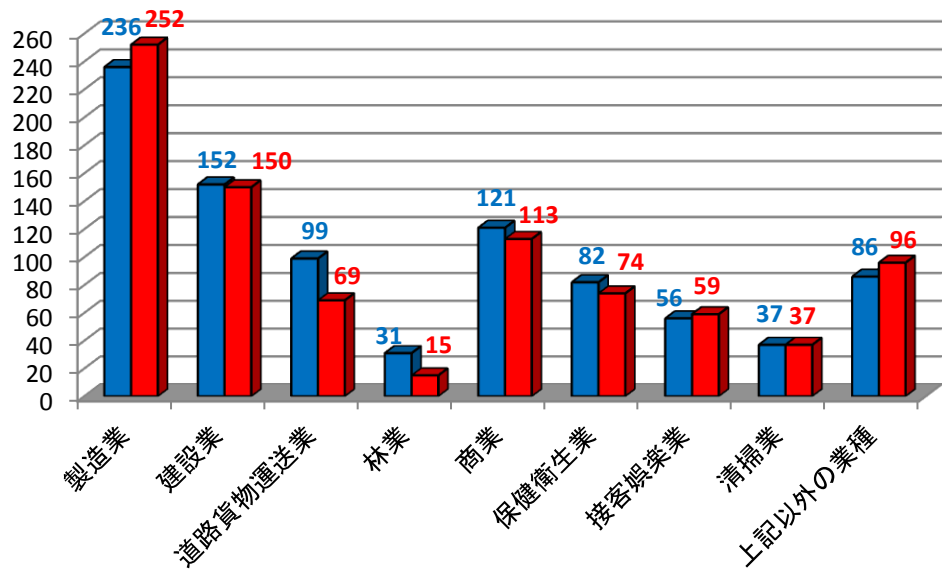
平成24年
(確定値)

福井労働局労働災害発生状況

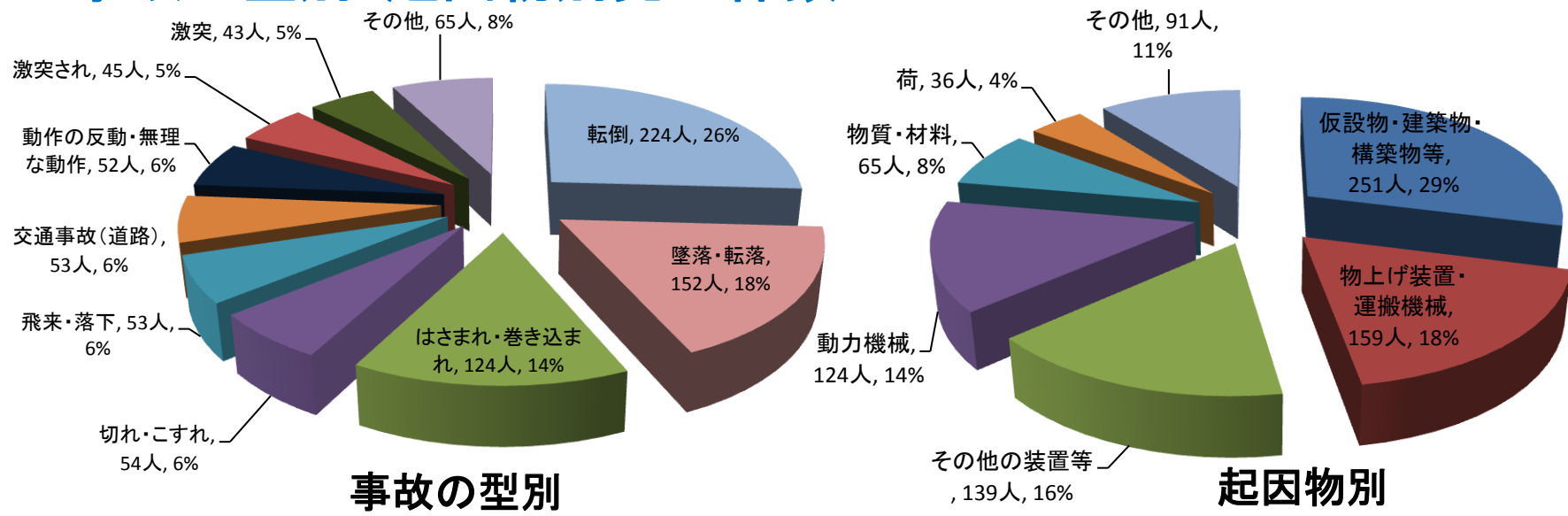
1. 業種別災害発生状況



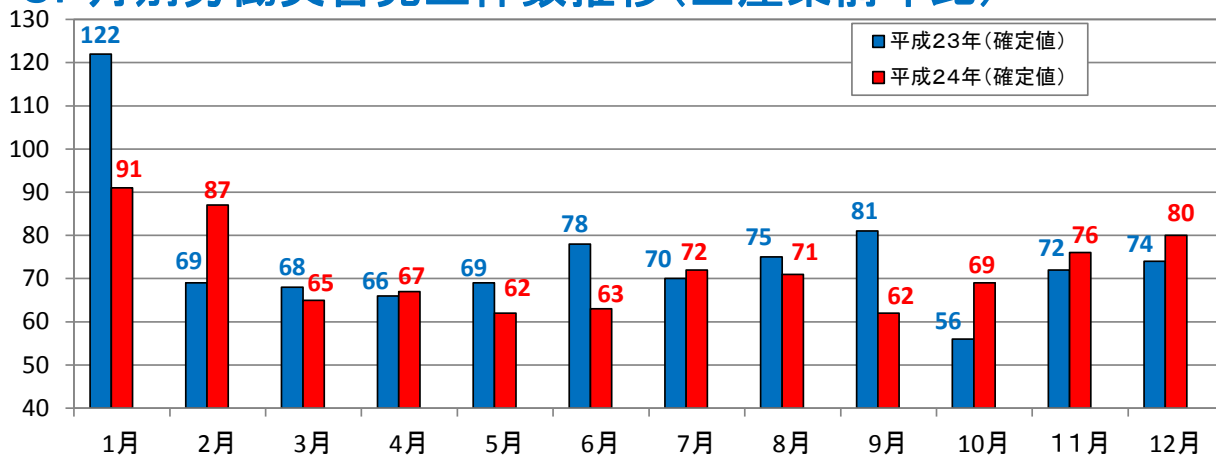
業種別前年同期比較



2. 事故の型別・起因物別発生件数



3. 月別労働災害発生件数推移(全産業前年比)



4. 労働災害死亡者数 (平成25年3月末)

全業種	8件
(内訳)	
製造業	2件
建設業	3件
林業	1件
商業	1件
その他の事業	1件

5. 労働災害の動向

<死亡災害> 墜落・転落による死亡災害が 2件
 交通事故による死亡災害が 2件
 はさまれ・巻き込まれによる死亡災害が 1件
 転倒による死亡災害が 1件
 激突されによる死亡災害が 1件
 高温・低温の物との接触による死亡災害が 1件 発生している。

<休業災害>

製造業、接客娯楽業で増加している。
 発生件数をみると製造業、建設業、商業、保健衛生業、道路貨物運送業で多く発生している。

<事故の型・起因物別>

事故の型では転倒、墜落・転落、はさまれ・巻き込まれ、起因物では仮設物・建築物・構築物等、物上げ装置・運搬機械、その他の装置等による災害の割合が高い。