

# 福井県内の労働市場の動き(平成29年6月)

平成29年6月の労働市場の動きをみると、有効求人数は20,373人で前年同月比6.6%の増加。有効求職者数は、10,526人で前年同月比6.2%の減少となった。この結果、6月の有効求人倍率(季節調整値)は2.09倍となり、先月と同率となった。

◇県内の雇用失業情勢は、着実に改善している。◇

表1 有効求人倍率(季節調整値)、完全失業率の状況

	有効求人倍率(季節調整値)				正社員の有効求人倍率(原数値)				完全失業率(%)				
	福井県	前月比(p)	全国	前月比(p)	福井県	前年同月比(p)	全国	前年同月比(p)	全国	前月比(p)	福井県(モデル推計値)	前年同期比(p)	
平成28年6月	1.84	0.02	1.36	0.01	1.14	0.12	0.82	0.12	3.1	▲0.1	7月-9月	2.1	0.3
平成29年3月	1.94	0.05	1.45	0.02	1.35	0.20	0.94	0.11	2.8	0.0			
4月	2.00	0.06	1.48	0.03	1.33	0.22	0.91	0.12	2.8	0.0	10月-12月	1.4	▲0.2
5月	2.09	0.09	1.49	0.01	1.38	0.27	0.91	0.12	3.1	0.3			
6月	2.09	0.00	1.51	0.02	1.40	0.26	0.95	0.13	2.8	▲0.3	1月-3月	1.7	▲0.4

※平成28年12月以前の数値は新季節指数により改訂されている。

図1 有効求人倍率の年度推移

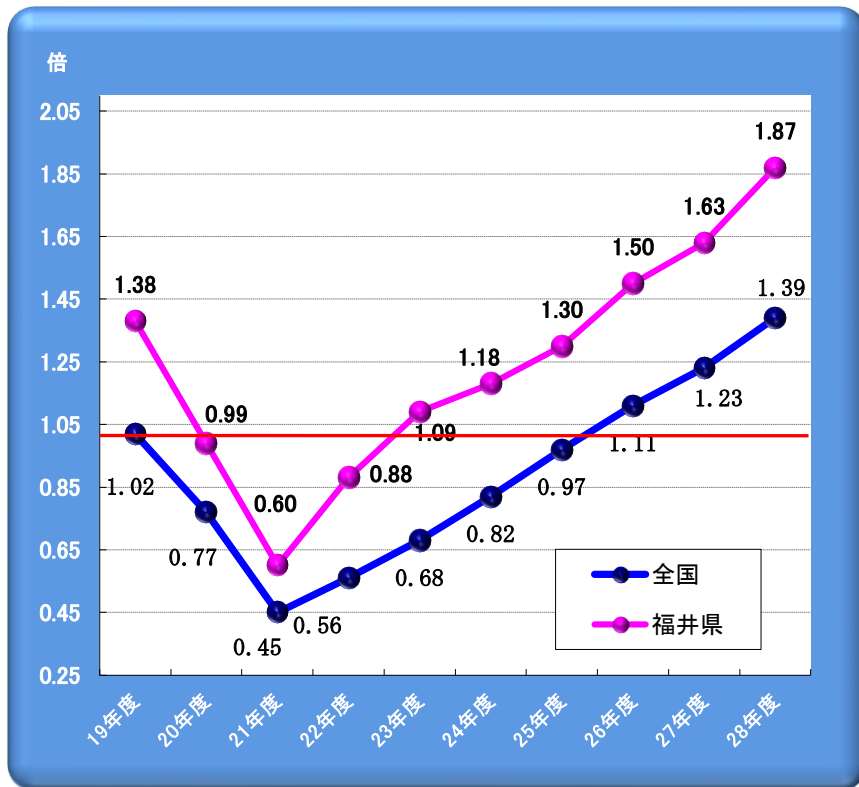
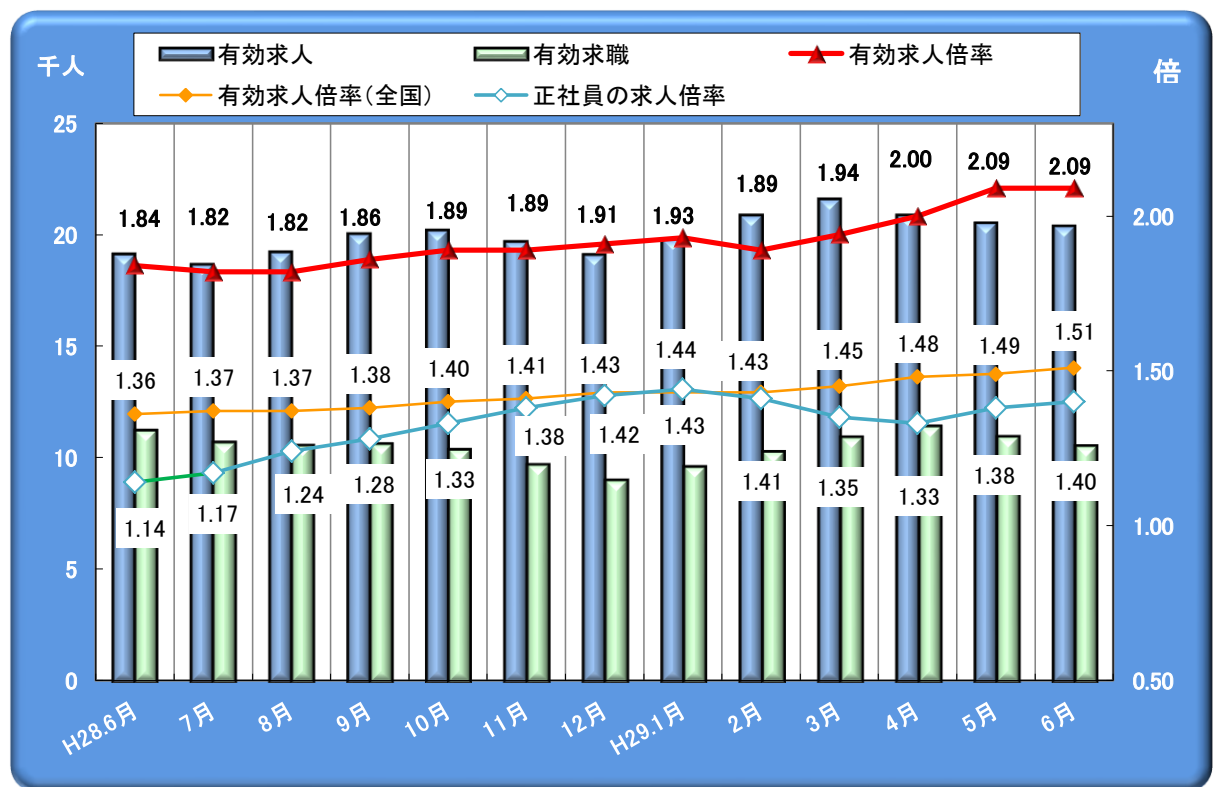


図2 有効求人倍率(季節調整値)の月次推移



※平成28年12月以前の数値は新季節指数により改訂されている。

表2 安定所別求職求人状況

(パートを含む全数、求人倍率は原数値)

項目 / 安定所	福井	武生	大野	三国	敦賀	小浜	県計	前年同月比(%、p)
①新規求職申込件数(件)	1,206	523	171	302	286	181	2,669	▲5.4
②有効求職者数(人)	4,968	1,996	652	1,037	1,159	714	10,526	▲6.2
③新規求人数(人)	3,265	1,119	437	1,408	711	434	7,374	3.6
④有効求人数(人)	9,091	3,389	1,153	3,603	1,907	1,230	20,373	6.6
新規求人倍率 ③/① (倍)	2.71	2.14	2.56	4.66	2.49	2.40	2.76	0.24
有効求人倍率 ④/② (倍)	1.83	1.70	1.77	3.47	1.65	1.72	1.94	0.24

図3 所別の有効求人倍率(原数値)の月次推移

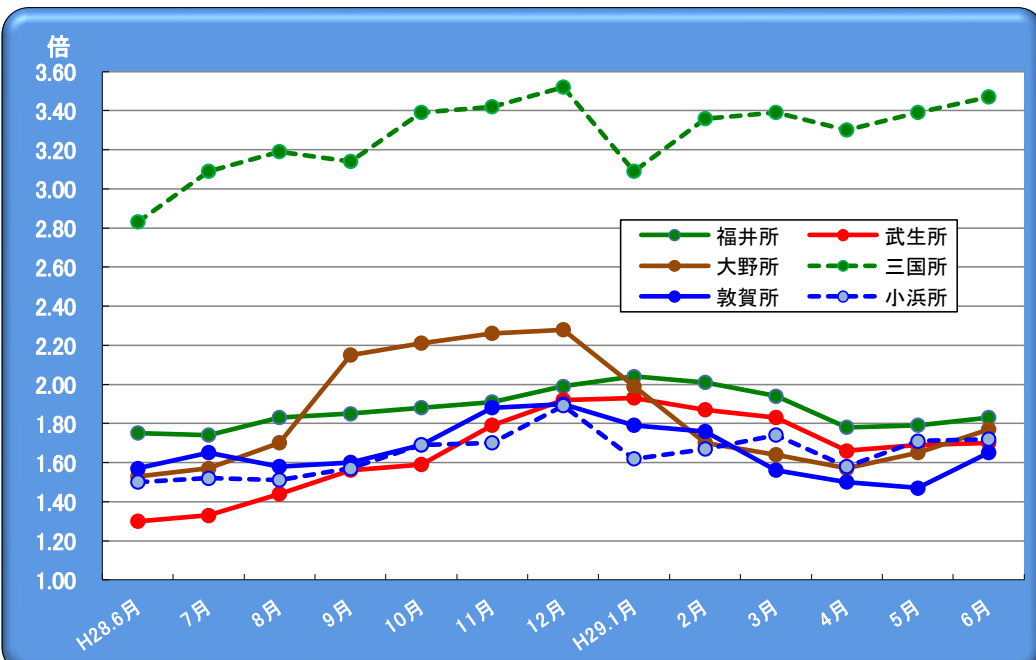


図4 地域別の有効求人倍率(原数値)の月次推移

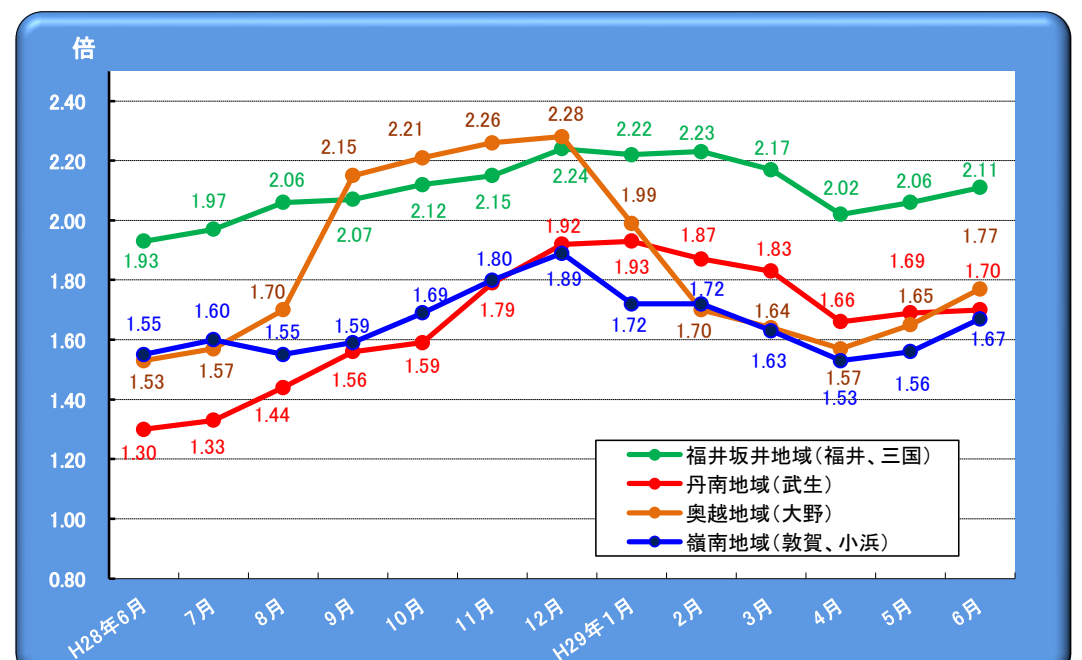


表3 新規求人数・有効求人数の状況

	平成28年度		平成29年4月		平成29年5月		平成29年6月	
		前年比		前年同月比		前年同月比		前年同月比
新規求人数	85,858	6.8	7,743	11.9	6,843	7.0	7,374	3.6
有効求人数	236,698	9.0	20,865	5.7	20,519	9.4	20,373	6.6

(前年比、前年同月比…%)

〈主要産業別新規求人数状況〉

建設業	7,027	3.8	717	21.7	628	21.7	690	21.9
製造業	11,615	4.0	977	15.2	898	0.6	1,058	12.2
繊維工業	2,487	9.4	224	2.8	210	34.6	212	4.4
眼鏡等製造業	1,066	▲ 5.9	103	37.3	73	▲ 13.1	102	▲ 1.9
運輸業, 郵便業	4,215	3.1	334	▲ 6.7	366	14.0	343	0.0
卸売業, 小売業	20,042	9.5	1,754	10.8	1,632	10.6	1,896	5.0
医療, 福祉	13,308	6.1	1,334	0.8	1,022	7.9	938	▲ 0.6
サービス業	8,210	9.7	712	21.7	704	8.8	751	▲ 7.3

図5 新規・有効求人数の推移

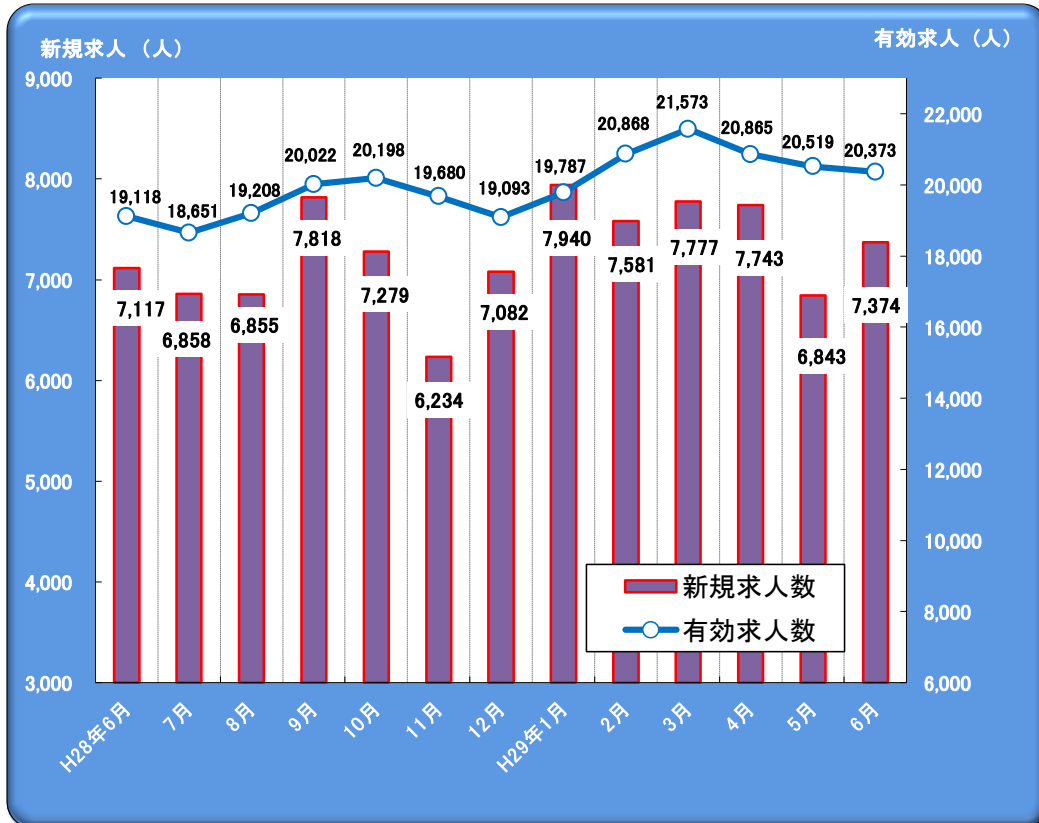


図6 主要産業における新規求人数の推移

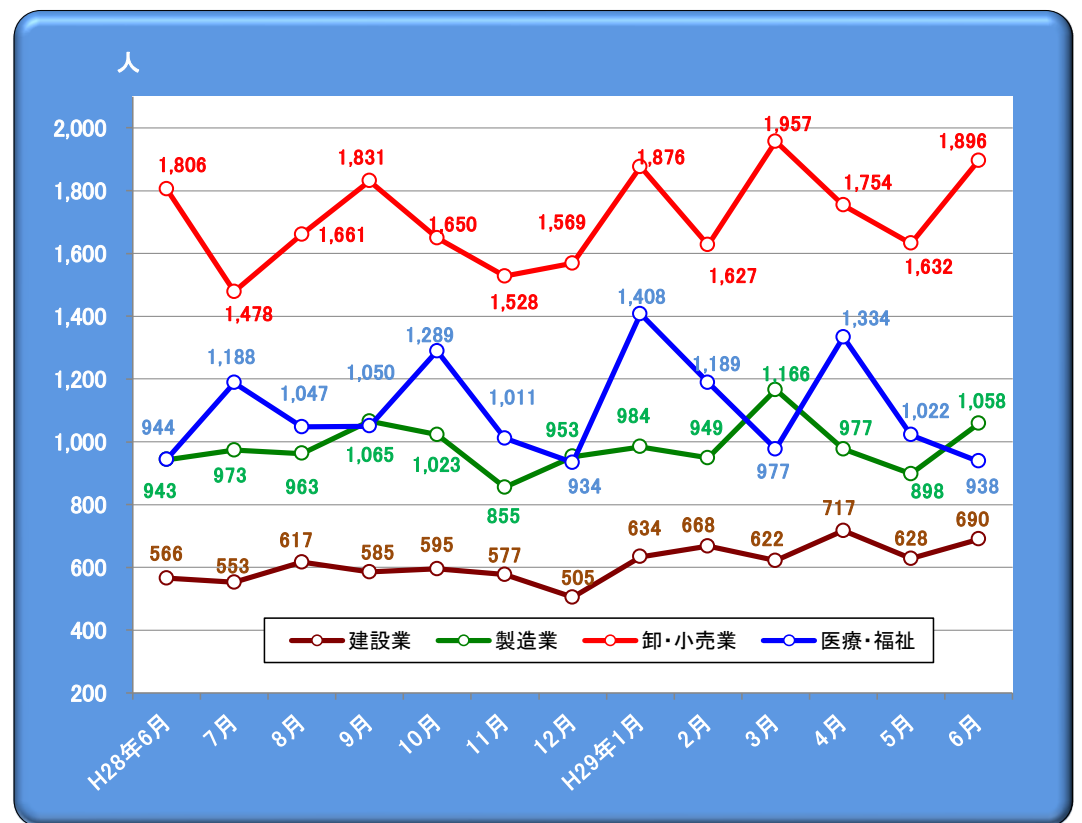


図7 主要産業における新規求人数の推移(前年比)

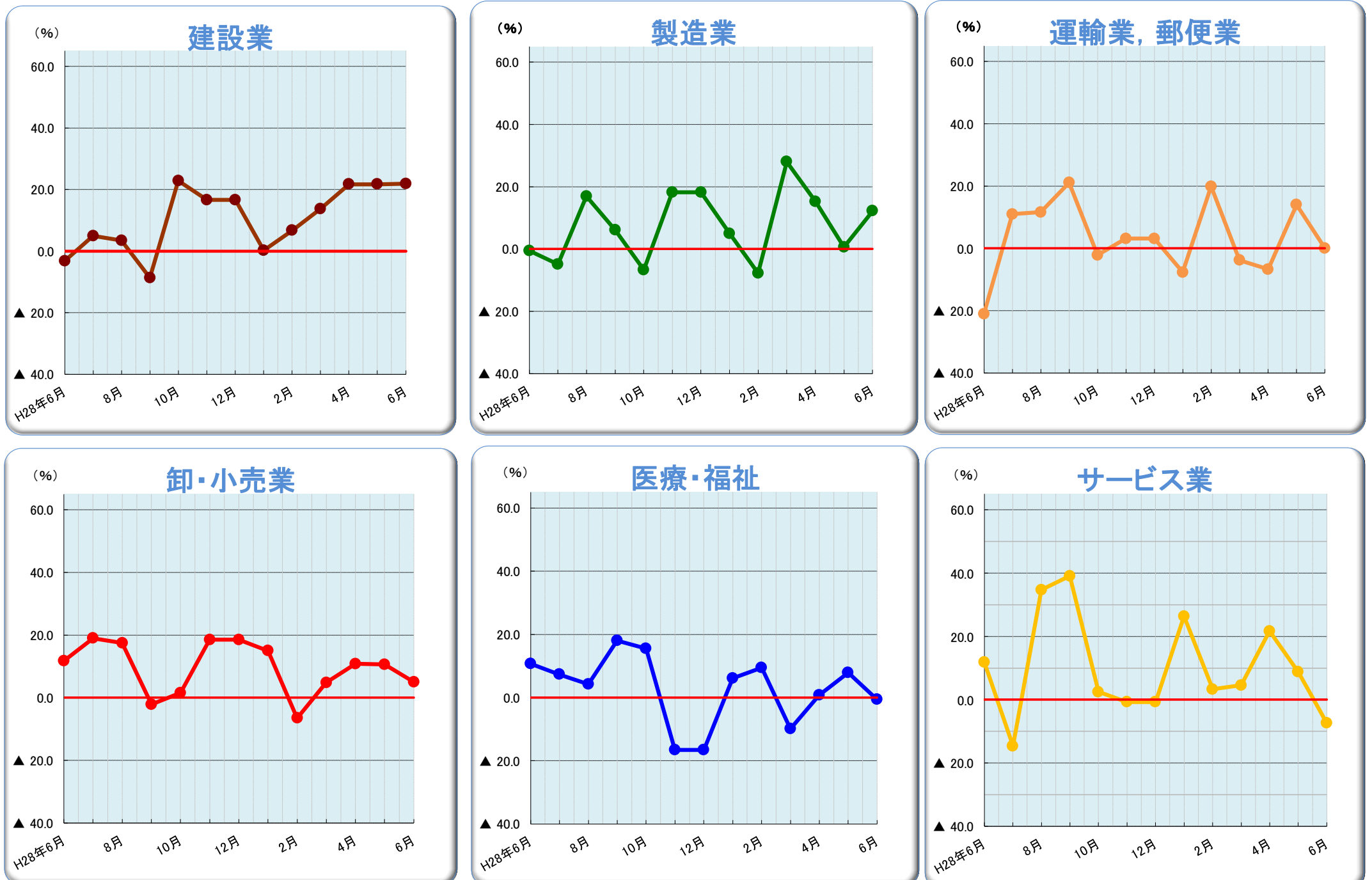


表4 新規・有効求職数の状況

	平成28年度		平成29年4月		平成29年5月		平成29年6月	
		前年比		前年同月比		前年同月比		前年同月比
新規求職者数	33,242	▲ 6.8	3,549	▲ 4.0	2,684	▲ 8.3	2,669	▲ 5.4
有効求職者数	126,471	▲ 5.0	11,404	▲ 4.4	10,956	▲ 5.3	10,526	▲ 6.2
就職件数	16,991	▲ 5.0	1,656	▲ 2.1	1,538	3.4	1,414	▲ 7.8

〈求職理由別新規求職状況(常用)〉

在職者	8,202	0.3	577	▲ 10.4	641	1.1	670	▲ 8.3
離職者	11,043	▲ 11.9	1,219	▲ 9.3	896	▲ 16.8	904	▲ 7.1
定年	298	▲ 14.6	72	24.1	30	15.4	23	4.5
事業主都合	2,448	▲ 17.2	313	▲ 19.5	177	▲ 25.0	178	▲ 21.6
自己都合	8,080	▲ 9.1	813	▲ 6.4	665	▲ 15.5	679	▲ 3.1
自営・その他	217	▲ 35.6	21	▲ 25.0	24	▲ 14.3	24	4.3
無業者	1,321	▲ 11.0	118	▲ 11.3	100	▲ 15.3	110	▲ 0.9

図8 求職者数及び就職件数の月次推移

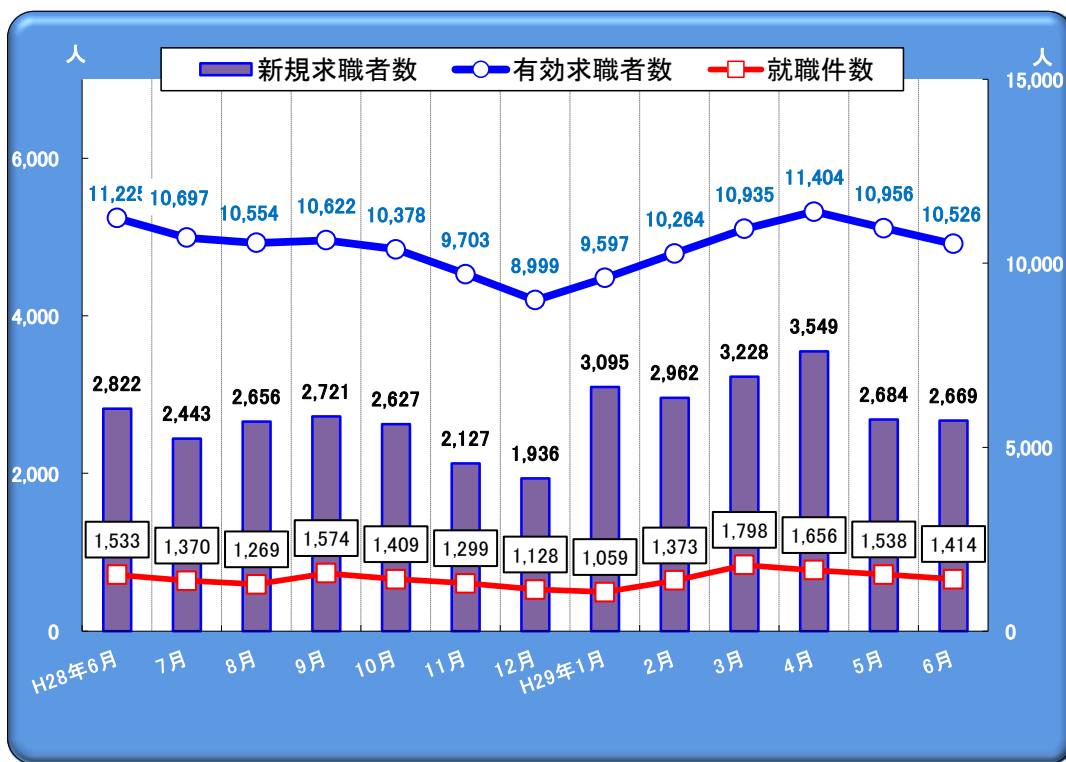


図9 求職理由別新規求職者の状況(常用)

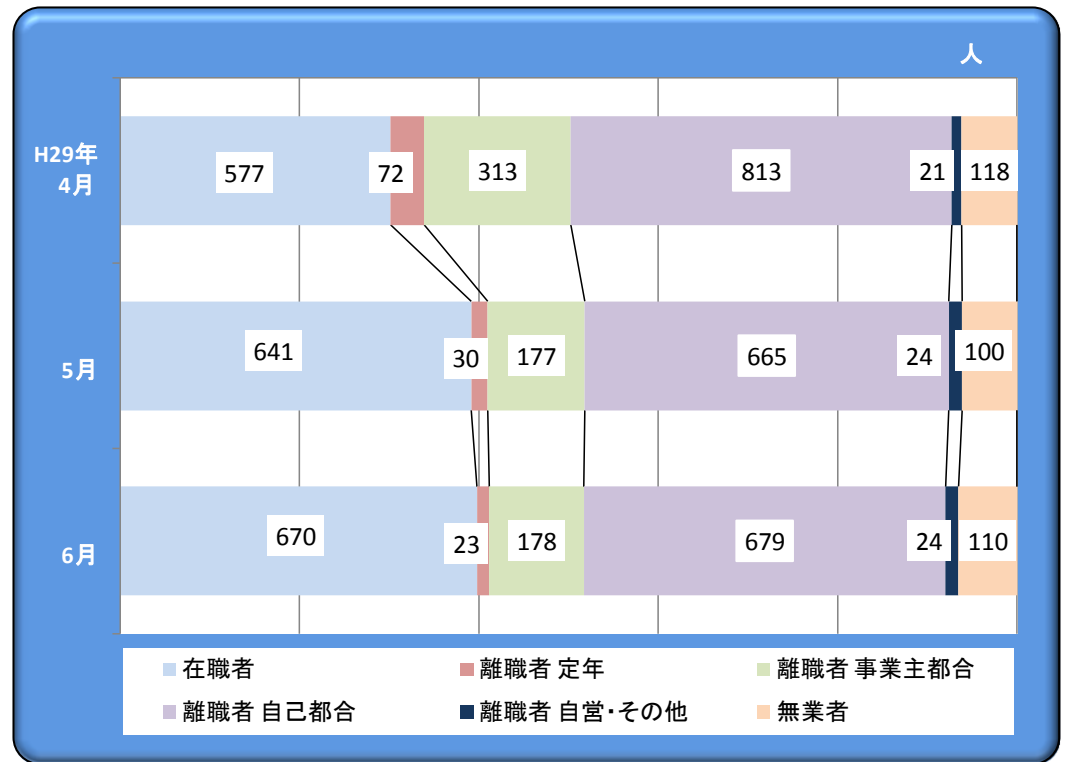


表5 雇用保険被保険者の資格喪失及び受給者の状況

項目 / 安定所	福井	武生	大野	三国	敦賀	小浜	県計	前年比(%)
雇用保険資格喪失数	1,432	615	123	332	273	136	2,911	6.9
うち事業主都合離職者	78	67	7	42	7	5	206	43.1
受給資格決定件数	292	152	48	113	73	47	725	3.6
受給者実人員	844	455	167	247	239	171	2,123	▲ 9.0

図10 雇用保険受給者及び有効求職者数の月次推移

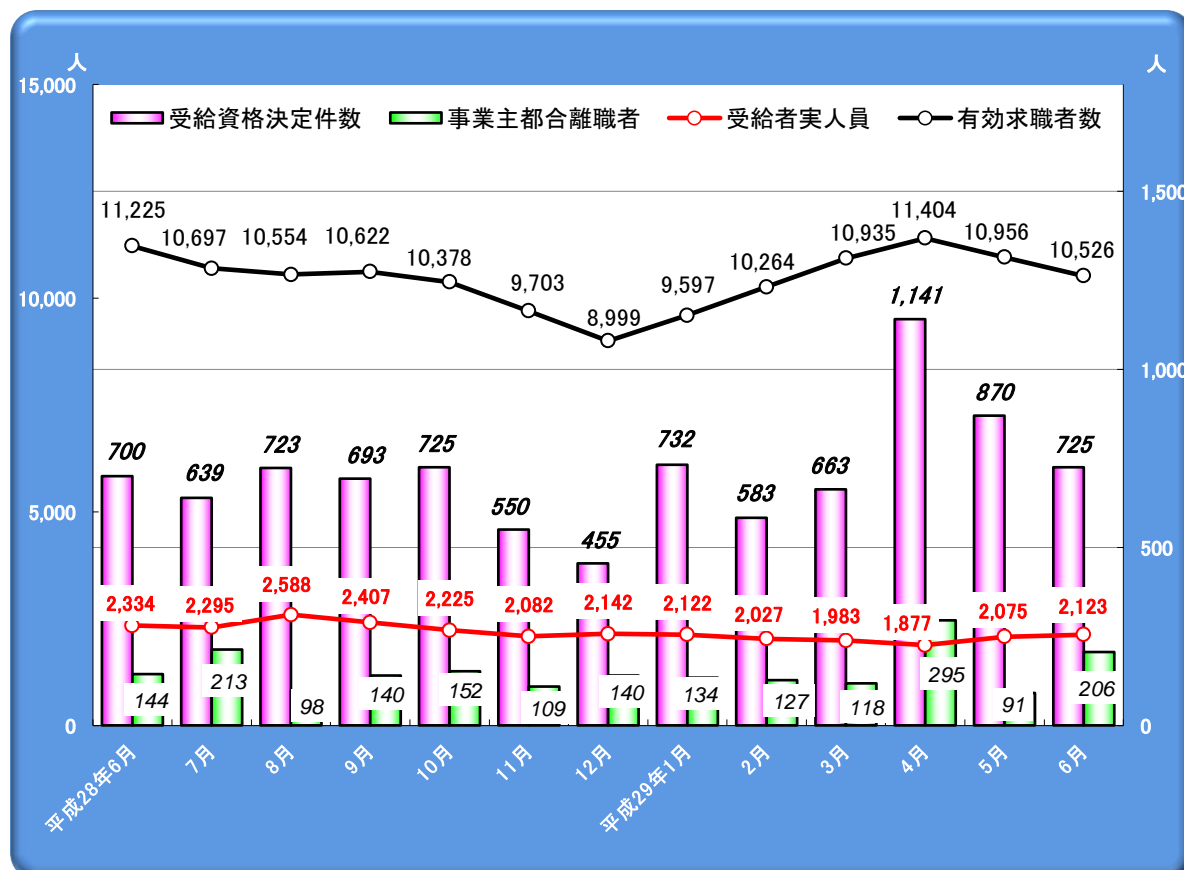


図11 安定所別雇用保険受給者実人員の月次推移

