

福井県内の労働市場の動き(平成29年7月)

平成29年7月の労働市場の動きをみると、有効求人数は20,073人で前年同月比7.6%の増加。有効求職者数は、9,929人で前年同月比7.2%の減少となった。この結果、7月の有効求人倍率(季節調整値)は、2.11倍となり、先月より0.02ポイント上昇した。

◇県内の雇用失業情勢は、着実に改善している。◇

表1 有効求人倍率(季節調整値)、完全失業率の状況

	有効求人倍率(季節調整値)				正社員の有効求人倍率(原数値)				完全失業率(%)				
	福井県	前月比(p)	全国	前月比(p)	福井県	前年同月比(p)	全国	前年同月比(p)	全国	前月比(p)	福井県(モデル推計値)	前年同月比(p)	
平成28年7月	1.82	▲0.02	1.37	0.01	1.17	0.14	0.85	0.12	3.0	▲0.1	10月-12月	1.4	▲0.2
平成29年4月	2.00	0.06	1.48	0.03	1.33	0.22	0.91	0.12	2.8	0.0	1月-3月	1.7	▲0.4
5月	2.09	0.09	1.49	0.01	1.38	0.27	0.91	0.12	3.1	0.3			
6月	2.09	0.00	1.51	0.02	1.40	0.26	0.95	0.13	2.8	▲0.3			
7月	2.11	0.02	1.52	0.01	1.43	0.26	0.98	0.13	2.8	0.0	4月-6月	2.1	0.3

※平成28年12月以前の数値は新季節指数により改訂されている。

図1 有効求人倍率の年度推移

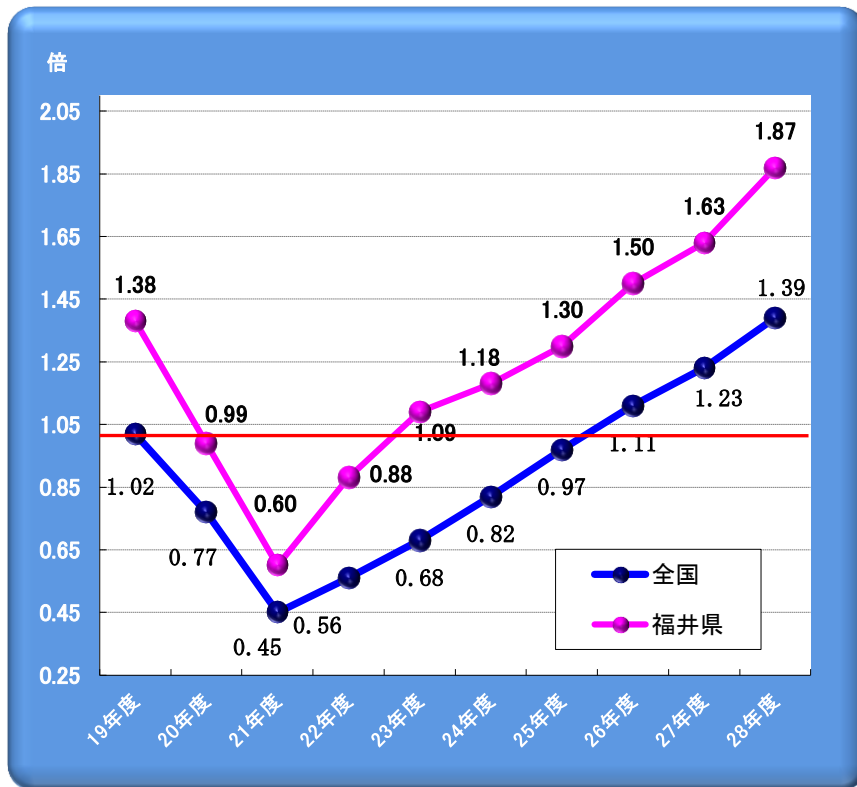
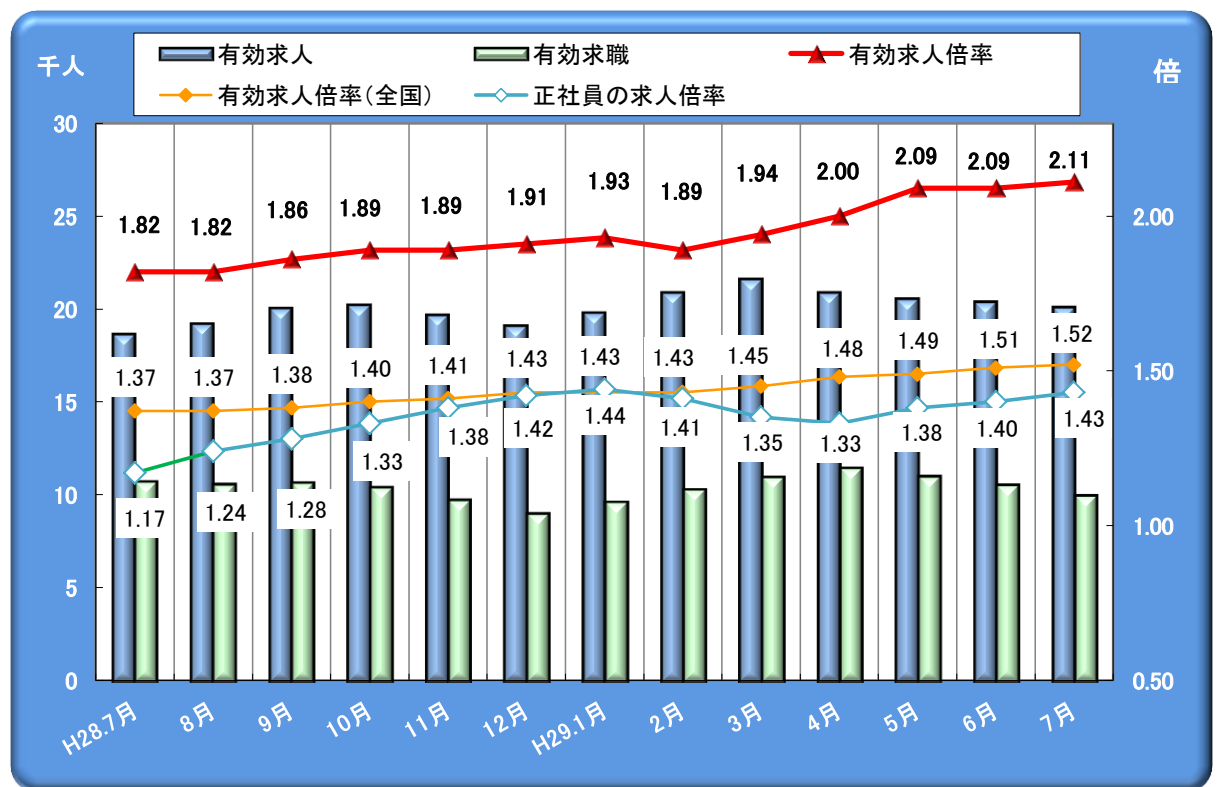


図2 有効求人倍率(季節調整値)の月次推移



※平成28年12月以前の数値は新季節指数により改訂されている。

表2 安定所別求職求人状況

項目 / 安定所	福井	武生	大野	三国	敦賀	小浜	県計	前年同月比(%、p)
①新規求職申込件数(件)	1,014	464	134	242	239	130	2,223	▲9.0
②有効求職者数(人)	4,692	1,864	643	1,012	1,084	634	9,929	▲7.2
③新規求人数(人)	3,422	1,358	466	1,190	624	412	7,472	9.0
④有効求人数(人)	8,913	3,433	1,181	3,517	1,830	1,199	20,073	7.6
新規求人倍率 ③/① (倍)	3.37	2.93	3.48	4.92	2.61	3.17	3.36	0.55
有効求人倍率 ④/② (倍)	1.90	1.84	1.84	3.48	1.69	1.89	2.02	0.28

(パートを含む全数、求人倍率は原数値)

図3 所別の有効求人倍率(原数値)の月次推移

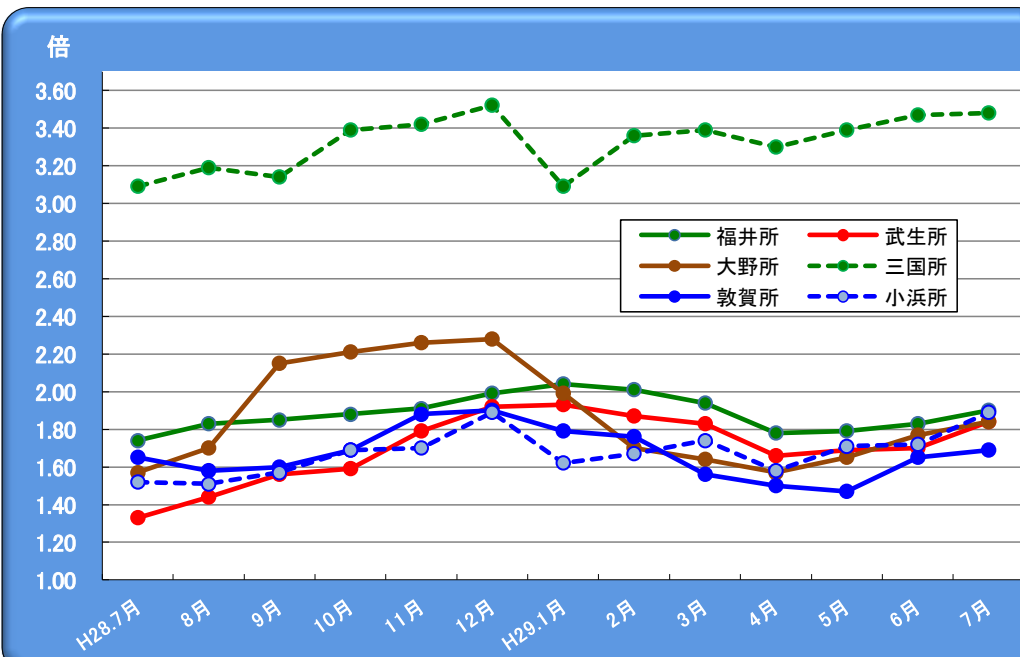


図4 地域別の有効求人倍率(原数値)の月次推移

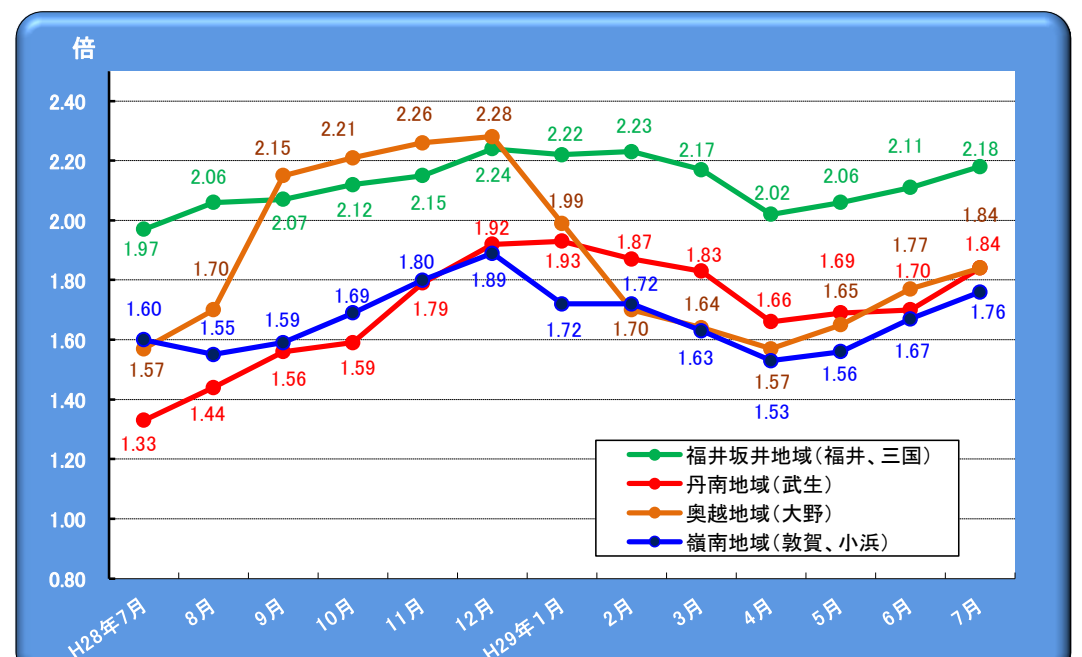


表3 新規求人数・有効求人数の状況

	平成28年度		平成29年5月		平成29年6月		平成29年7月	
		前年比		前年同月比		前年同月比		前年同月比
新規求人数	85,858	6.8	6,843	7.0	7,374	3.6	7,472	9.0
有効求人数	236,698	9.0	20,519	9.4	20,373	6.6	20,073	7.6

(前年比、前年同月比…%)

〈主要産業別新規求人数状況〉

建設業	7,027	3.8	628	21.7	690	21.9	567	2.5
製造業	11,615	4.0	898	0.6	1,058	12.2	959	▲ 1.4
繊維工業	2,487	9.4	210	34.6	212	4.4	228	▲ 9.2
眼鏡等製造業	1,066	▲ 5.9	73	▲ 13.1	102	▲ 1.9	80	3.9
運輸業, 郵便業	4,215	3.1	366	14.0	343	0.0	368	17.9
卸売業, 小売業	20,042	9.5	1,632	10.6	1,896	5.0	1,844	24.8
医療, 福祉	13,308	6.1	1,022	7.9	938	▲ 0.6	1,196	0.7
サービス業	8,210	9.7	704	8.8	751	▲ 7.3	771	15.8

図5 新規・有効求人数の推移

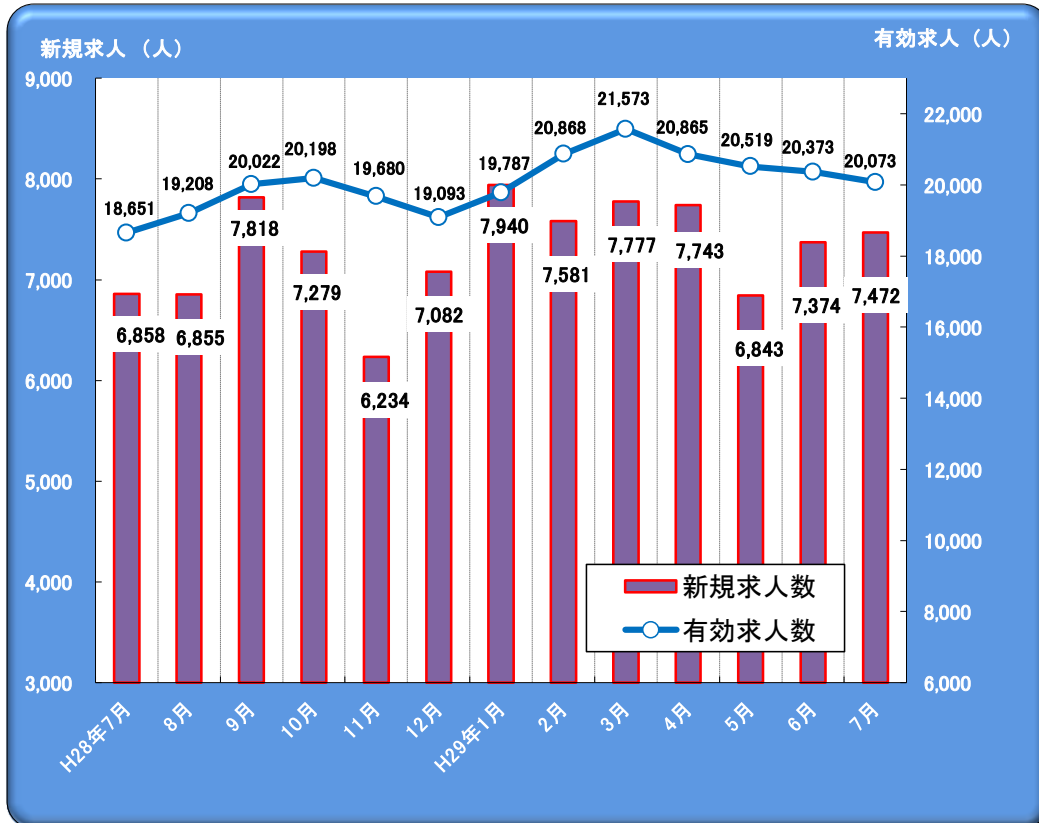


図6 主要産業における新規求人数の推移

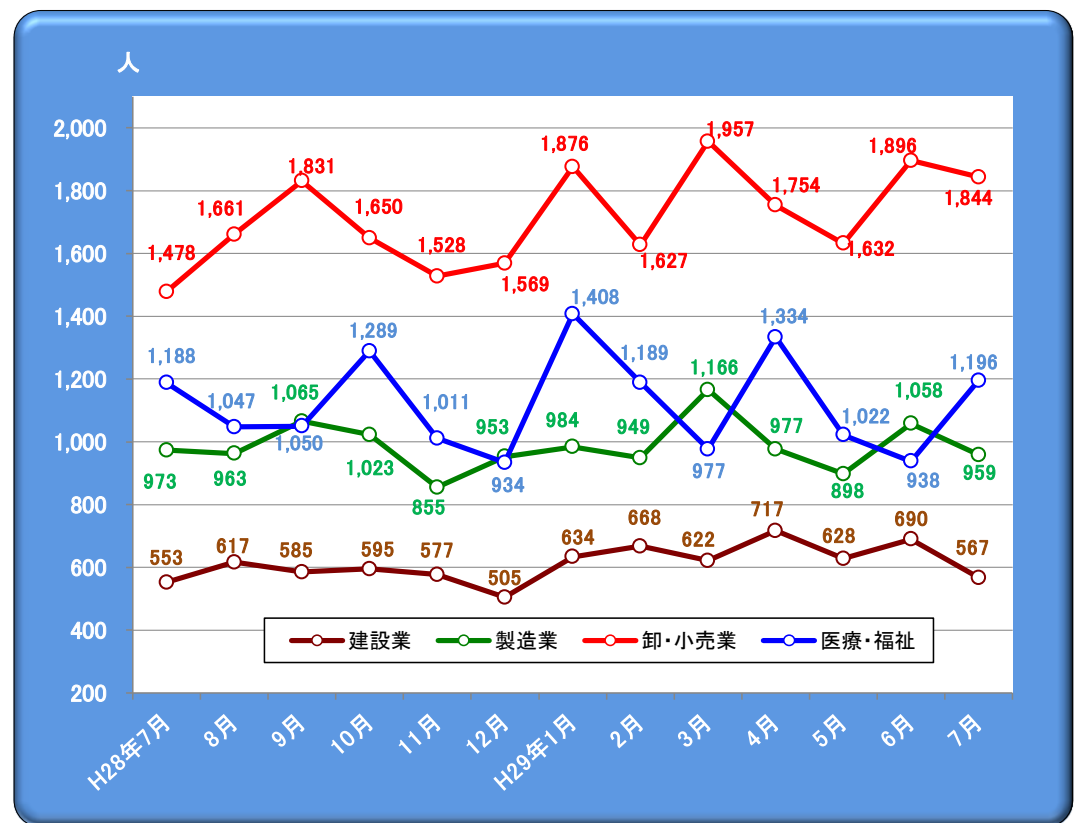


図7 主要産業における新規求人数の推移(前年比)

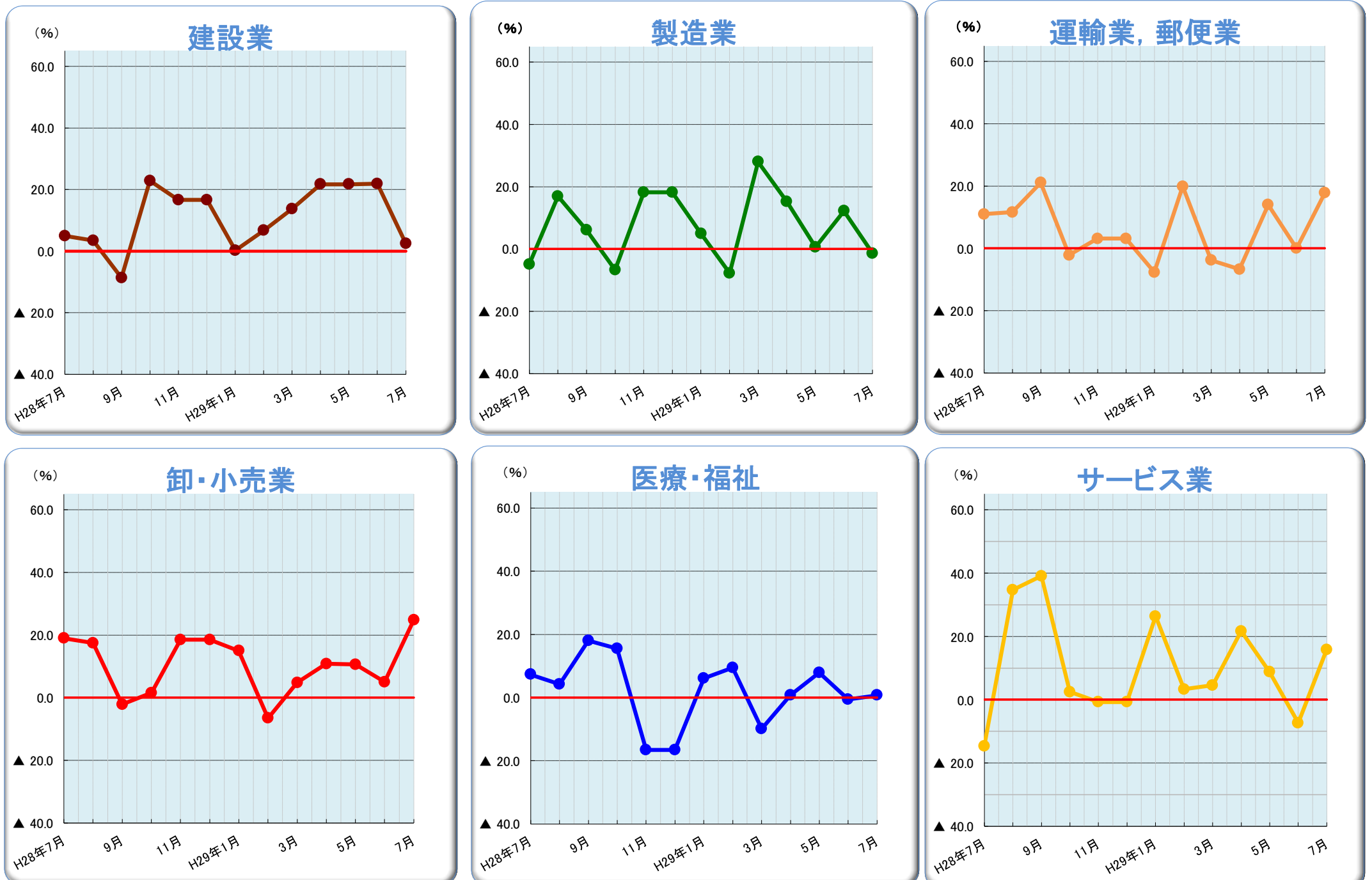


表4 新規・有効求職数の状況

	平成28年度		平成29年5月		平成29年6月		平成29年7月	
		前年比		前年同月比		前年同月比		前年同月比
新規求職者数	33,242	▲ 6.8	2,684	▲ 8.3	2,669	▲ 5.4	2,223	▲ 9.0
有効求職者数	126,471	▲ 5.0	10,956	▲ 5.3	10,526	▲ 6.2	9,929	▲ 7.2
就職件数	16,991	▲ 5.0	1,538	3.4	1,414	▲ 7.8	1,241	▲ 9.4

〈求職理由別新規求職状況(常用)〉

在職者	8,202	0.3	641	1.1	670	▲ 8.3	552	▲ 10.8
離職者	11,043	▲ 11.9	896	▲ 16.8	904	▲ 7.1	785	▲ 13.2
定年	298	▲ 14.6	30	15.4	23	4.5	18	▲ 18.2
事業主都合	2,448	▲ 17.2	177	▲ 25.0	178	▲ 21.6	145	▲ 36.1
自己都合	8,080	▲ 9.1	665	▲ 15.5	679	▲ 3.1	610	▲ 4.5
自営・その他	217	▲ 35.6	24	▲ 14.3	24	4.3	12	▲ 25.0
無業者	1,321	▲ 11.0	100	▲ 15.3	110	▲ 0.9	102	7.4

図8 求職者数及び就職件数の月次推移

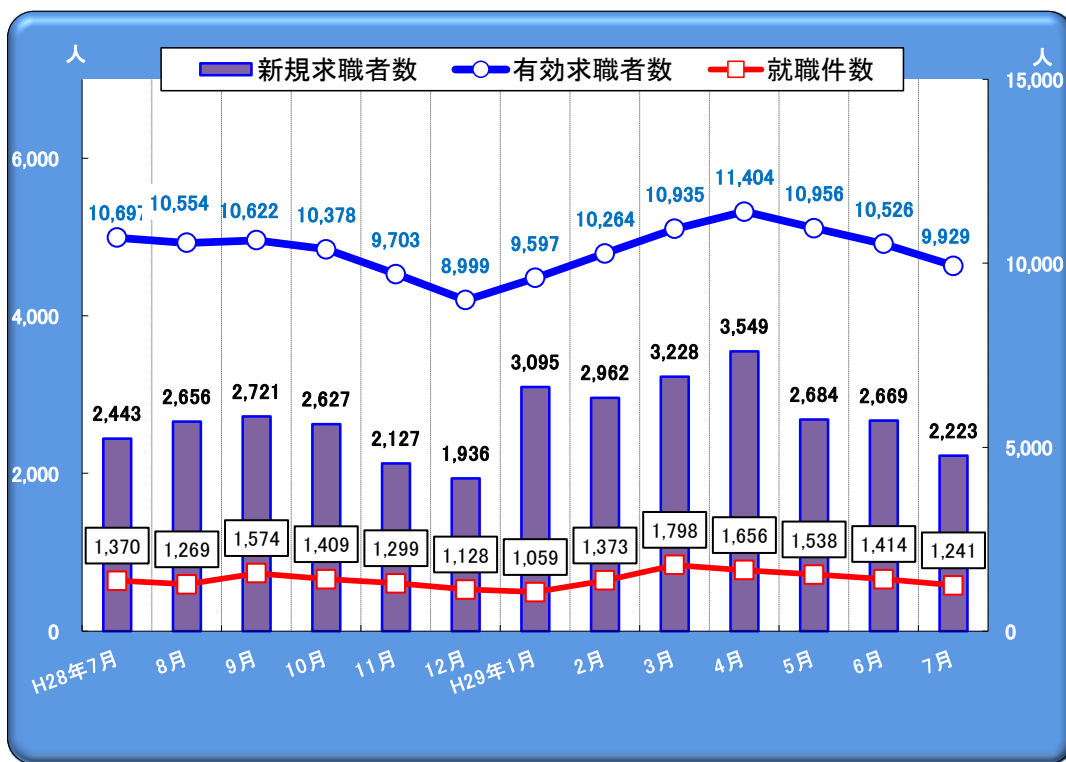


図9 求職理由別新規求職者の状況(常用)

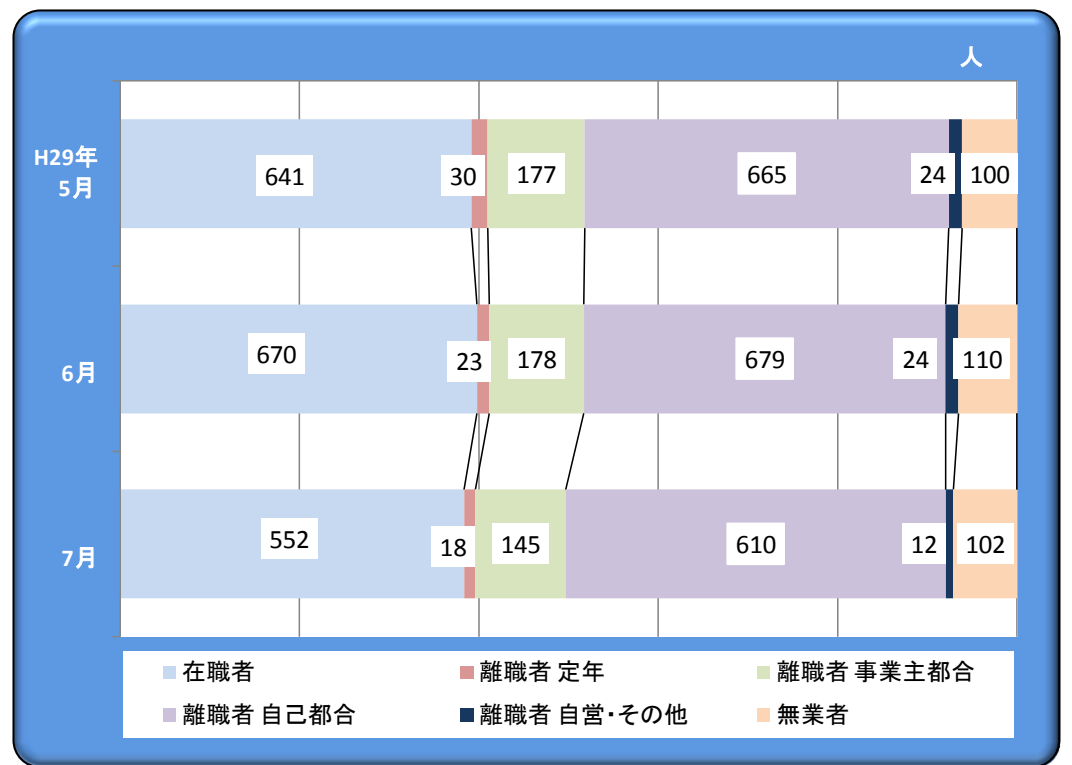


表5 雇用保険被保険者の資格喪失及び受給者の状況

項目 / 安定所	福井	武生	大野	三国	敦賀	小浜	県計	前年比(%)
雇用保険資格喪失数	1,518	566	97	335	295	126	2,937	3.4
うち事業主都合離職者	82	22	9	8	37	5	163	▲ 23.5
受給資格決定件数	229	116	46	87	56	33	567	▲ 11.3
受給者実人員	888	475	173	274	243	162	2,215	▲ 3.5

図10 雇用保険受給者及び有効求職者数の月次推移

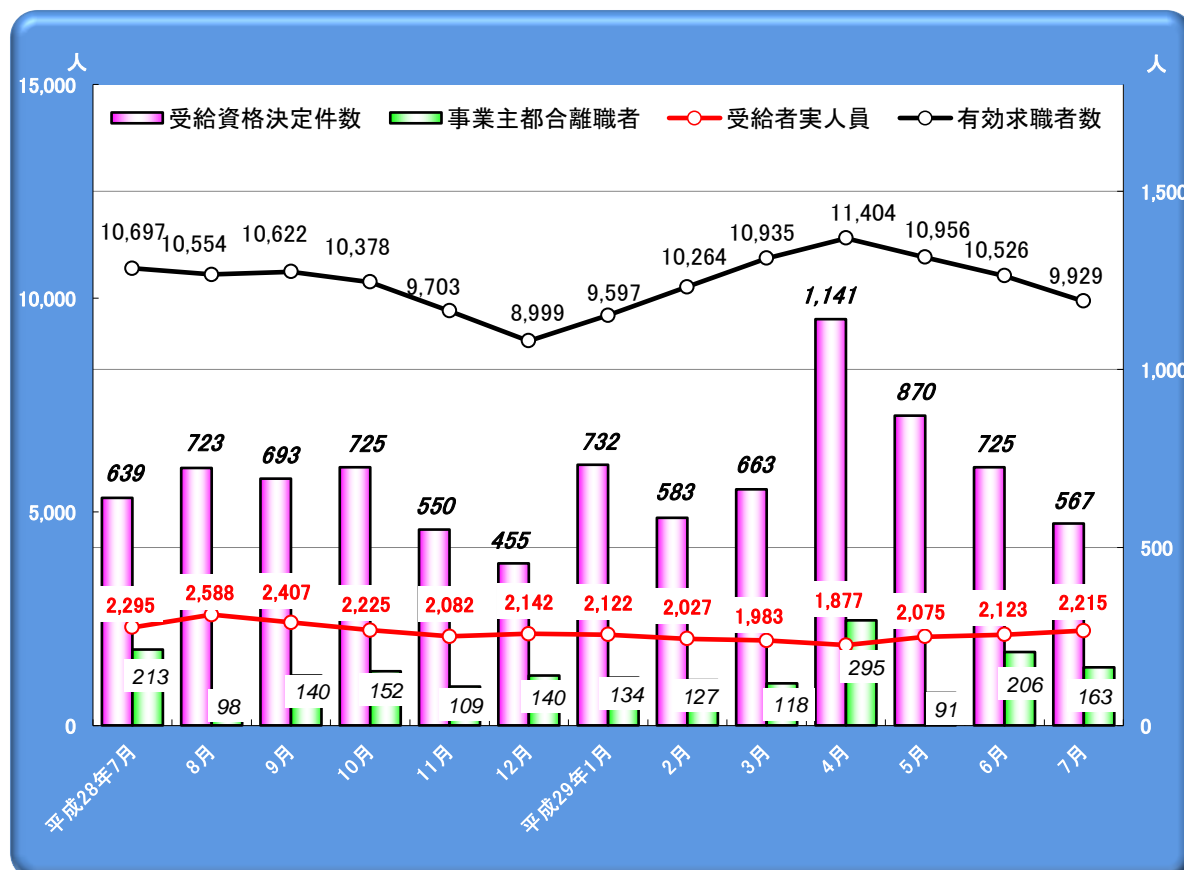


図11 安定所別雇用保険受給者実人員の月次推移

