

# 福井県内の労働市場の動き(平成29年10月)

平成29年10月の労働市場の動きをみると、有効求人数は20,450人で前年同月比1.2%の増加。有効求職者数は、10,062人で前年同月比3.0%の減少となった。この結果、10月の有効求人倍率(季節調整値)は、1.98倍となり、先月と同率となった。

◇県内の雇用失業情勢は、着実に改善している。◇

表1 有効求人倍率(季節調整値)、完全失業率の状況

	有効求人倍率(季節調整値)				正社員の有効求人倍率(原数値)				完全失業率(%)				
	福井県	前月比(p)	全国	前月比(p)	福井県	前年同月比(p)	全国	前年同月比(p)	全国	前月比(p)	福井県(モデル推計値)	前年同期比(p)	
平成28年10月	1.89	0.03	1.40	0.02	1.33	0.25	0.92	0.13	3.0	0.0	1月-3月	1.7	▲0.4
平成29年7月	2.11	0.02	1.52	0.01	1.43	0.26	0.98	0.13	2.8	0.0	4月-6月	2.1	0.3
8月	2.10	▲0.01	1.52	0.00	1.46	0.22	1.00	0.13	2.8	0.0	7月-9月	1.9	▲0.2
9月	1.98	▲0.12	1.52	0.00	1.49	0.21	1.03	0.14	2.8	0.0			
10月	1.98	0.00	1.55	0.03	1.50	0.17	1.06	0.14	2.8	0.0			

※平成28年12月以前の数値は新季節指数により改訂されている。

図1 有効求人倍率の年度推移

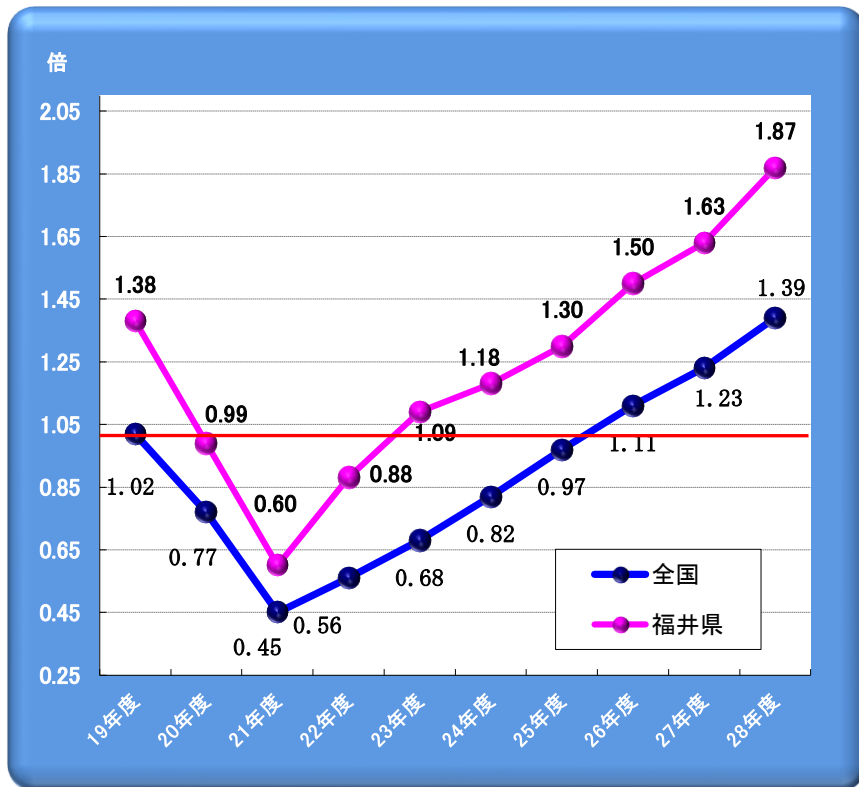
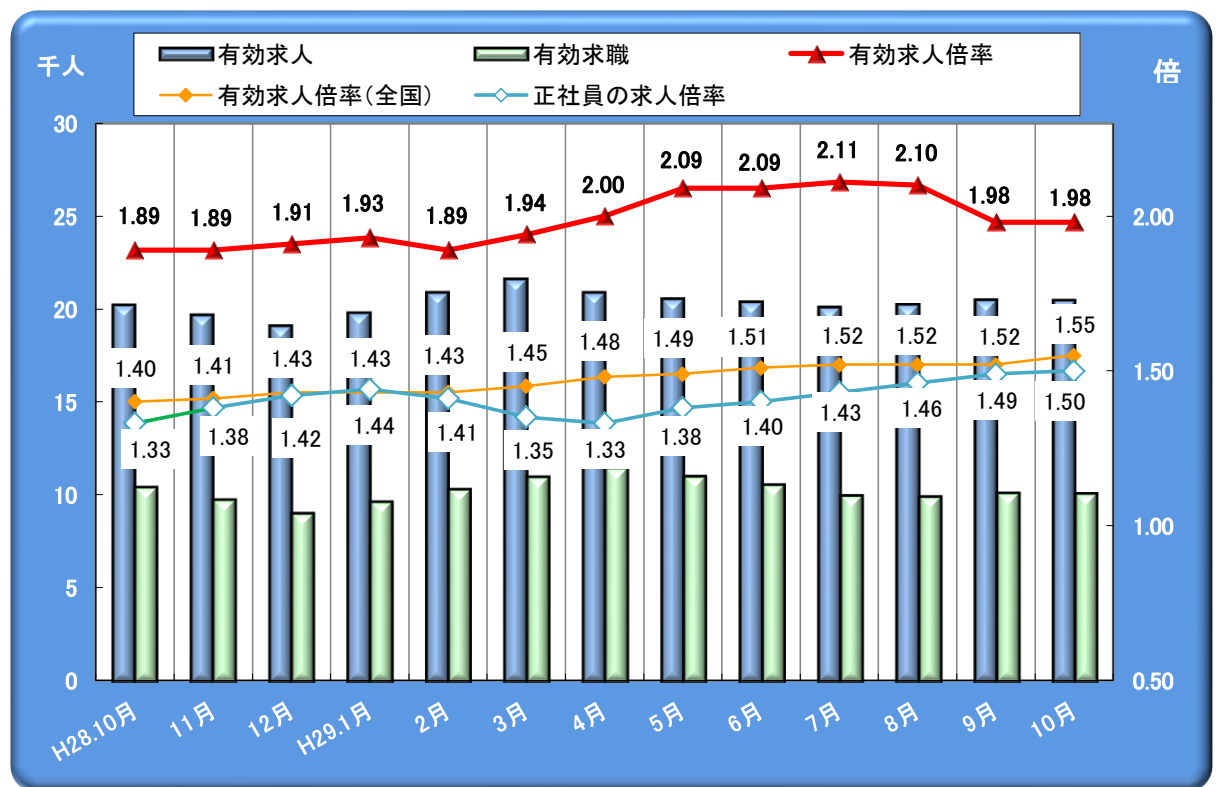


図2 有効求人倍率(季節調整値)の月次推移



※平成28年12月以前の数値は新季節指数により改訂されている。

表2 安定所別求職求人状況

(パートを含む全数、求人倍率は原数値)

項目 / 安定所	福井	武生	大野	三国	敦賀	小浜	県計	前年同月比(%、p)
①新規求職申込件数(件)	1,117	593	146	287	269	141	2,553	▲2.8
②有効求職者数(人)	4,649	2,022	578	1,064	1,065	684	10,062	▲3.0
③新規求人数(人)	3,441	1,418	464	1,193	647	381	7,544	3.6
④有効求人数(人)	9,270	3,675	1,227	3,302	1,885	1,091	20,450	1.2
新規求人倍率 ③/① (倍)	3.08	2.39	3.18	4.16	2.41	2.70	2.95	0.18
有効求人倍率 ④/② (倍)	1.99	1.82	2.12	3.10	1.77	1.60	2.03	0.08

図3 所別の有効求人倍率(原数値)の月次推移

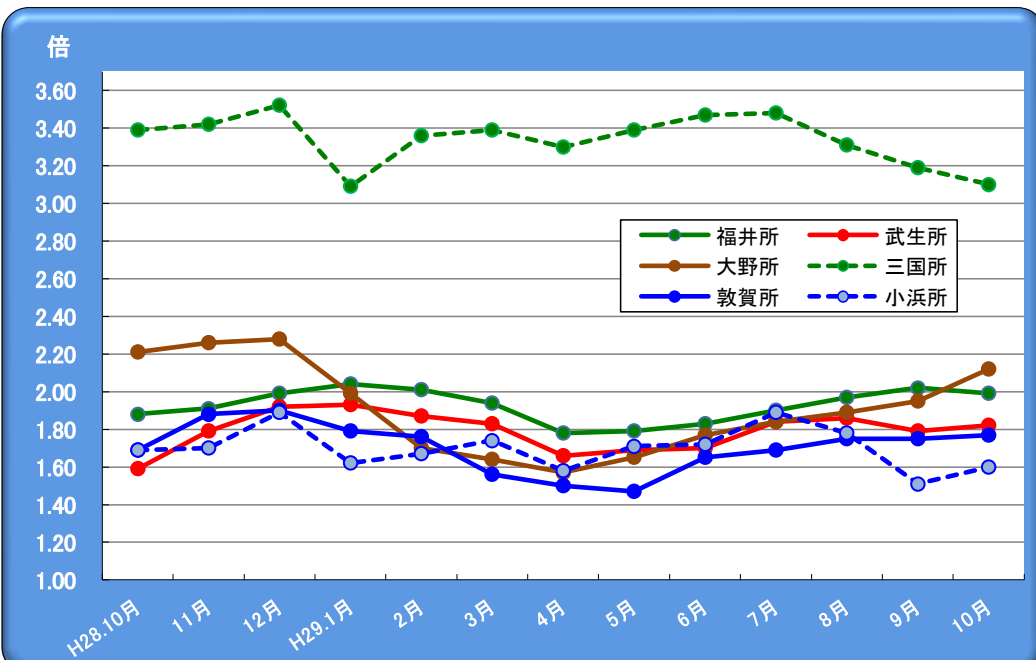


図4 地域別の有効求人倍率(原数値)の月次推移

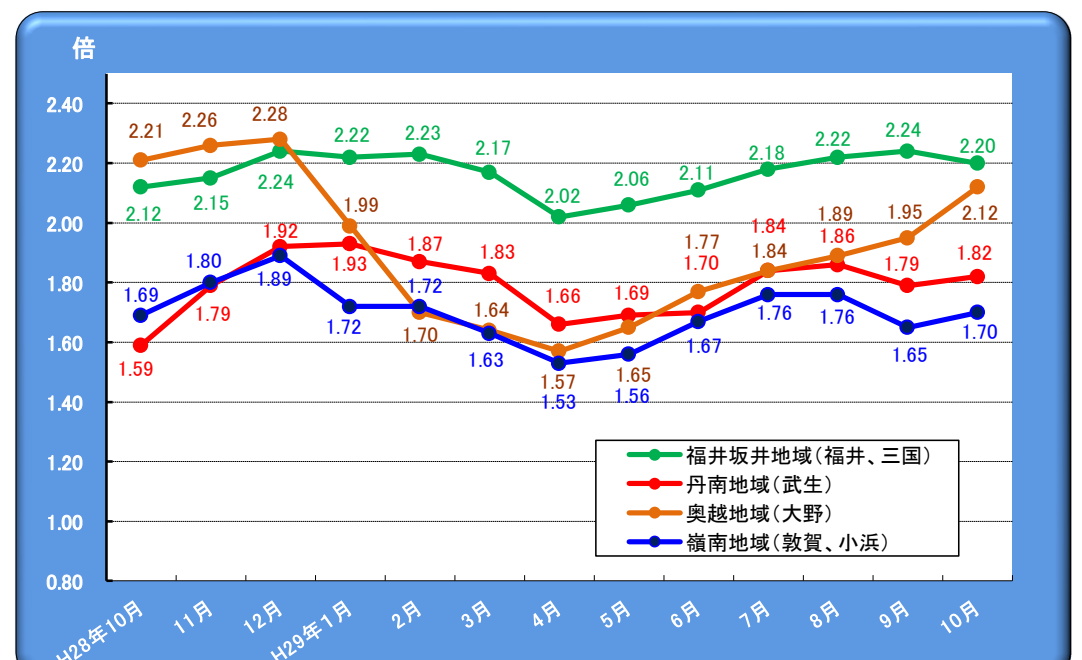


表3 新規求人数・有効求人数の状況

	平成28年度		平成29年8月		平成29年9月		平成29年10月	
		前年比		前年同月比		前年同月比		前年同月比
新規求人数	85,858	6.8	7,015	2.3	7,305	▲ 6.6	7,544	3.6
有効求人数	236,698	9.0	20,231	5.3	20,468		20,450	1.2

(前年比、前年同月比…%)

〈主要産業別新規求人数状況〉

建設業	7,027	3.8	645	4.5	743	27.0	672	12.9
製造業	11,615	4.0	992	3.0	1,167	9.6	1,019	▲ 0.4
繊維工業	2,487	9.4	191	10.4	194	5.4	195	▲ 17.4
眼鏡等製造業	1,066	▲ 5.9	96	▲ 10.3	119	21.4	79	▲ 7.1
運輸業, 郵便業	4,215	3.1	443	15.4	431	24.2	354	▲ 11.9
卸売業, 小売業	20,042	9.5	1,639	▲ 1.3	1,499	▲ 18.1	1,938	17.5
医療, 福祉	13,308	6.1	1,062	1.4	1,007	▲ 4.1	1,160	▲ 10.0
サービス業	8,210	9.7	736	32.6	790	8.8	685	▲ 16.3

図5 新規・有効求人数の推移

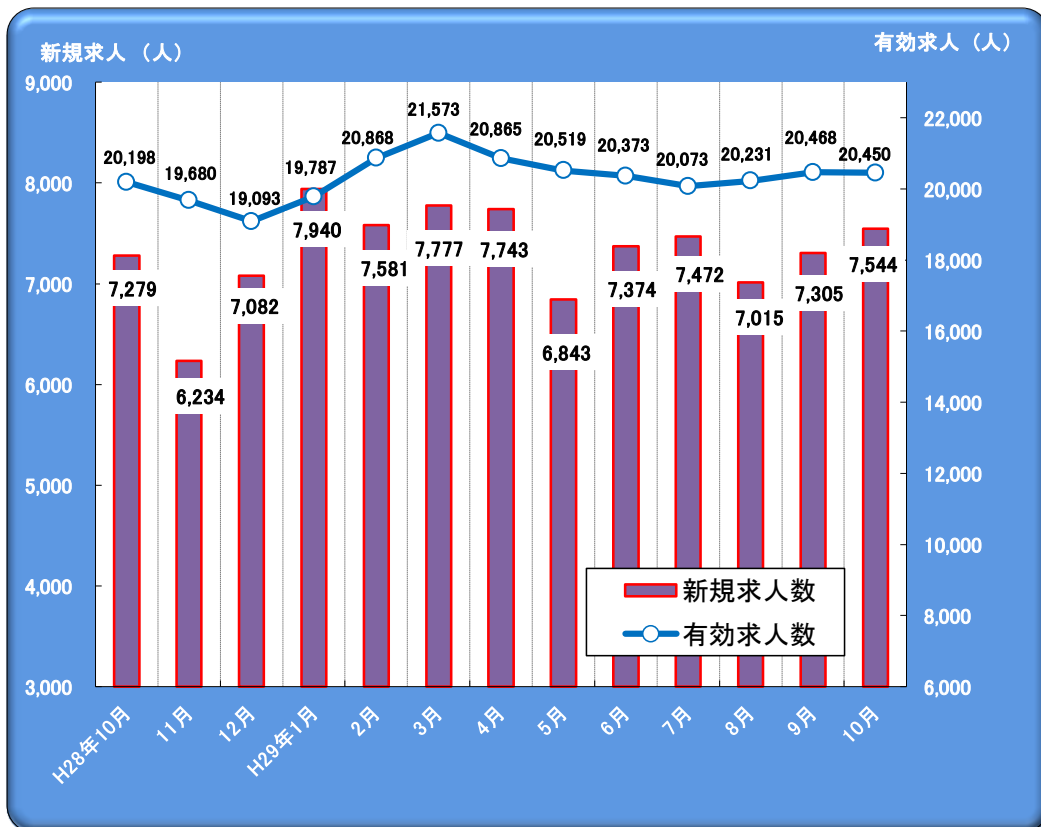


図6 主要産業における新規求人数の推移

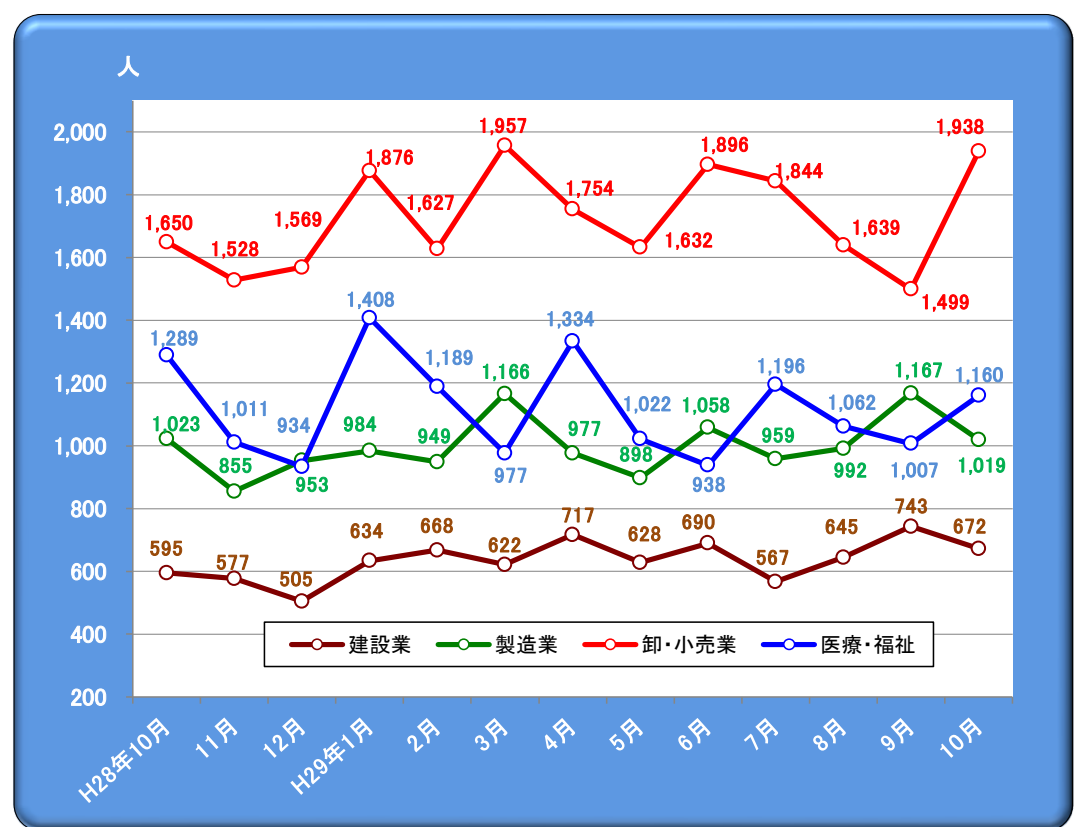


図7 主要産業における新規求人数の推移(前年比)

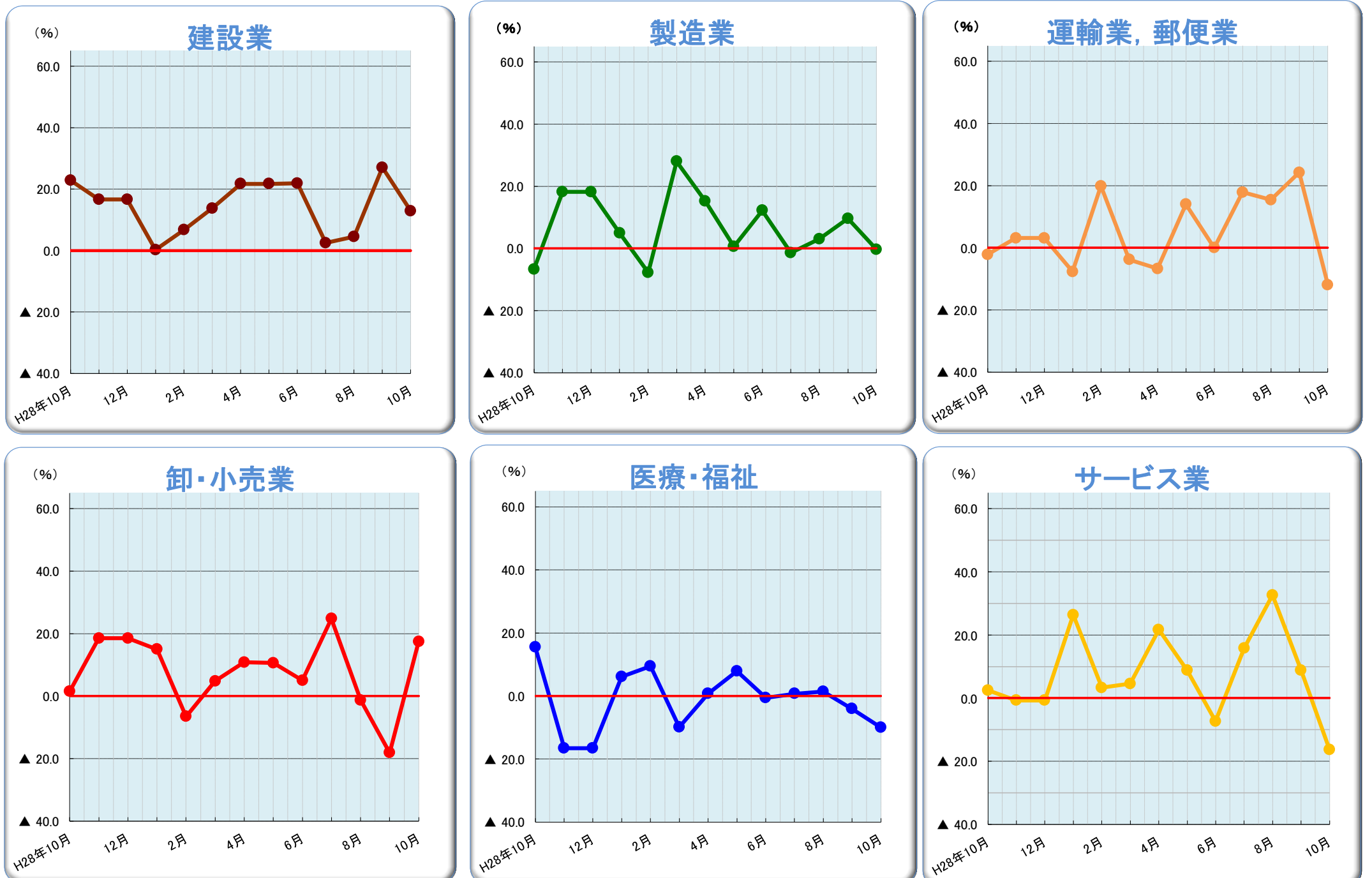


表4 新規・有効求職数の状況

	平成28年度		平成29年8月		平成29年9月		平成29年10月	
		前年比		前年同月比		前年同月比		前年同月比
新規求職者数	33,242	▲ 6.8	2,579	▲ 2.9	2,622	▲ 3.6	2,553	▲ 2.8
有効求職者数	126,471	▲ 5.0	9,880	▲ 6.4	10,090	▲ 5.0	10,062	▲ 3.0
就職件数	16,991	▲ 5.0	1,184	▲ 6.7	1,445	▲ 8.2	1,361	▲ 3.4

〈求職理由別新規求職状況(常用)〉

在職者	8,202	0.3	650	▲ 5.2	680	2.7	634	1.1
離職者	11,043	▲ 11.9	877	▲ 4.7	804	▲ 8.6	878	▲ 2.8
定年	298	▲ 14.6	31	14.8	14	▲ 22.2	20	▲ 4.8
事業主都合	2,448	▲ 17.2	158	▲ 7.1	153	▲ 4.4	153	▲ 23.5
自己都合	8,080	▲ 9.1	664	▲ 6.5	613	▲ 9.2	687	3.5
自営・その他	217	▲ 35.6	24	84.6	24	▲ 11.1	18	0.0
無業者	1,321	▲ 11.0	92	▲ 22.0	106	▲ 8.6	95	▲ 18.1

図8 求職者数及び就職件数の月次推移

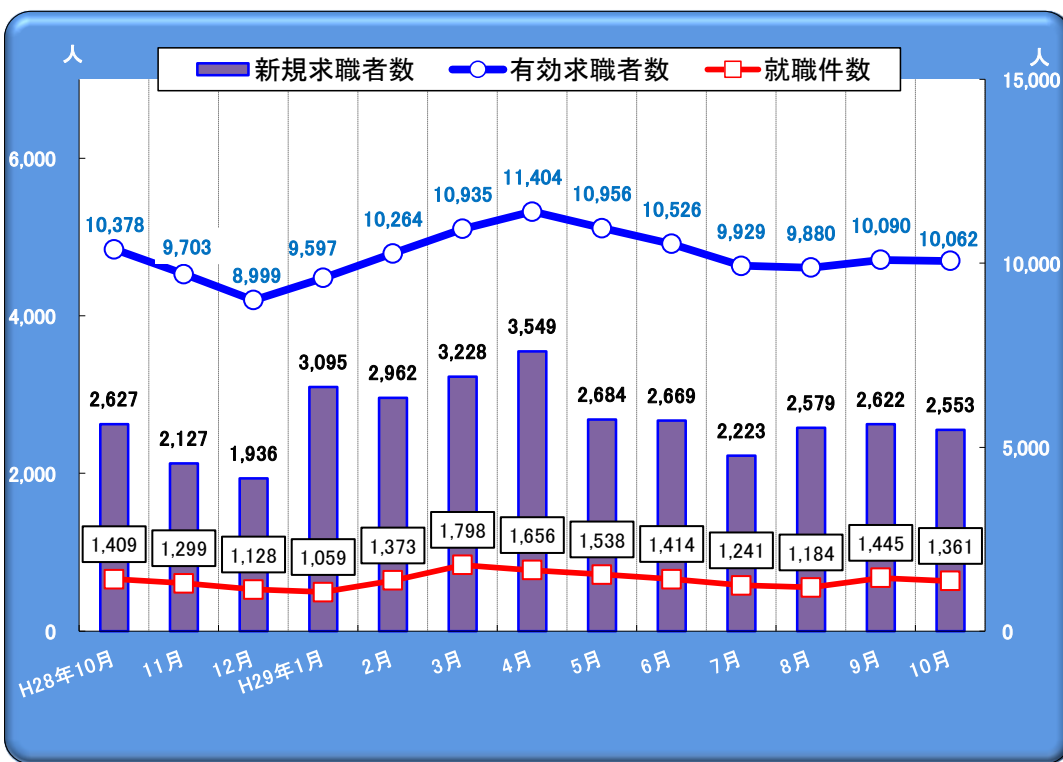


図9 求職理由別新規求職者の状況(常用)




表5 雇用保険被保険者の資格喪失及び受給者の状況

項目 / 安定所	福井	武生	大野	三国	敦賀	小浜	県計	前年比(%)
雇用保険資格喪失数	1,653	659	138	308	286	109	3,153	4.5
うち事業主都合離職者	82	33	1	8	20	5	149	▲ 2.0
受給資格決定件数	327	165	55	97	82	44	770	6.2
受給者実人員	876	485	151	296	230	157	2,195	▲ 1.3

図10 雇用保険受給者及び有効求職者数の月次推移

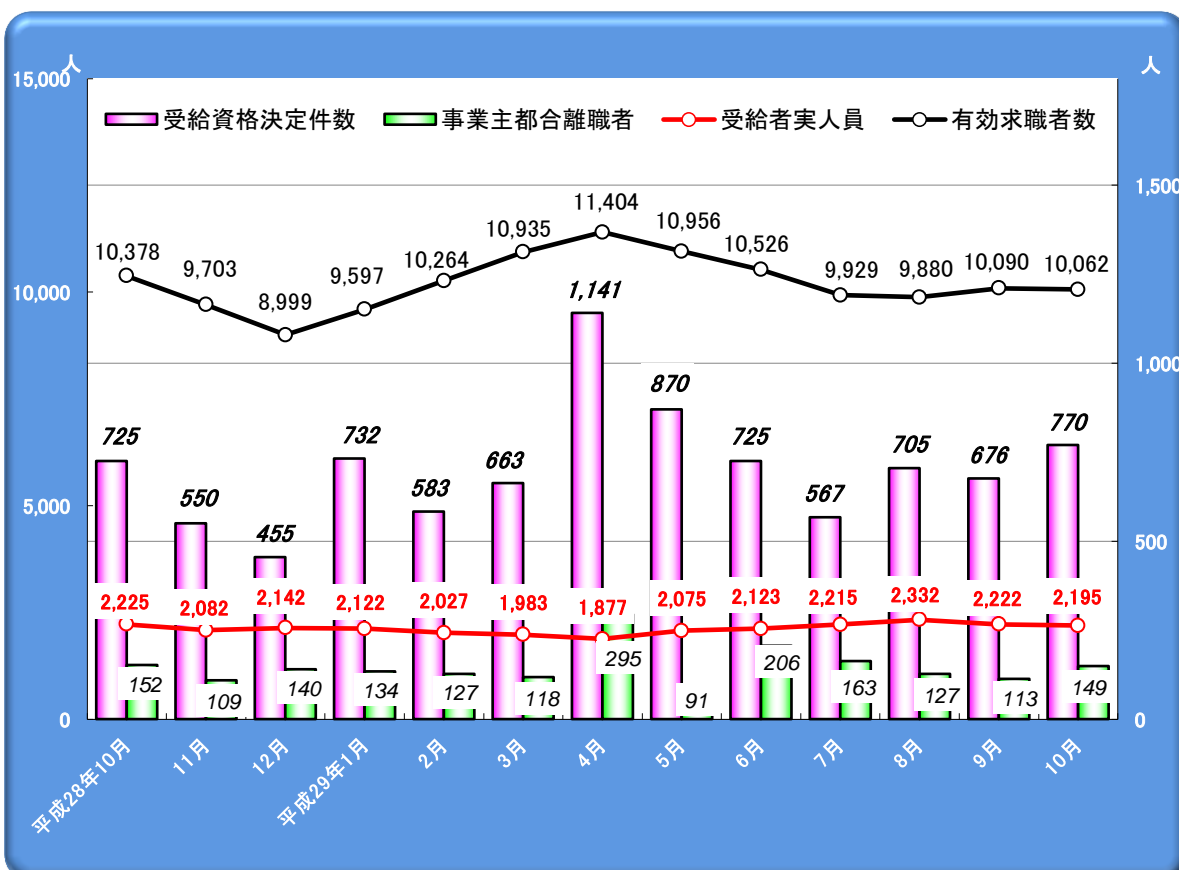


図11 安定所別雇用保険受給者実人員の月次推移

