

福井県内の労働市場の動き(平成29年12月)

平成29年12月の労働市場の動きをみると、有効求人数は19,323人で前年同月比1.2%の増加。有効求職者数は、8,805人で前年同月比2.2%の減少となった。この結果、12月の有効求人倍率(季節調整値)は1.96倍となり、先月より0.05ポイント低下した。

◇県内の雇用失業情勢は、着実に改善している。◇

表1 有効求人倍率(季節調整値)、完全失業率の状況

	有効求人倍率(季節調整値)				正社員の有効求人倍率(原数値)				完全失業率(%)				
	福井県	前月比(p)	全国	前月比(p)	福井県	前年同月比(p)	全国	前年同月比(p)	全国	前月比(p)	福井県(モデル推計値)	前年同期比(p)	
平成28年12月	1.91	0.02	1.43	0.02	1.42	0.22	0.99	0.14	3.1	0.0	1月-3月	1.7	▲0.4
平成29年9月	1.98	▲0.12	1.52	0.00	1.49	0.21	1.03	0.14	2.8	0.0	4月-6月	2.1	0.3
10月	1.98	0.00	1.55	0.03	1.50	0.17	1.06	0.14	2.8	0.0	7月-9月	1.9	▲0.2
11月	2.01	0.03	1.56	0.01	1.59	0.21	1.09	0.14	2.7	▲0.1			
12月	1.96	▲0.05	1.59	0.03	1.68	0.26	1.15	0.16	2.8	0.1			

※平成28年12月以前の数値は新季節指数により改訂されている。

図1 有効求人倍率の年度推移

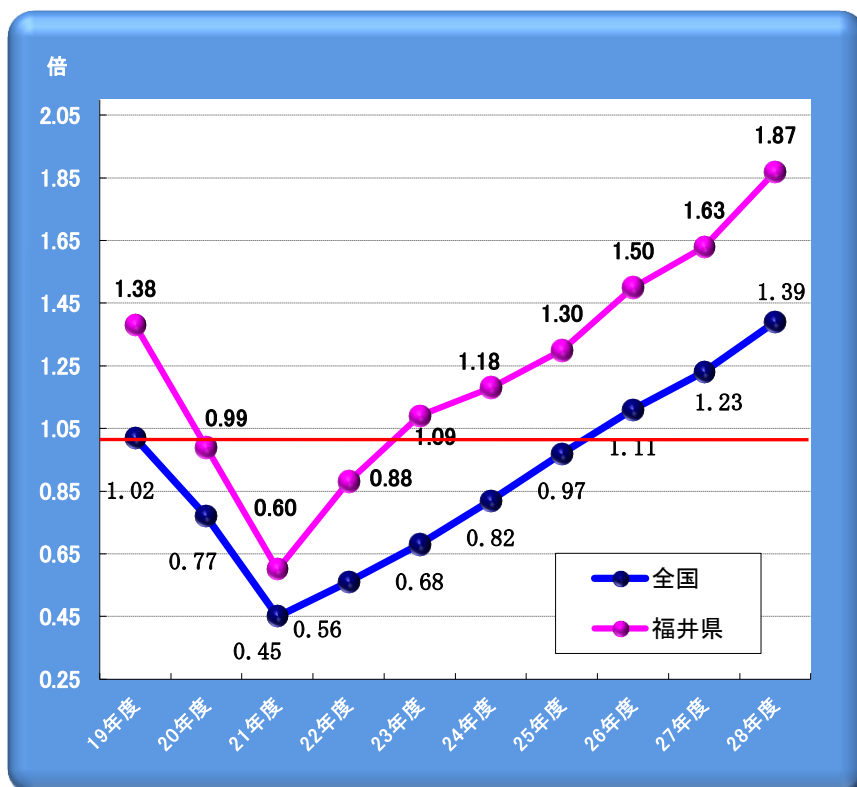
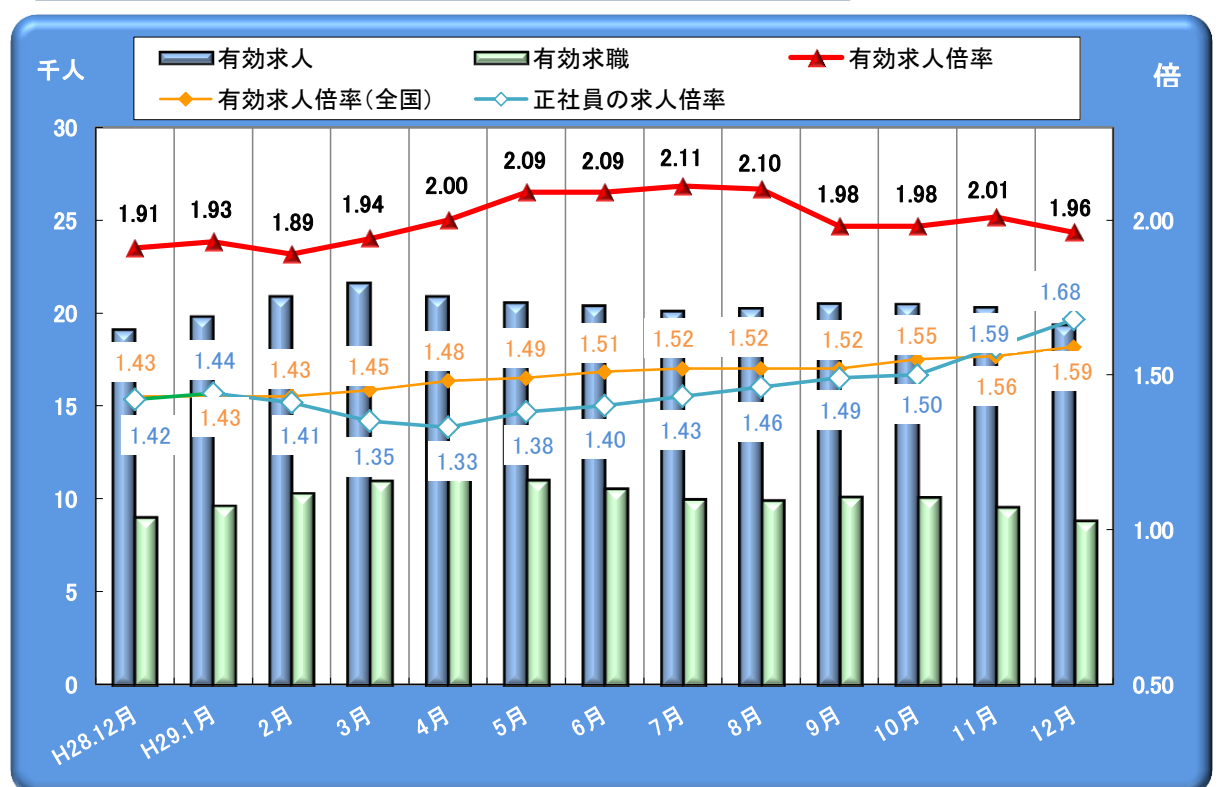


図2 有効求人倍率(季節調整値)の月次推移



※平成28年12月以前の数値は新季節指数により改訂されている。

表2 安定所別求職求人状況

(パートを含む全数、求人倍率は原数値)

項目 / 安定所	福井	武生	大野	三国	敦賀	小浜	県計	前年同月比(%、p)
①新規求職申込件数(件)	789	361	174	200	216	127	1,867	▲3.6
②有効求職者数(人)	4,095	1,718	604	876	930	582	8,805	▲2.2
③新規求人数(人)	2,624	1,088	430	1,006	581	428	6,157	▲13.1
④有効求人数(人)	8,505	3,736	1,328	2,775	1,811	1,168	19,323	1.2
新規求人倍率 ③/① (倍)	3.33	3.01	2.47	5.03	2.69	3.37	3.30	▲0.36
有効求人倍率 ④/② (倍)	2.08	2.17	2.20	3.17	1.95	2.01	2.19	0.07

図3 所別の有効求人倍率(原数値)の月次推移

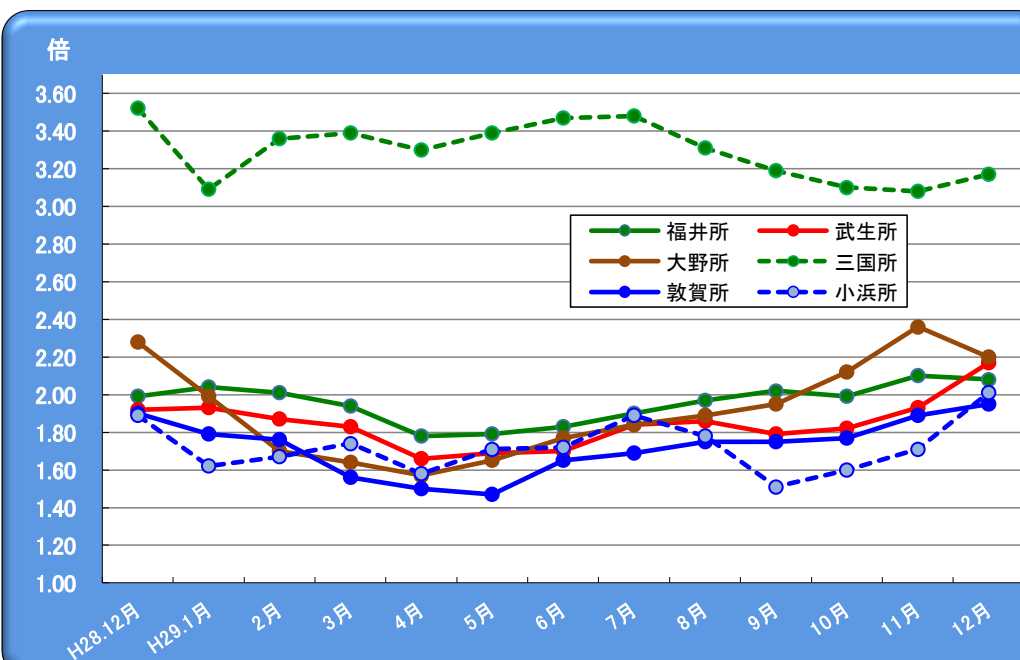


図4 地域別の有効求人倍率(原数値)の月次推移

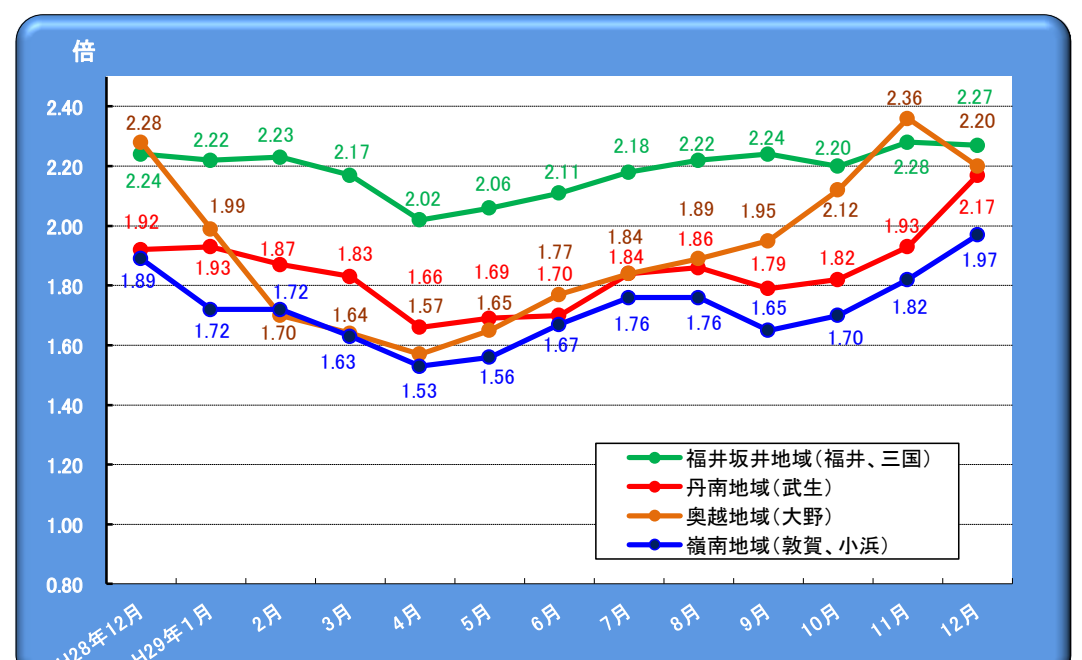


表3 新規求人数・有効求人数の状況

	平成28年度		平成29年10月		平成29年11月		平成29年12月	
		前年比		前年同月比		前年同月比		前年同月比
新規求人数	85,858	6.8	7,544	3.6	7,105	14.0	6,157	▲ 13.1
有効求人数	236,698	9.0	20,450	1.2	20,276	3.0	19,323	1.2

(前年比、前年同月比…%)

〈主要産業別新規求人数状況〉

建設業	7,027	3.8	672	12.9	687	19.1	651	28.9
製造業	11,615	4.0	1,019	▲ 0.4	1,005	17.5	1,003	5.2
繊維工業	2,487	9.4	195	▲ 17.4	224	37.4	202	▲ 10.2
眼鏡等製造業	1,066	▲ 5.9	79	▲ 7.1	82	32.3	91	8.3
運輸業, 郵便業	4,215	3.1	354	▲ 11.9	440	22.6	326	9.8
卸売業, 小売業	20,042	9.5	1,938	17.5	1,670	9.3	1,281	▲ 18.4
医療, 福祉	13,308	6.1	1,160	▲ 10.0	1,094	8.2	1,003	7.4
サービス業	8,210	9.7	685	▲ 16.3	753	30.7	462	▲ 22.7

図5 新規・有効求人数の推移

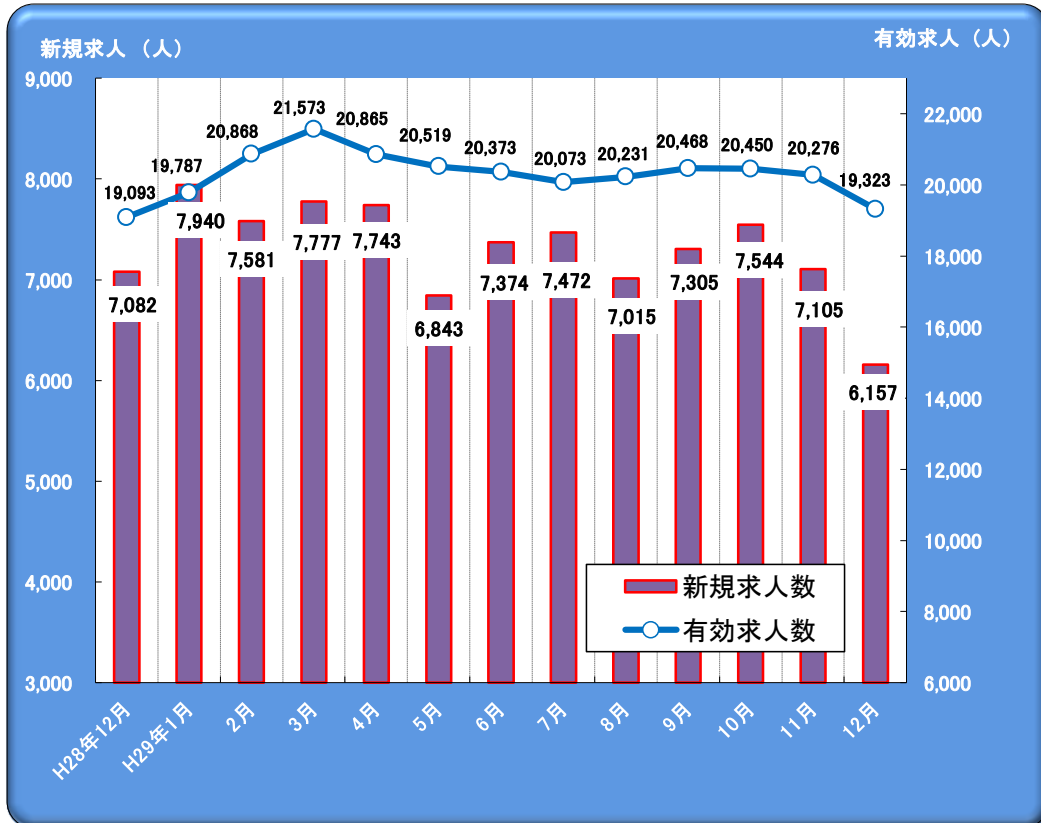


図6 主要産業における新規求人数の推移

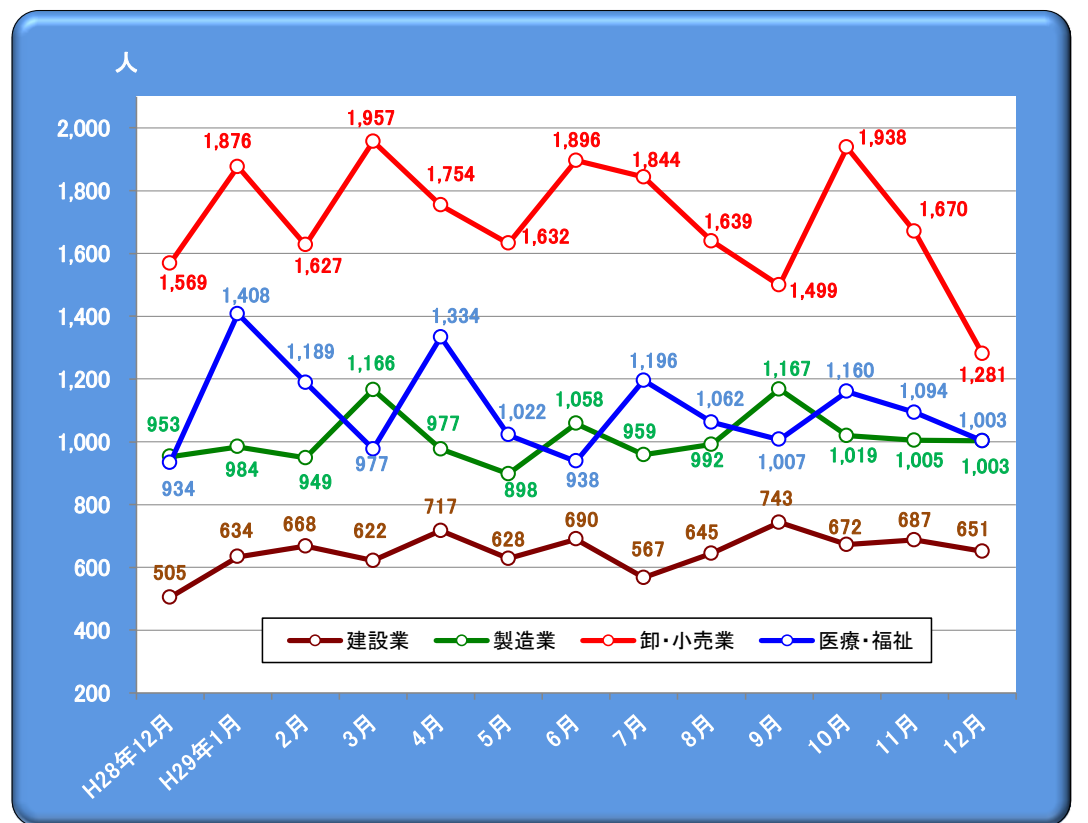


図7 主要産業における新規求人数の推移(前年比)

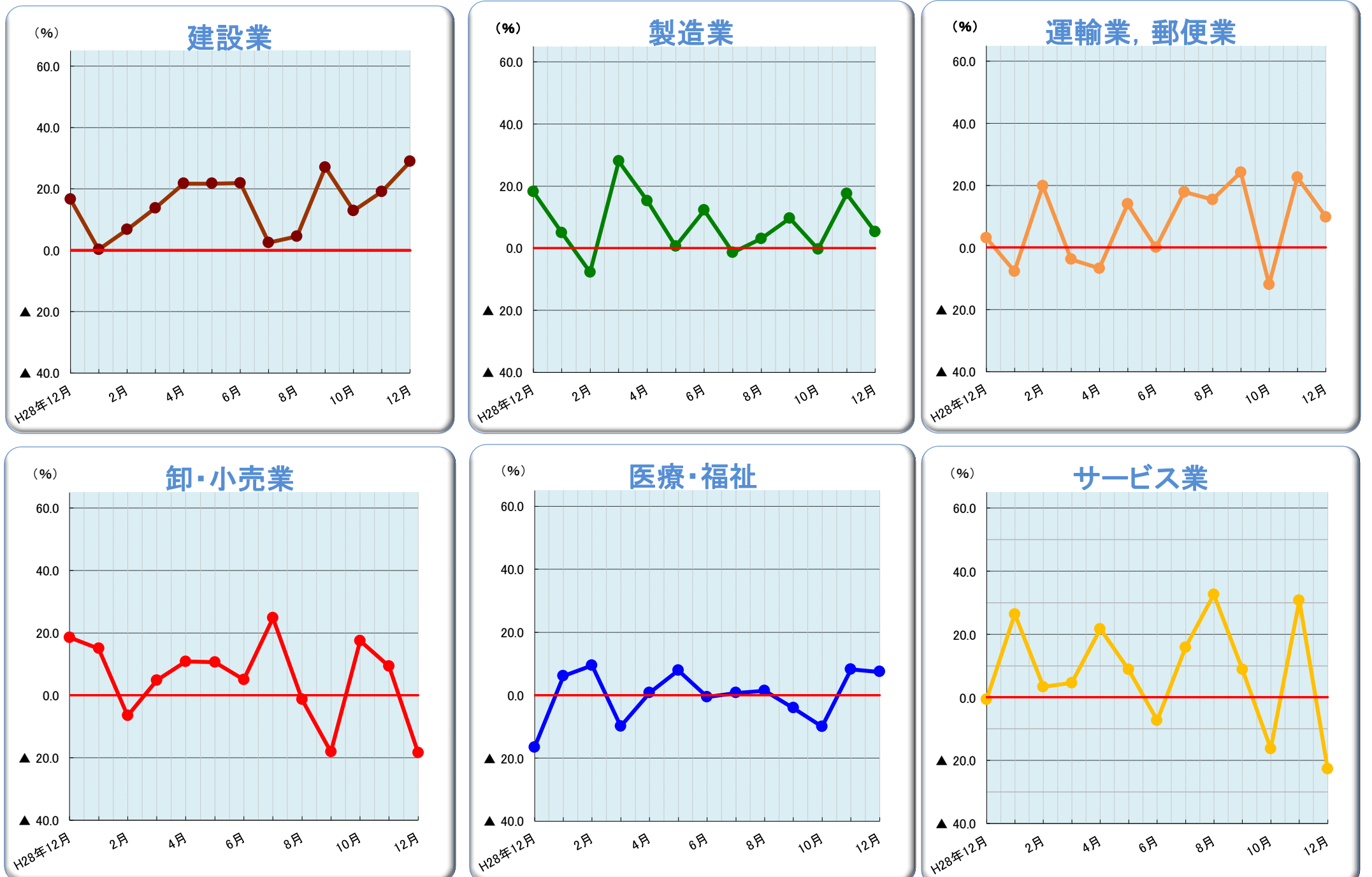


表4 新規・有効求職数の状況

	平成28年度		平成29年10月		平成29年11月		平成29年12月	
		前年比		前年同月比		前年同月比		前年同月比
新規求職者数	33,242	▲ 6.8	2,553	▲ 2.8	2,208	3.8	1,867	▲ 3.6
有効求職者数	126,471	▲ 5.0	10,062	▲ 3.0	9,515	▲ 1.9	8,805	▲ 2.2
就職件数	16,991	▲ 5.0	1,361	▲ 3.4	1,217	▲ 6.3	1,075	▲ 4.7

〈求職理由別新規求職状況(常用)〉

在職者	8,202	0.3	634	1.1	583	9.6	511	▲ 6.9
離職者	11,043	▲ 11.9	878	▲ 2.8	733	3.1	599	▲ 3.1
定年	298	▲ 14.6	20	▲ 4.8	14	▲ 17.6	20	5.3
事業主都合	2,448	▲ 17.2	153	▲ 23.5	126	▲ 11.9	138	3.0
自己都合	8,080	▲ 9.1	687	3.5	571	6.1	420	▲ 6.7
自営・その他	217	▲ 35.6	18	0.0	22	69.2	21	40.0
無業者	1,321	▲ 11.0	95	▲ 18.1	79	▲ 9.2	51	▲ 16.4

図8 求職者数及び就職件数の月次推移

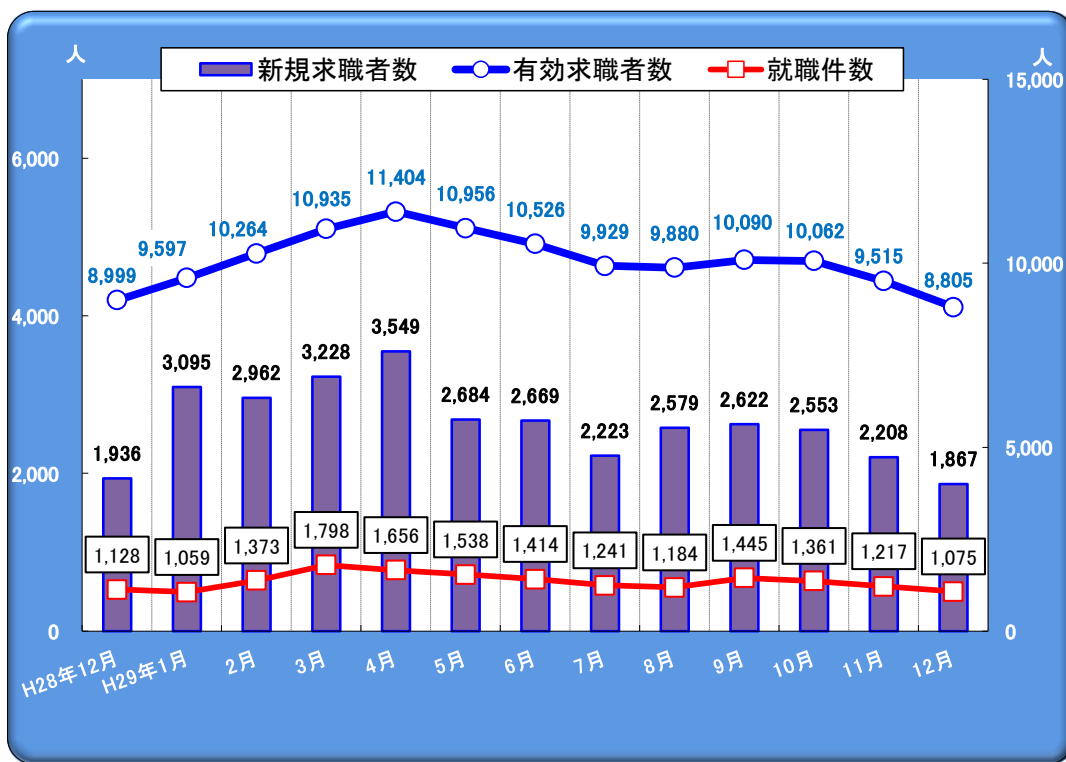


図9 求職理由別新規求職者の状況(常用)




表5 雇用保険被保険者の資格喪失及び受給者の状況

項目 / 安定所	福井	武生	大野	三国	敦賀	小浜	県計	前年比(%)
雇用保険資格喪失数	1,183	499	186	268	189	85	2,410	1.8
うち事業主都合離職者	85	20	7	9	7	1	129	▲ 7.9
受給資格決定件数	169	78	39	47	49	27	409	▲ 10.1
受給者実人員	808	420	144	235	218	132	1,957	▲ 8.6

図10 雇用保険受給者及び有効求職者数の月次推移

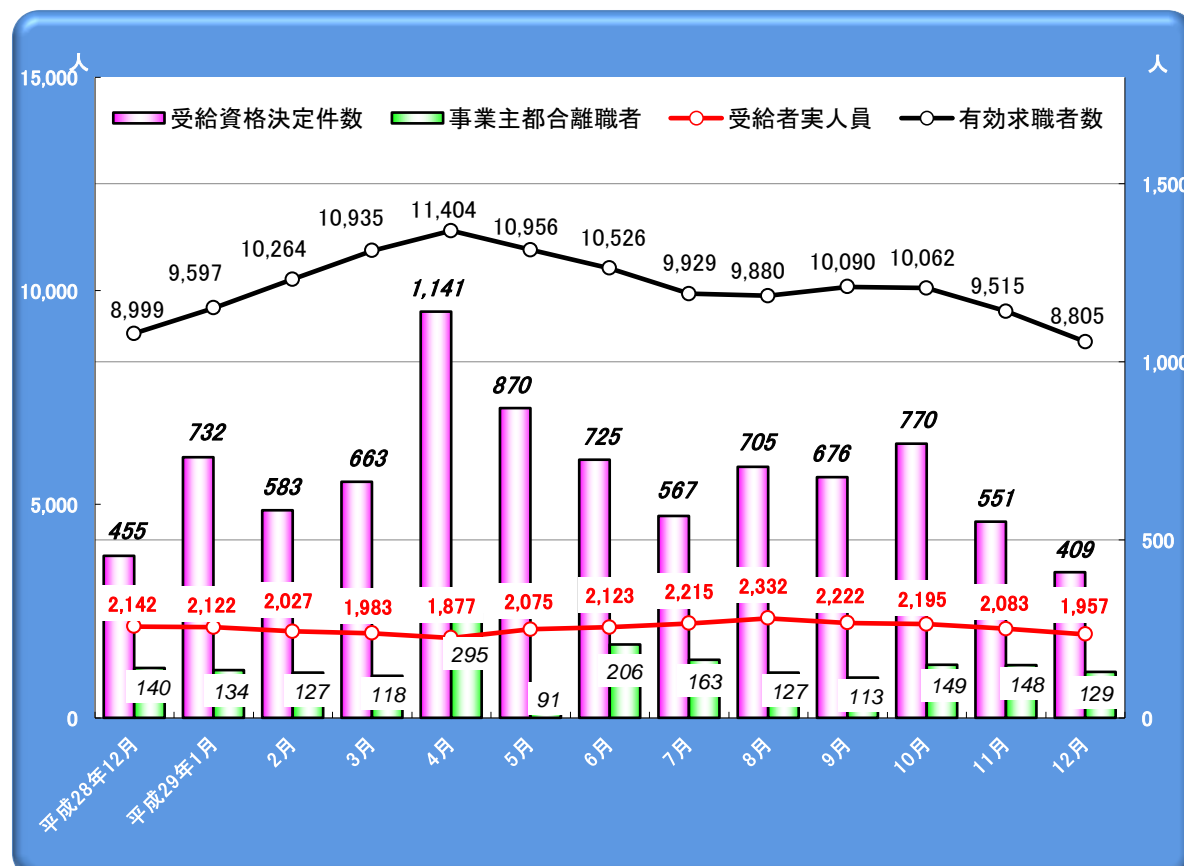


図11 安定所別雇用保険受給者実人員の月次推移

