



平成30年3月新規学校卒業者の求人・求職・就職状況（11月末現在）

【中学校卒業予定者】

- ① 求人数は5人。
- ② 求職者数は1人。

【高等学校卒業予定者】

- ① 求人数は3,843人で前年同期比13.4%増加。
- ② 求職者数は1,430人で前年同期比8.0%減少。
- ③ 求人倍率は2.69倍で前年同期比0.51ポイント上昇。
- ④ 就職内定者数は1,371人であり、就職内定率は95.9%で前年同期比0.7ポイント上昇。
(県内就職内定率は93.0%で前年同期比5.0ポイント上昇。)

◎福井労働局独自調査

【大学等卒業予定者（学校取扱）】

- ① 求人数は76,708人で前年同期比20.0%増加。
- ② 求職者数は2,631人で前年同期比0.6%増加。
- ③ 求人倍率は29.16倍で前年同期比4.72ポイント上昇。
- ④ 就職内定者数は2,205人であり、就職内定率は83.8%で前年同期比6.1ポイント上昇。
(県内就職内定率は50.8%で前年同期比3.9ポイント低下。)

【大学卒業予定者（学校取扱）】

- ① 求人数は46,342人で前年同期比31.0%増加。
- ② 求職者数は1,682人で前年同期比2.9%増加。
- ③ 求人倍率は27.55倍で前年同期比5.92ポイント上昇。
- ④ 就職内定者数は1,493人であり、就職内定率は88.8%で前年同期比6.5ポイント上昇。
(県内就職内定率は40.9%で前年同期比2.6ポイント低下。)

【短期大学卒業予定者（学校取扱）】

- ① 求人数は11,784人で前年同期比7.6%減少。
- ② 求職者数は443人で前年同期比0.7%増加。
- ③ 求人倍率は26.60倍で前年同期比2.39ポイント低下。
- ④ 就職内定者数は326人であり、就職内定率は73.6%で前年同期比3.8ポイント上昇。
(県内就職内定率は79.4%で前年同期比7.9ポイント低下。)

【高等専門学校卒業予定者（学校取扱）】

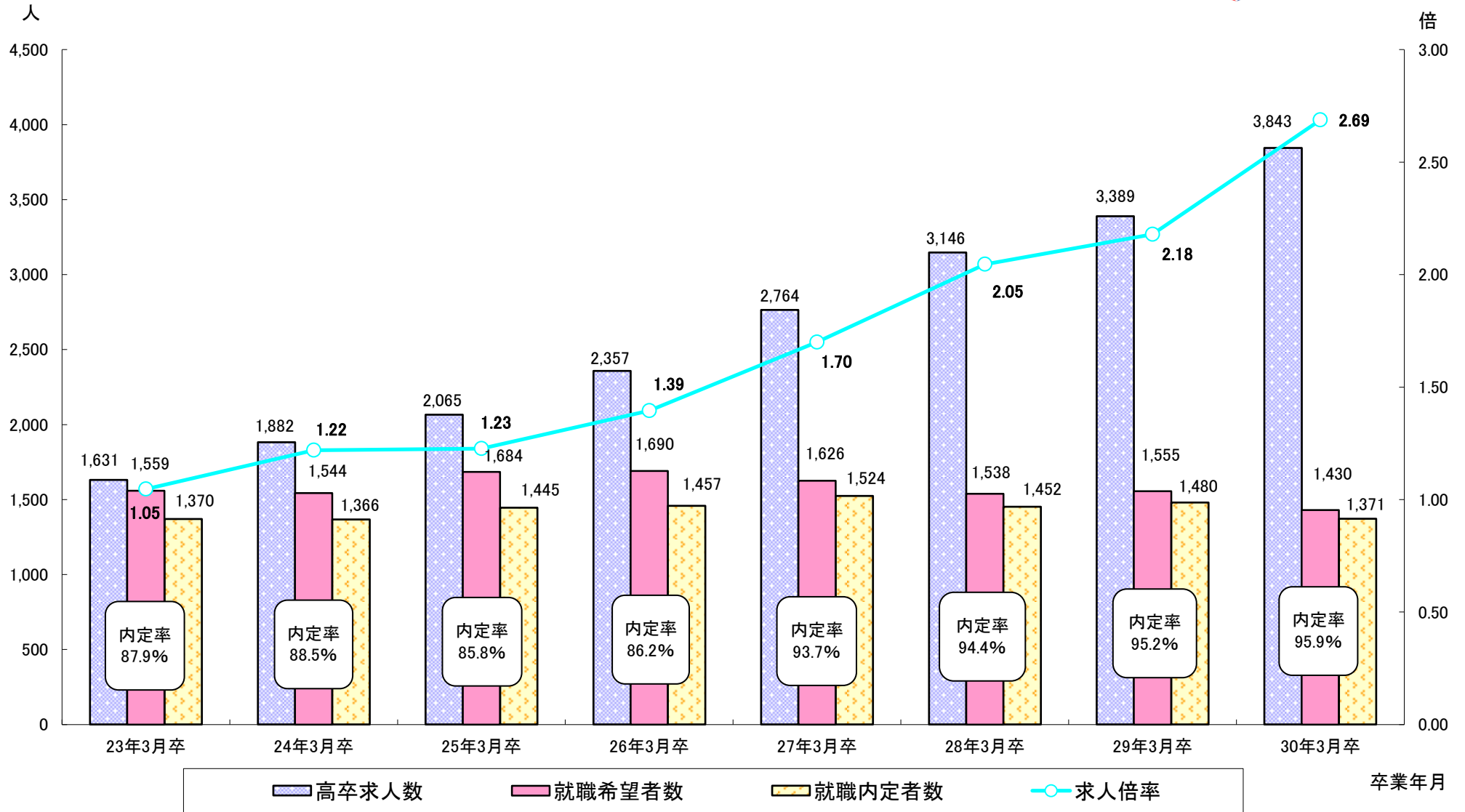
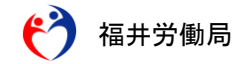
- ① 求人数は5,184人で前年同期比41.6%増加。
- ② 求職者数は105人で前年同期比12.9%増加。
- ③ 求人倍率は49.37倍で前年同期比10.02ポイント上昇。
- ④ 就職内定者数は100人であり、就職内定率は95.2%で前年同期比1.6ポイント低下。
(県内就職内定率は26.0%で前年同期比1.8ポイント低下。)

【専修学校卒業予定者（学校取扱）】

- ① 求人数は13,398人で前年同期比10.3%増加。
- ② 求職者数は401人で前年同期比10.5%減少。
- ③ 求人倍率は33.41倍で前年同期比6.30ポイント上昇。
- ④ 就職内定者数は286人であり、就職内定率は71.3%で前年同期比6.6ポイント上昇。
(県内就職内定率は78.7%で前年同期比2.3ポイント低下。)

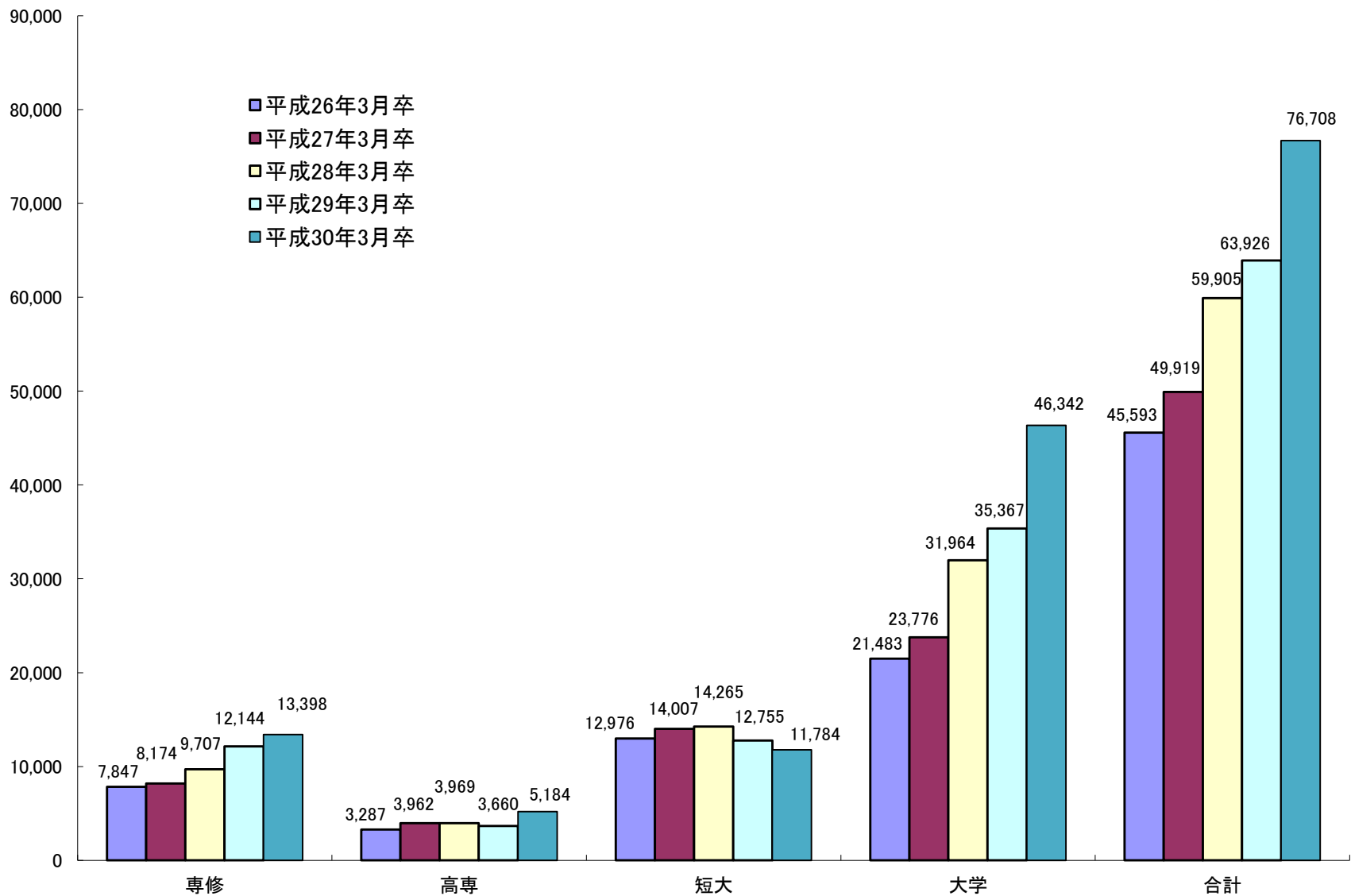
【注】この調査は、福井県内の大学等を対象に11月30日時点の求人・求職状況を大学等の協力によりとりまとめたものです。

高校生の求人・求職・内定状況の推移(各年 11月末現在)

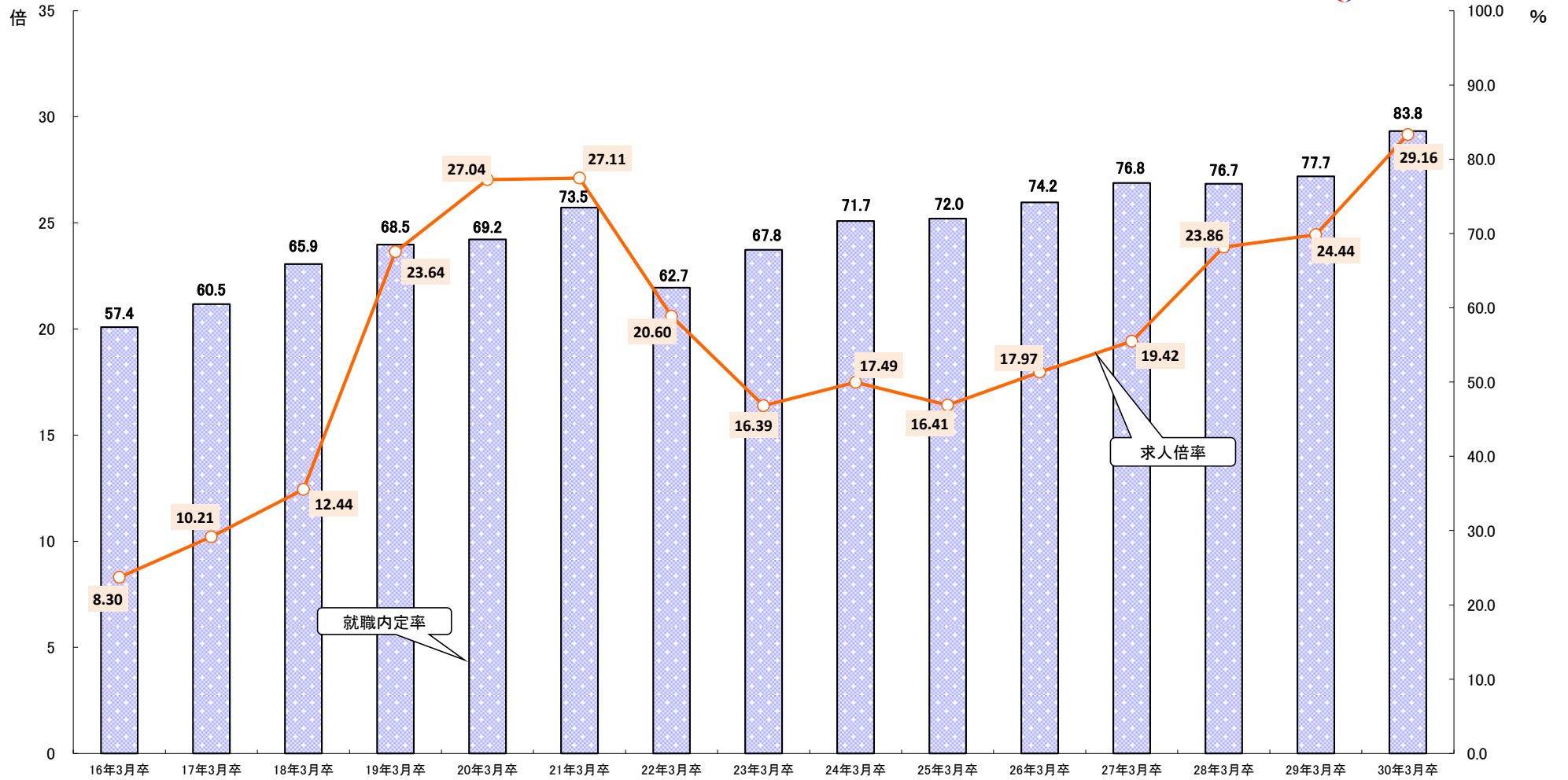




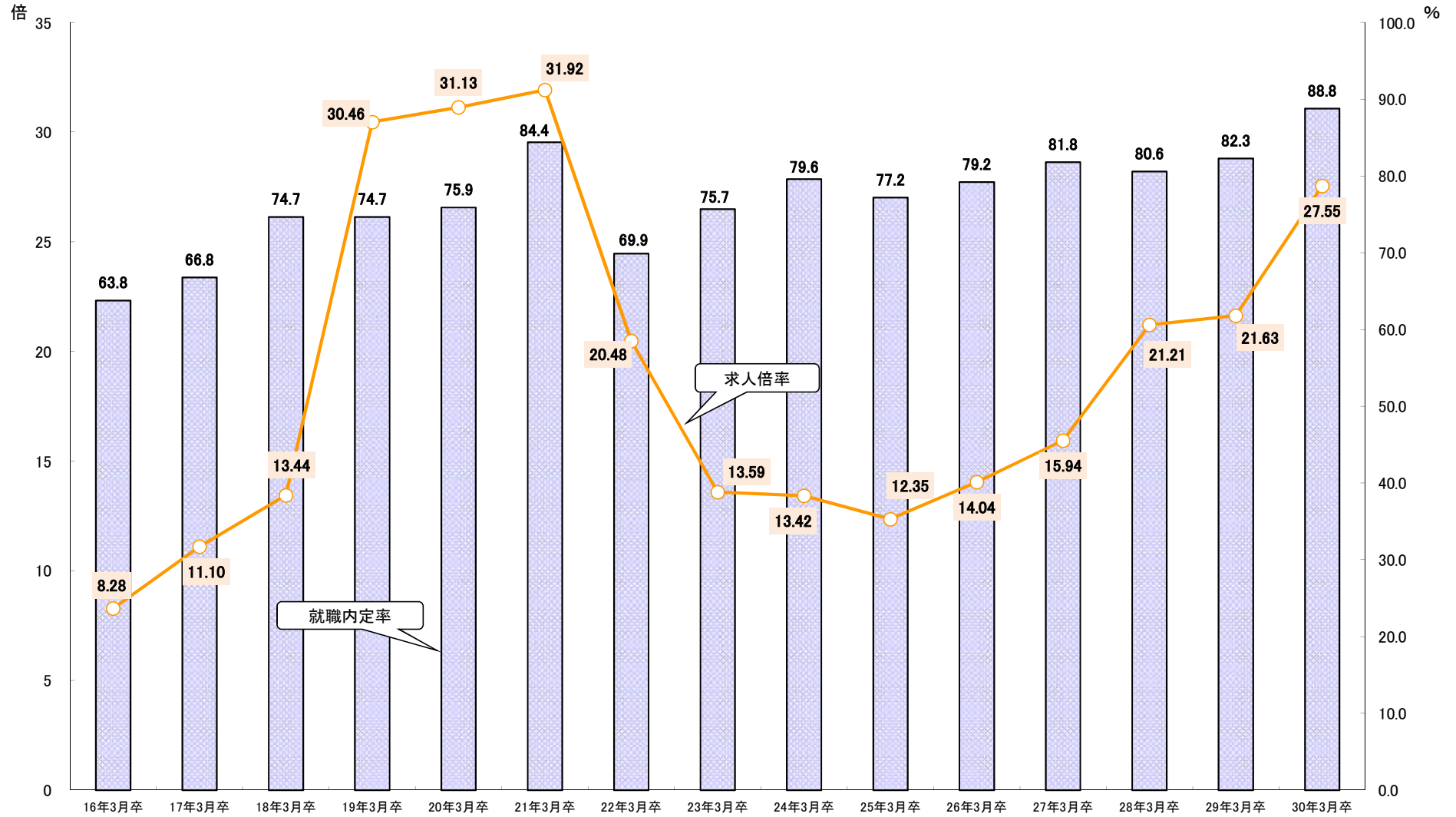
新規大卒者等 求人受理状況(学校取扱:各年 11月末現在)



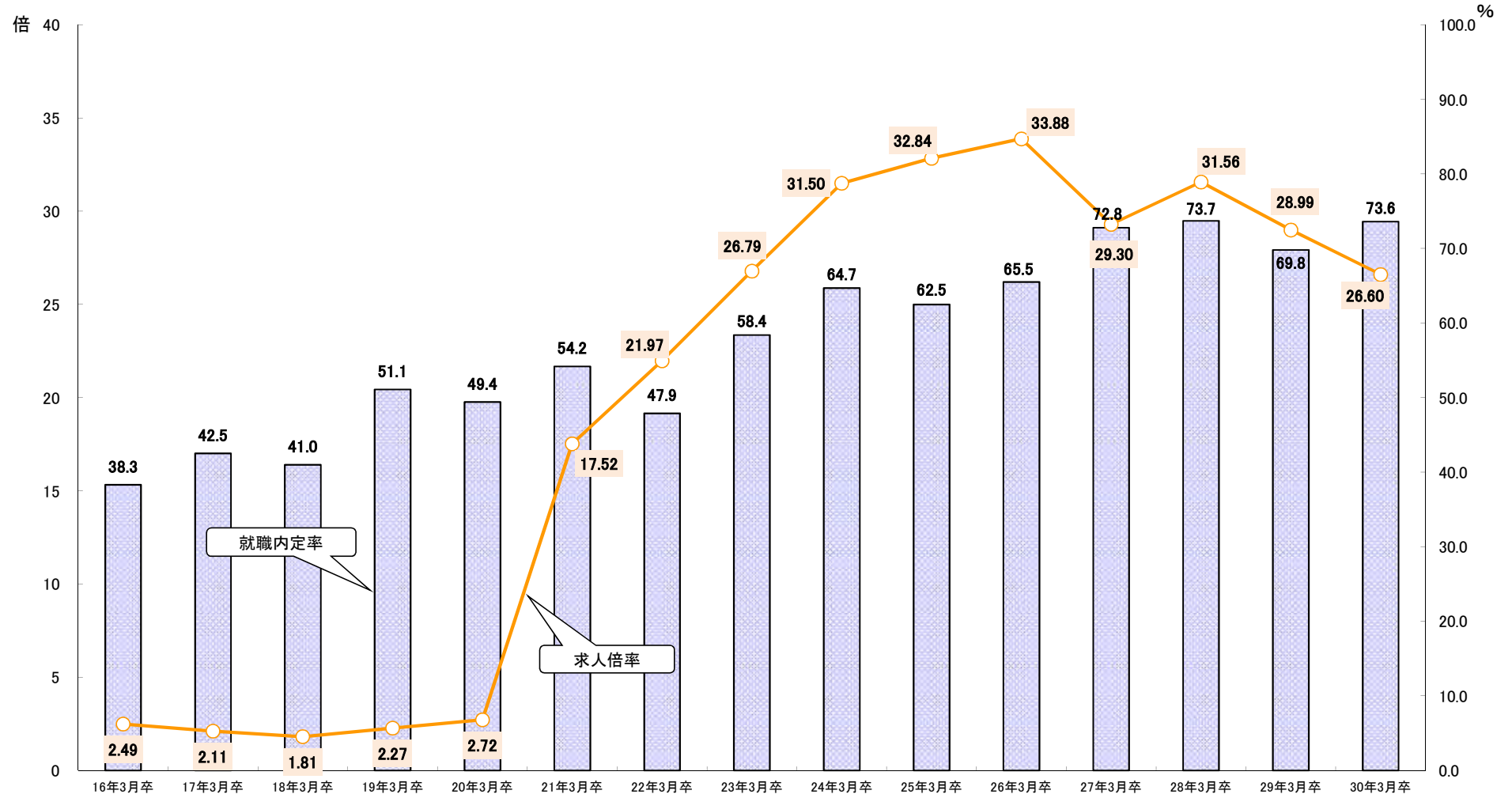
【大学等】 求人倍率・就職内定率の推移(各年 11月末現在)



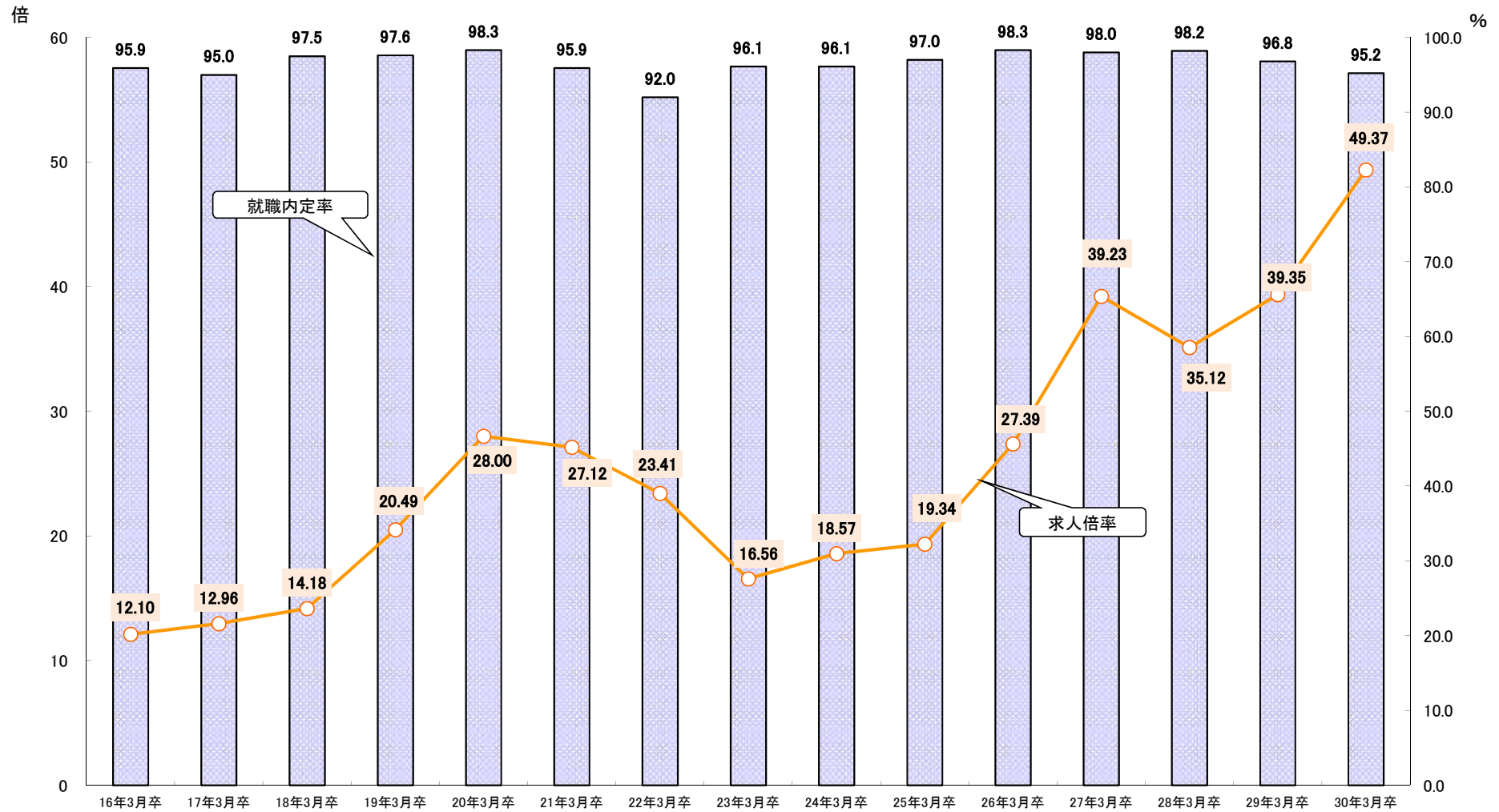
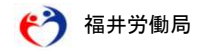
【大学】 求人倍率・就職内定率の推移(各年 11月末現在)



【短大】 求人倍率・就職内定率の推移(各年 11月末現在)



【高専】 求人倍率・就職内定率の推移(各年 11月末現在)



【専修】 求人倍率・就職内定率の推移(各年 11月末現在)

