



平成30年3月新規学校卒業者の求人・求職・就職状況（10月末現在）

【中学校卒業予定者】

- ① 求人数は0人。
- ② 求職者数は1人。

【高等学校卒業予定者】

- ① 求人数は3,828人で前年同期比13.8%増加。
- ② 求職者数は1,432人で前年同期比7.6%減少。
- ③ 求人倍率は2.67倍で前年同期比0.50ポイント上昇。
- ④ 就職内定者数は1,329人であり、就職内定率は92.8%で前年同期比2.1ポイント上昇。
(県内就職内定率は92.9%で前年同期比4.1ポイント上昇。)

◎福井労働局独自調査

【大学等卒業予定者（学校取扱）】

- ① 求人数は75,616人で前年同期比20.7%増加。
- ② 求職者数は2,695人で前年同期比3.8%増加。
- ③ 求人倍率は28.06倍で前年同期比3.92ポイント上昇。
- ④ 就職内定者数は2,058人であり、就職内定率は76.4%で前年同期比4.9ポイント上昇。
(県内就職内定率は49.5%で前年同期比3.7ポイント低下。)

【大学卒業予定者（学校取扱）】

- ① 求人数は46,040人で前年同期比33.2%増加。
- ② 求職者数は1,738人で前年同期比8.4%増加。
- ③ 求人倍率は26.49倍で前年同期比4.93ポイント上昇。
- ④ 就職内定者数は1,455人であり、就職内定率は83.7%で前年同期比4.4ポイント上昇。
(県内就職内定率は41.0%で前年同期比1.6ポイント低下。)

【短期大学卒業予定者（学校取扱）】

- ① 求人数は11,524人で前年同期比8.3%減少。
- ② 求職者数は447人で前年同期比0.9%増加。
- ③ 求人倍率は25.78倍で前年同期比2.57ポイント低下。
- ④ 就職内定者数は262人であり、就職内定率は58.6%で前年同期比3.3ポイント上昇。
(県内就職内定率は79.8%で前年同期比10.0ポイント低下。)

【高等専門学校卒業予定者（学校取扱）】

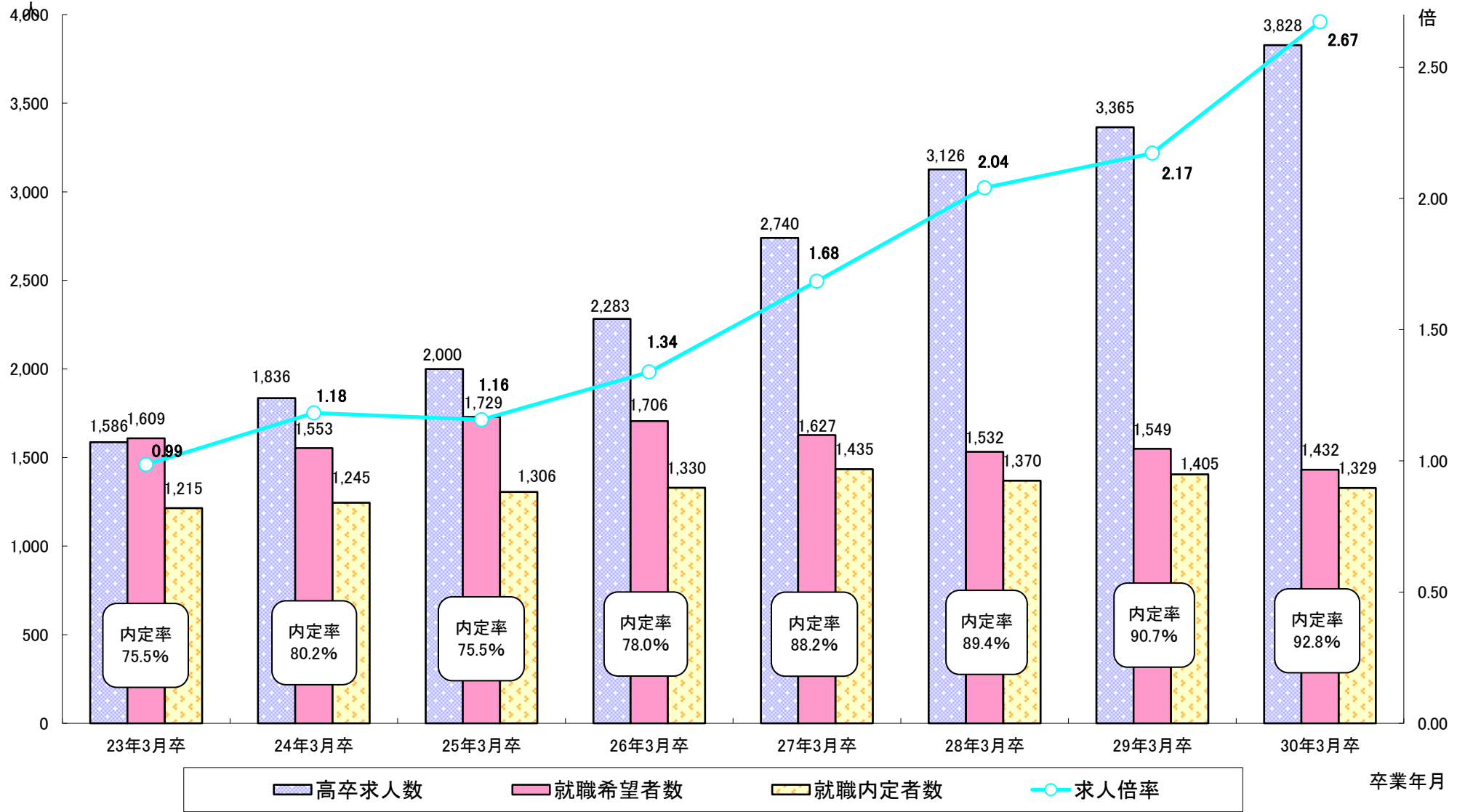
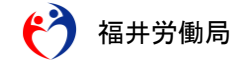
- ① 求人数は5,163人で前年同期比41.3%増加。
- ② 求職者数は108人で前年同期比13.7%増加。
- ③ 求人倍率は47.81倍で前年同期比9.36ポイント上昇。
- ④ 就職内定者数は98人であり、就職内定率は90.7%で前年同期比4.0ポイント低下。
(県内就職内定率は24.5%で前年同期比3.3ポイント低下。)

【専修学校卒業予定者（学校取扱）】

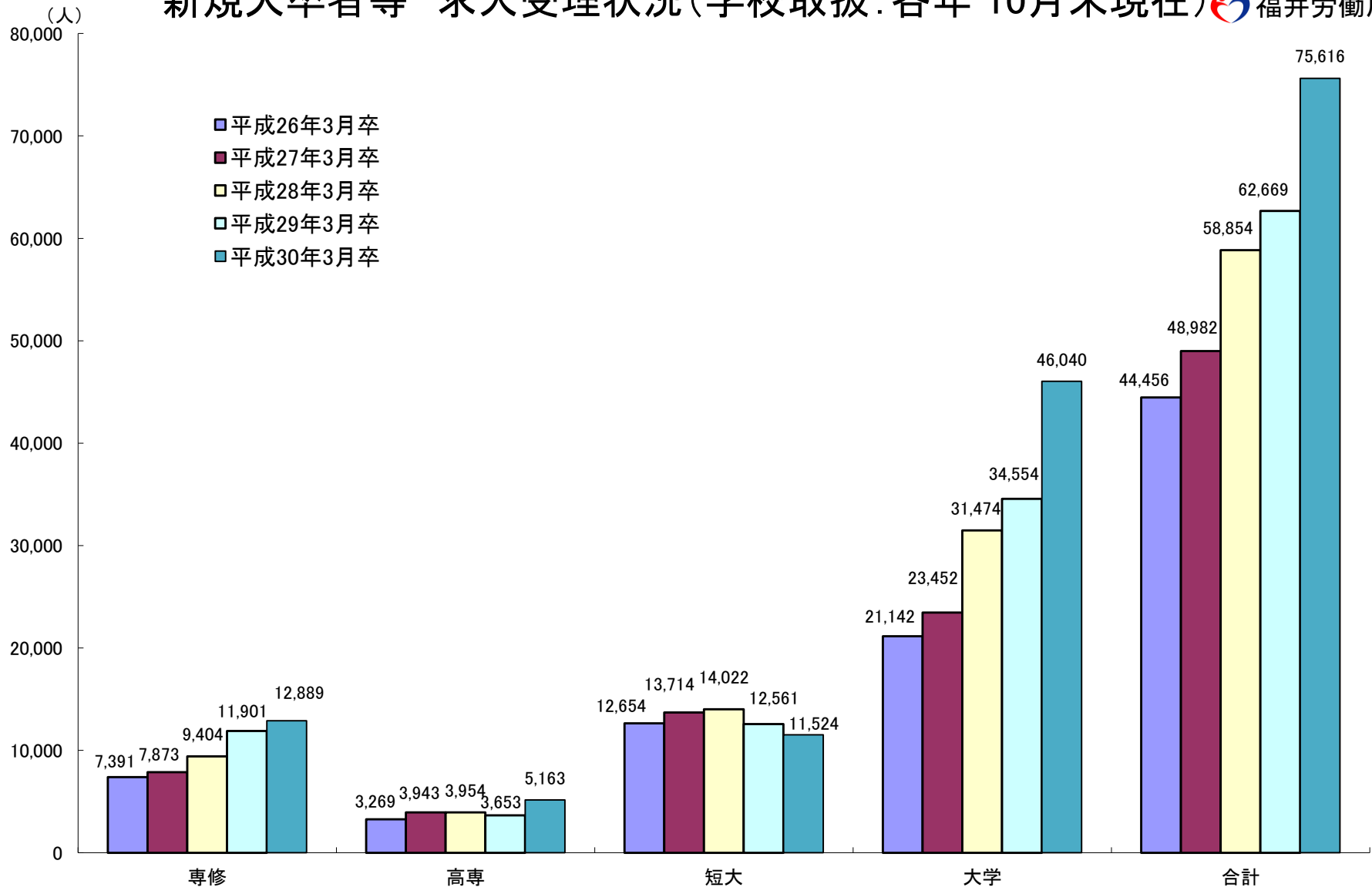
- ① 求人数は12,889人で前年同期比8.3%増加。
- ② 求職者数は402人で前年同期比11.6%減少。
- ③ 求人倍率は32.06倍で前年同期比5.90ポイント上昇。
- ④ 就職内定者数は243人であり、就職内定率は60.4%で前年同期比5.5ポイント上昇。
(県内就職内定率は77.8%で前年同期比3.0ポイント低下。)

【注】この調査は、福井県内の大学等を対象に10月31日時点の求人・求職状況を大学等の協力によりとりまとめたものです。

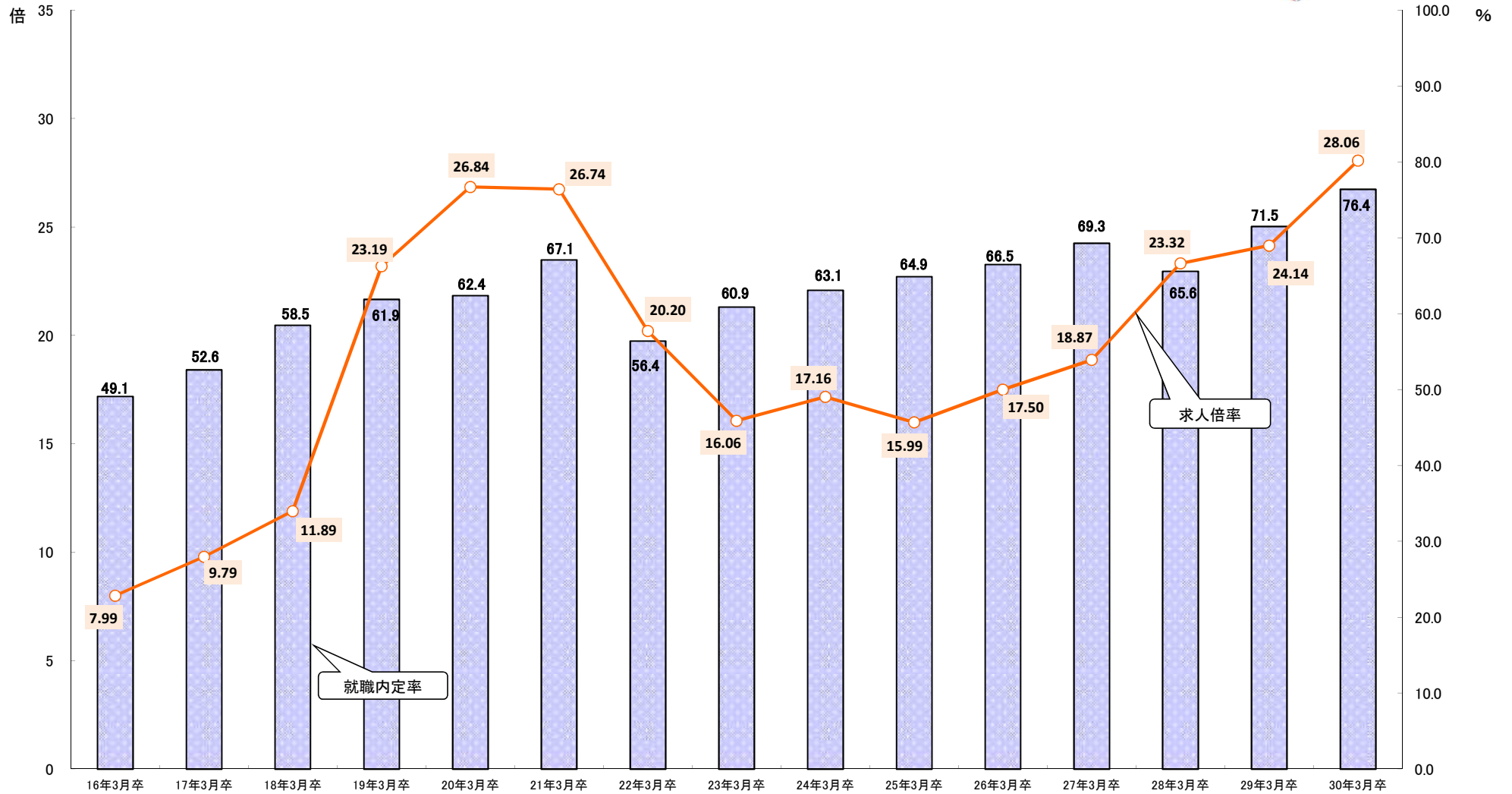
高校生の求人・求職・内定状況の推移(各年 10月末現在)



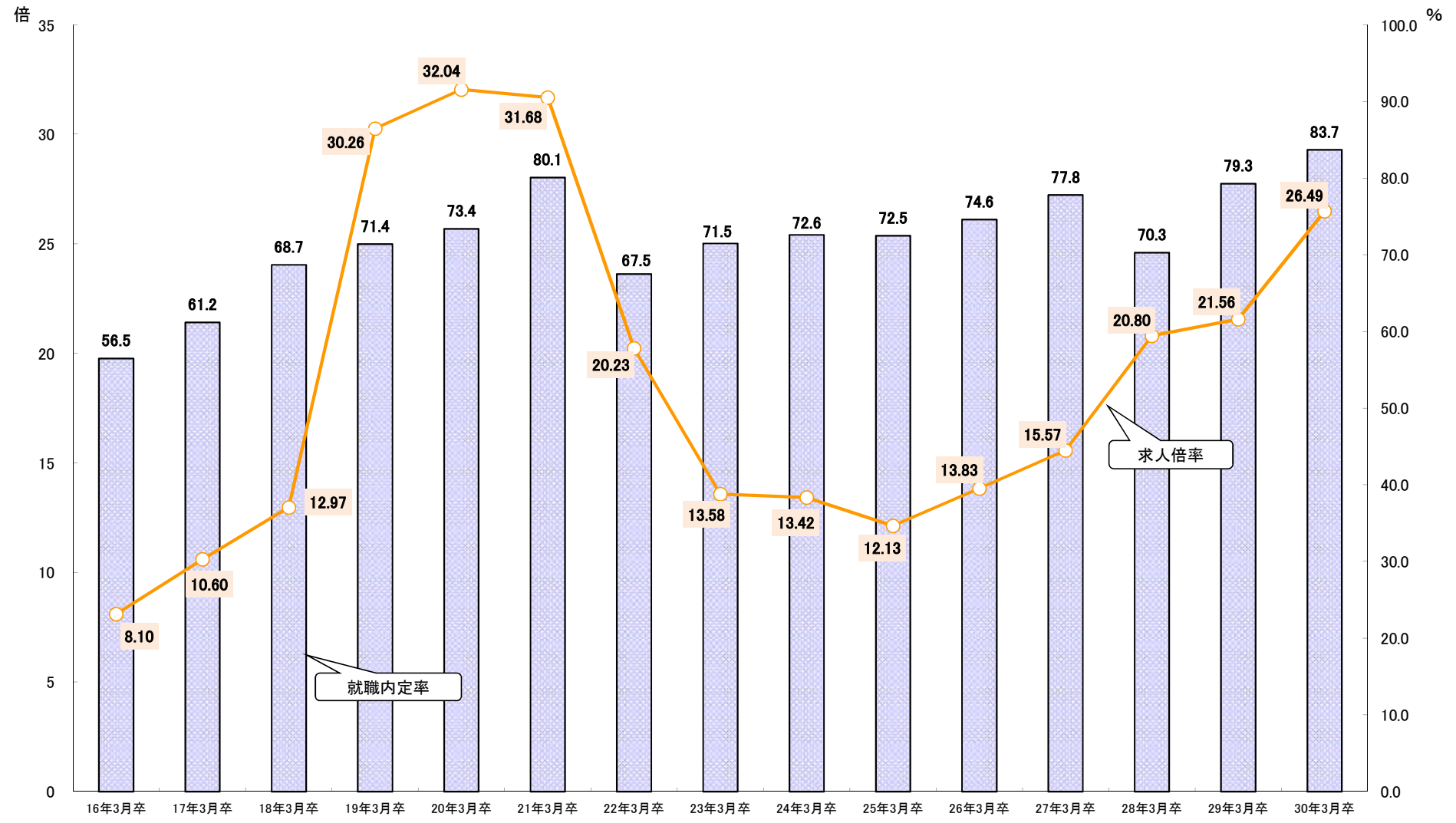
新規大卒者等 求人受理状況(学校取扱:各年10月末現在) 福井労働局



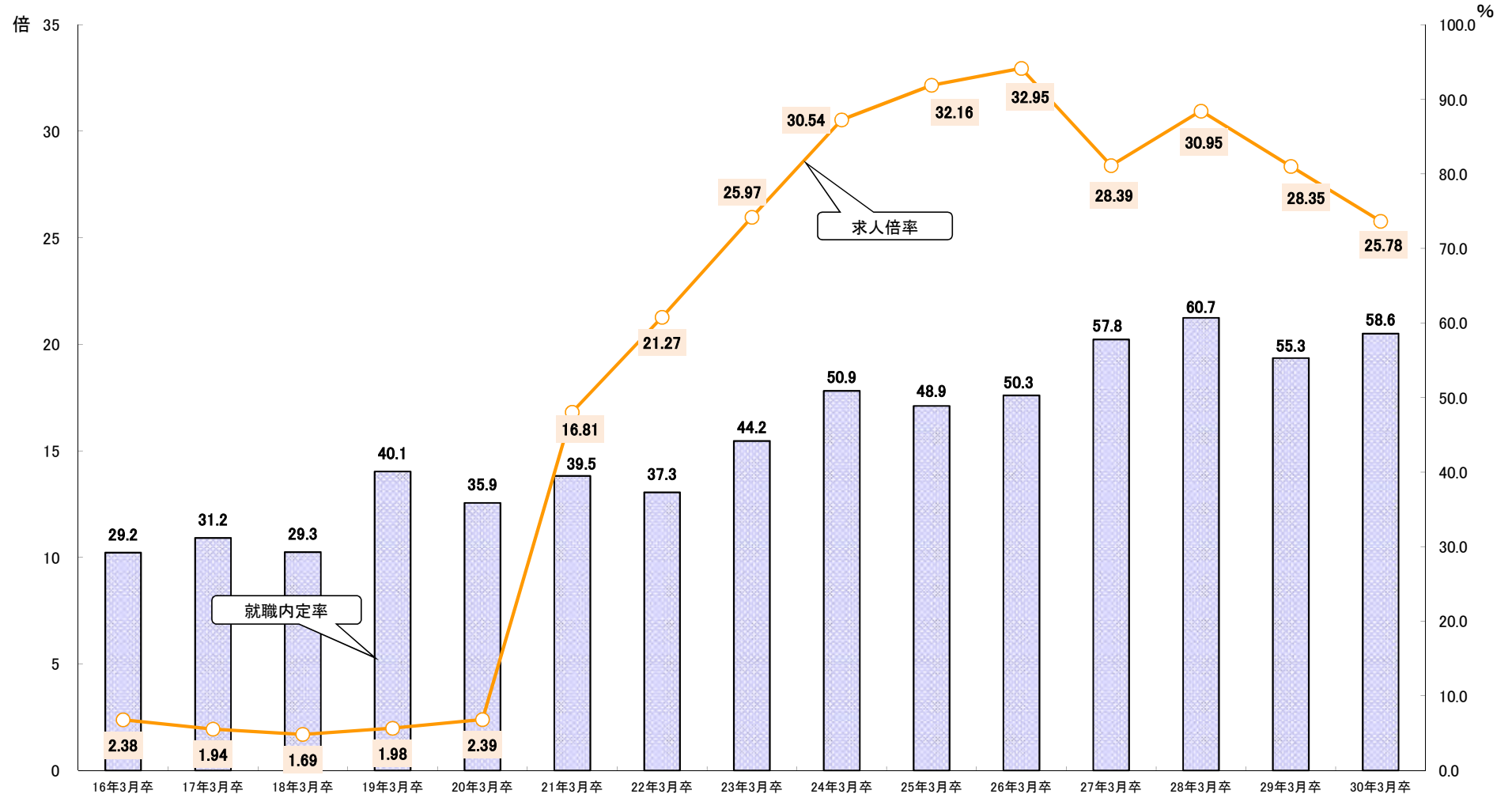
【大学等】 求人倍率・就職内定率の推移(各年 10月末現在)



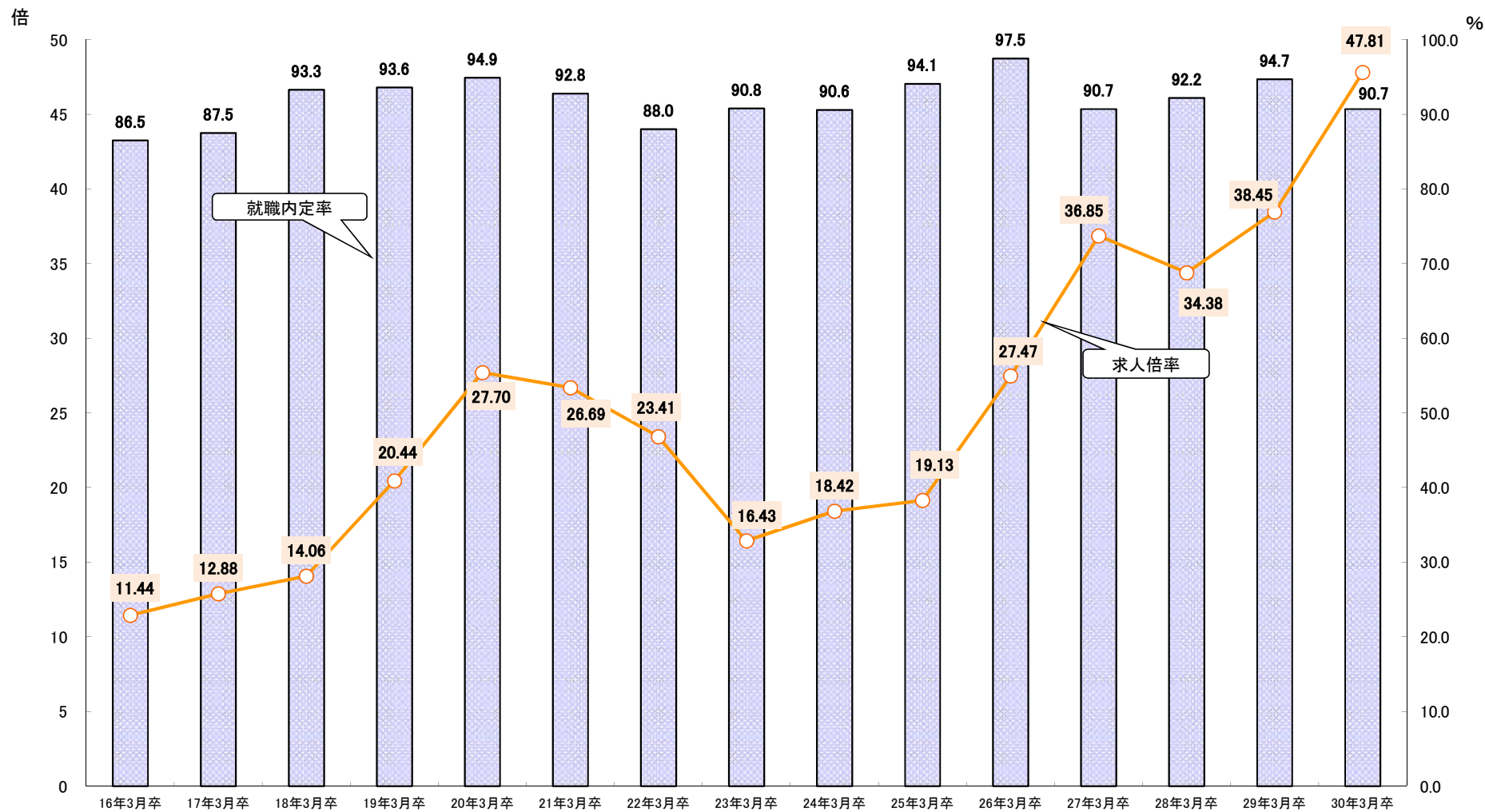
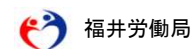
【大学】 求人倍率・就職内定率の推移(各年 10月末現在)



【短大】 求人倍率・就職内定率の推移(各年 10月末現在)



【高専】 求人倍率・就職内定率の推移(各年 10月末現在)



【専修】 求人倍率・就職内定率の推移(各年 10月末現在)

