



平成29年3月新規学校卒業者の求人・求職・就職状況（3月末現在）

【中学校卒業予定者】

- ① 求人数は1人。
- ② 求職者数は2人。
- ③ 求人倍率は0.50倍。
- ④ 就職内定者数は2人であり、就職内定率は100%。
(県内就職率は50.0%。)

【高等学校卒業予定者】

- ① 求人数は3,417人で前年同期比7.1%増加。
- ② 求職者数は1,591人で前年同期比1.9%増加。
- ③ 求人倍率は2.15倍で前年同期比0.11ポイント上昇。
- ④ 就職内定者数は1,590人であり、就職内定率は99.9%で前年同率。
(県内就職率は89.2%で前年同期比0.4ポイント低下。)

◎福井労働局独自調査

【大学等卒業予定者（学校取扱）】

- ① 求人数は66,484人で前年同期比6.7%増加。
- ② 求職者数は2,493人で前年同期比6.4%増加。
- ③ 求人倍率は26.67倍で前年同期比0.07ポイント上昇。
- ④ 就職内定者数は2,347人であり、就職内定率は94.1%で前年同期比2.2ポイント低下。
(県内就職率は58.7%で前年同期比0.4ポイント上昇。)

【大学卒業予定者（学校取扱）】

- ① 求人数は35,961人で前年同期比10.2%増加。
- ② 求職者数は1,541人で前年同期比12.3%増加。
- ③ 求人倍率は23.34倍で前年同期比0.43ポイント低下。
- ④ 就職内定者数は1,436人であり、就職内定率は93.2%で前年同期比4.0ポイント低下。
(県内就職率は45.7%で前年同期比2.0ポイント上昇。)

【短期大学卒業予定者（学校取扱）】

- ① 求人数は13,215人で前年同期比9.6%減少。
- ② 求職者数は430人で前年同期比1.4%減少。
- ③ 求人倍率は30.73倍で前年同期比2.78ポイント低下。
- ④ 就職内定者数は412人であり、就職内定率は95.8%で前年同期比0.6ポイント上昇。
(県内就職率は88.1%で前年同期比3.8ポイント上昇。)

【高等専門学校卒業予定者（学校取扱）】

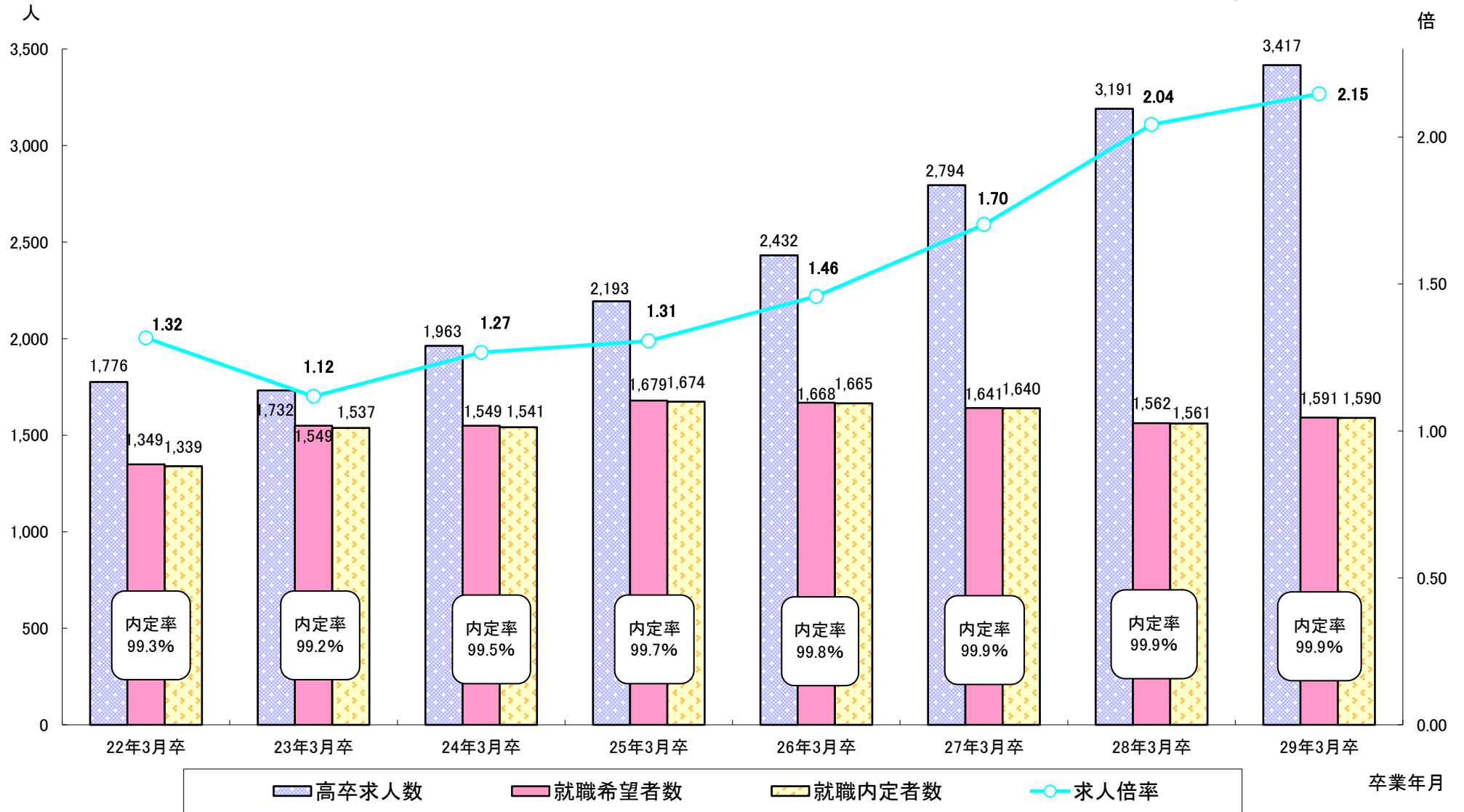
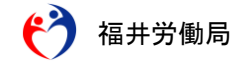
- ① 求人数は3,682人で前年同期比7.6%減少。
- ② 求職者数は91人で前年同期比18.8%減少。
- ③ 求人倍率は40.46倍で前年同期比4.90ポイント上昇。
- ④ 就職内定者数は90人であり、就職内定率は98.9%で前年同期比1.1ポイント低下。
(県内就職率は27.8%で前年同期比8.8ポイント低下。)

【専修学校卒業予定者（学校取扱）】

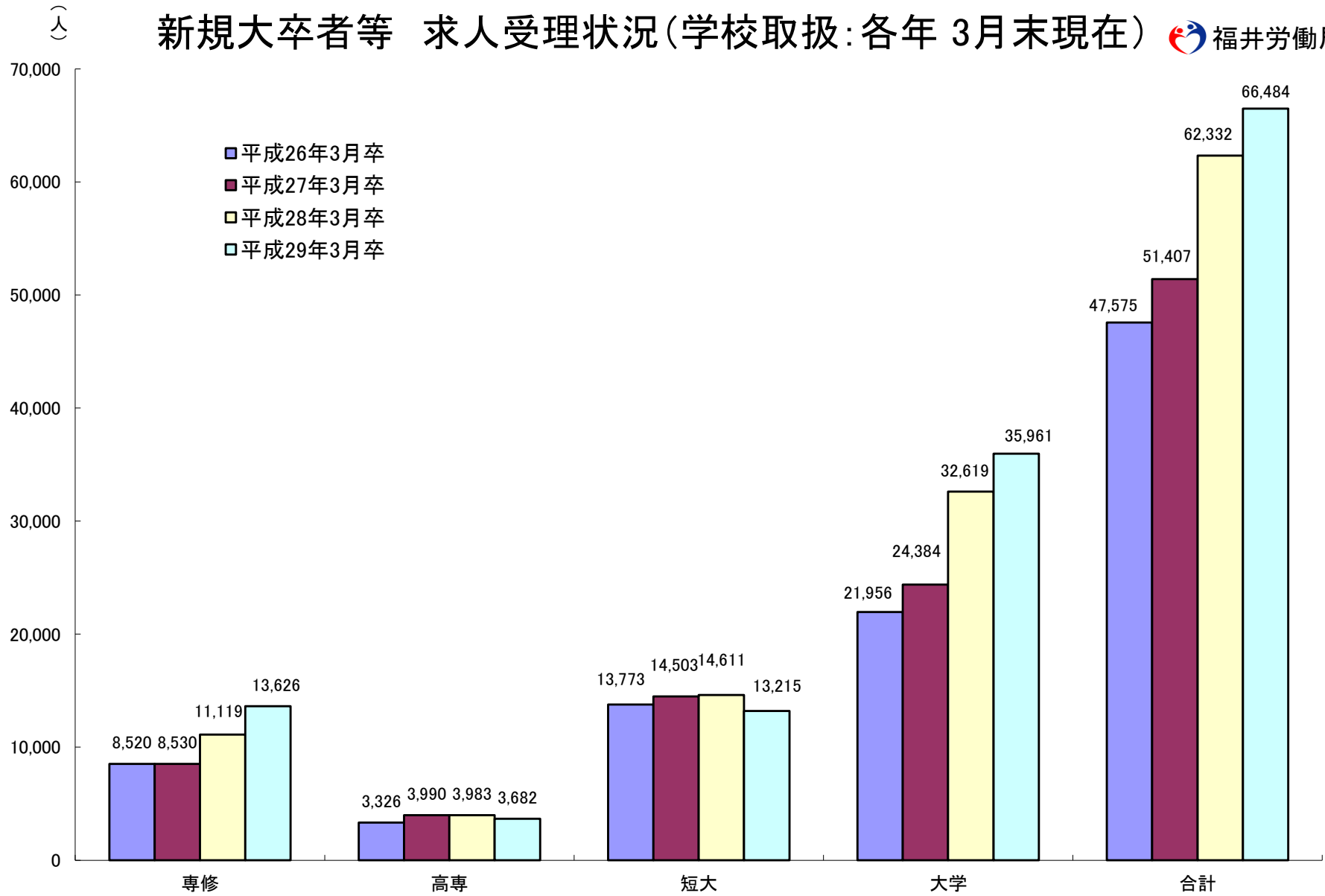
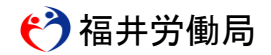
- ① 求人数は13,626人で前年同期比22.5%増加。
- ② 求職者数は431人で前年同期比1.9%増加。
- ③ 求人倍率は31.61倍で前年同期比5.32ポイント上昇。
- ④ 就職内定者数は409人であり、就職内定率は94.9%で前年同期比1.3ポイント上昇。
(県内就職率は81.4%で前年同期比5.2ポイント低下。)

【注】この調査は、福井県内の大学等を対象に3月31日時点の求人・求職状況を大学等の協力によりとりまとめたものです。

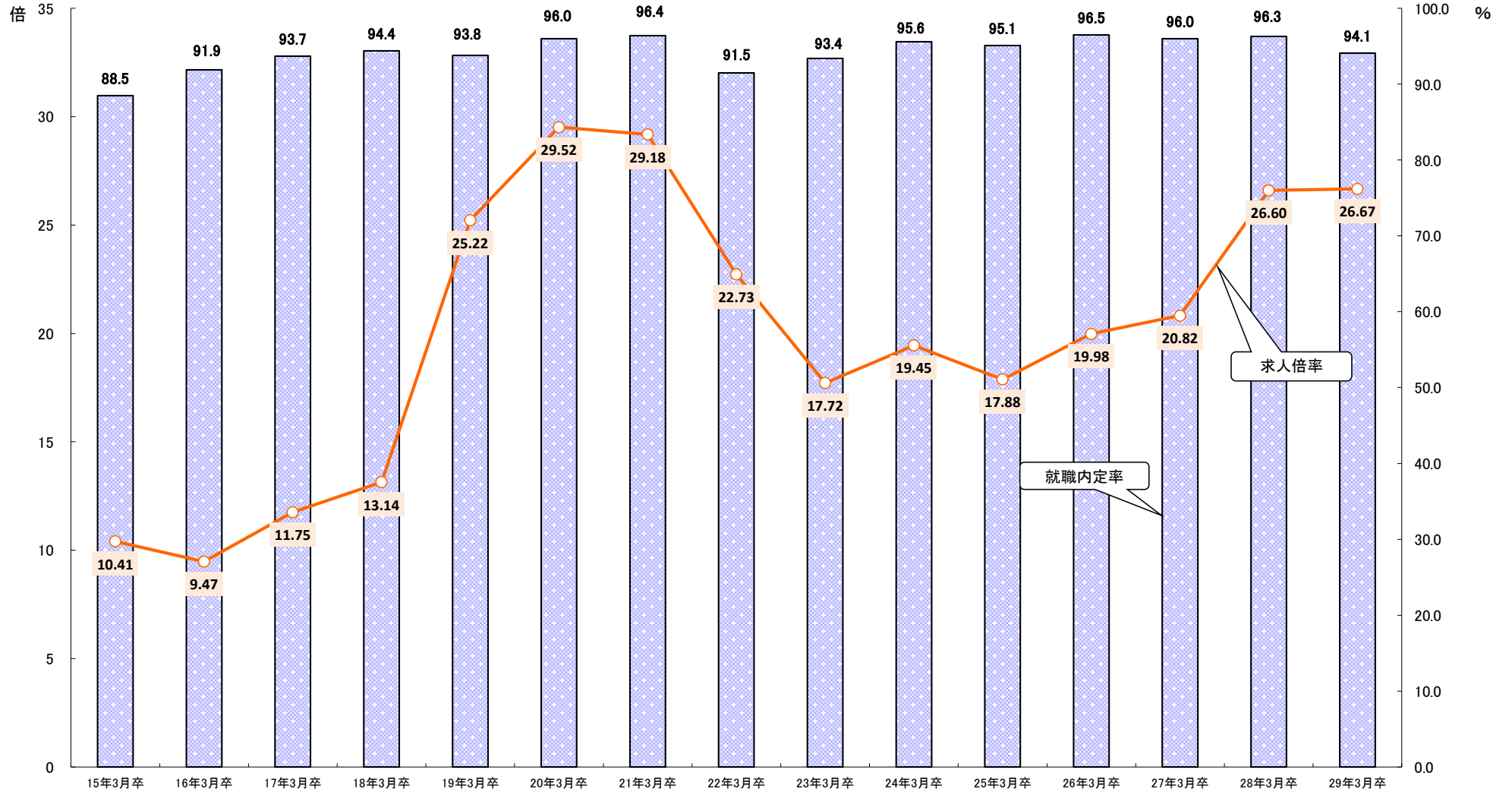
高校生の求人・求職・内定状況の推移(各年 3月末現在)



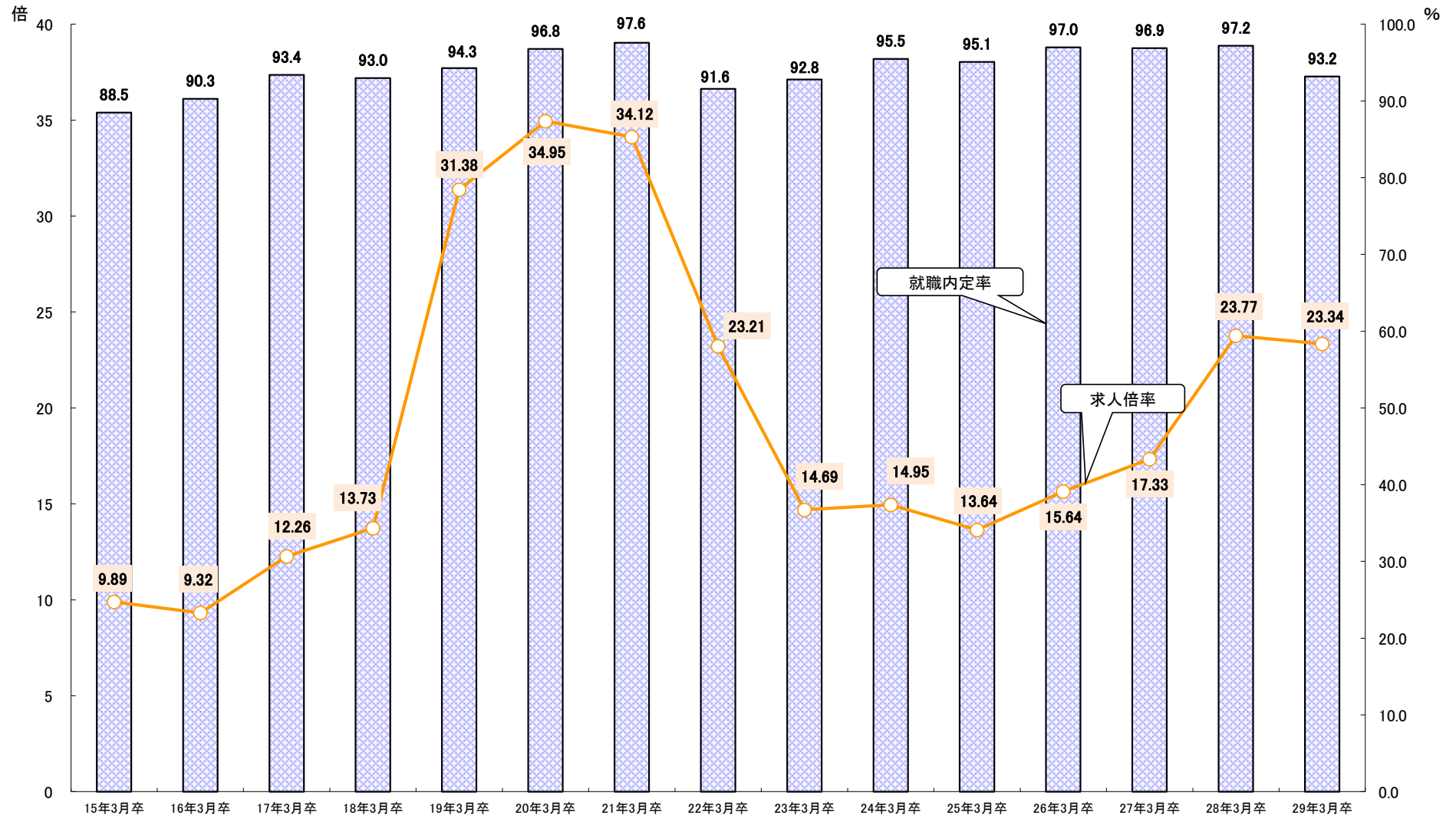
新規大卒者等 求人受理状況(学校取扱:各年3月末現在)



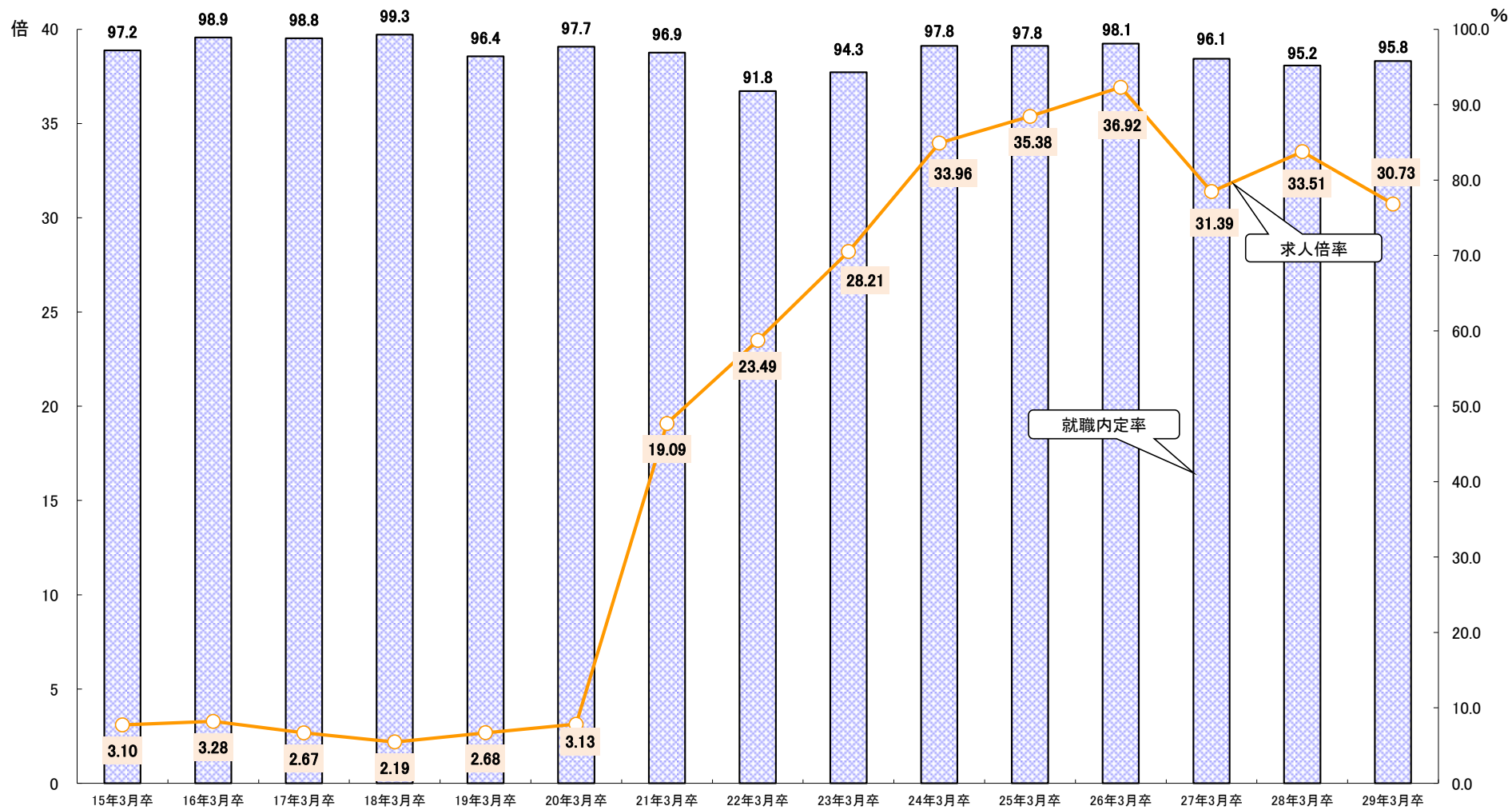
【大学等】 求人倍率・就職内定率の推移(各年 3月末現在)



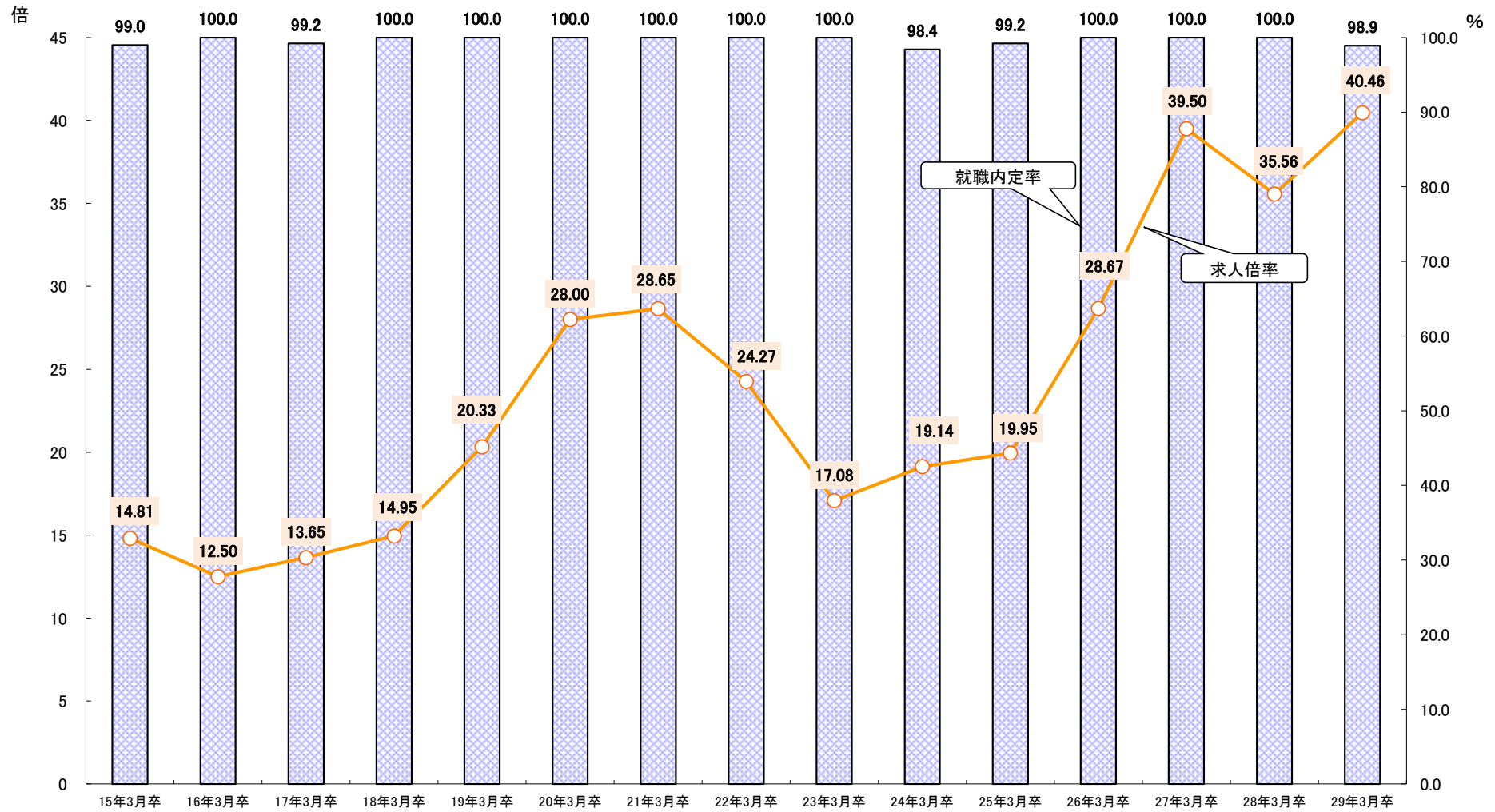
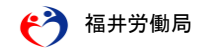
【大学】 求人倍率・就職内定率の推移(各年3月末現在)



【短大】 求人倍率・就職内定率の推移(各年 3月末現在)



【高専】 求人倍率・就職内定率の推移(各年 3月末現在)



【専修】 求人倍率・就職内定率の推移(各年3月末現在)

