



## 平成29年3月新規学校卒業者の求人・求職・就職状況（11月末現在）

### 【中学校卒業予定者】

- ① 求人数は0人。
- ② 求職者数は0人。

### 【高等学校卒業予定者】

- ① 求人数は3,389人で前年同期比7.7%増加。
- ② 求職者数は1,555人で前年同期比1.1%増加。
- ③ 求人倍率は2.18倍で前年同期比0.13ポイント上昇。
- ④ 就職内定者数は1,480人であり、就職内定率は95.2%で前年同期比0.8ポイント上昇。  
(県内就職内定率は88.0%で前年同期比0.9ポイント低下。)

### ◎福井労働局独自調査

#### 【大学等卒業予定者（学校取扱）】

- ① 求人数は63,926人で前年同期比6.7%増加。
- ② 求職者数は2,616人で前年同期比4.2%増加。
- ③ 求人倍率は24.44倍で前年同期比0.58ポイント上昇。
- ④ 就職内定者数は2,033人であり、就職内定率は77.7%で前年同期比1.0ポイント上昇。  
(県内就職内定率は54.7%で前年同期比0.4ポイント低下。)

#### 【大学卒業予定者（学校取扱）】

- ① 求人数は35,367人で前年同期比10.6%増加。
- ② 求職者数は1,635人で前年同期比8.5%増加。
- ③ 求人倍率は21.63倍で前年同期比0.42ポイント上昇。
- ④ 就職内定者数は1,346人であり、就職内定率は82.3%で前年同期比1.7ポイント上昇。  
(県内就職内定率は43.5%で前年同期比0.8ポイント上昇。)

#### 【短期大学卒業予定者（学校取扱）】

- ① 求人数は12,755人で前年同期比10.6%減少。
- ② 求職者数は440人で前年同期比2.7%減少。
- ③ 求人倍率は28.99倍で前年同期比2.57ポイント低下。
- ④ 就職内定者数は307人であり、就職内定率は69.8%で前年同期比3.9ポイント低下。  
(県内就職内定率は87.3%で前年同期比5.0ポイント上昇。)

#### 【高等専門学校卒業予定者（学校取扱）】

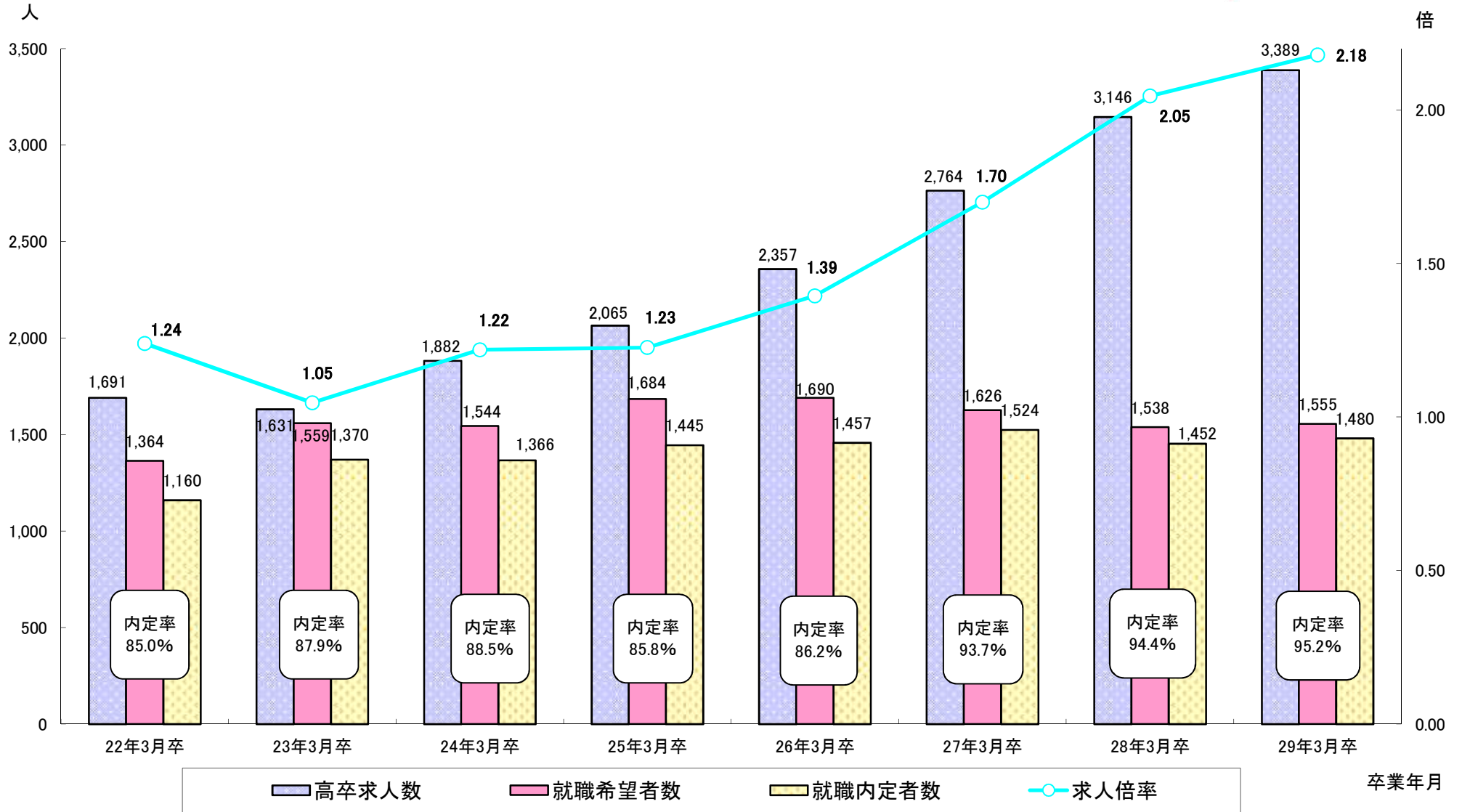
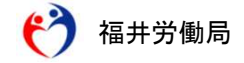
- ① 求人数は3,660人で前年同期比7.8%減少。
- ② 求職者数は93人で前年同期比17.7%減少。
- ③ 求人倍率は39.35倍で前年同期比4.23ポイント上昇。
- ④ 就職内定者数は90人であり、就職内定率は96.8%で前年同期比1.4ポイント低下。  
(県内就職内定率は27.8%で前年同期比8.2ポイント低下。)

#### 【専修学校卒業予定者（学校取扱）】

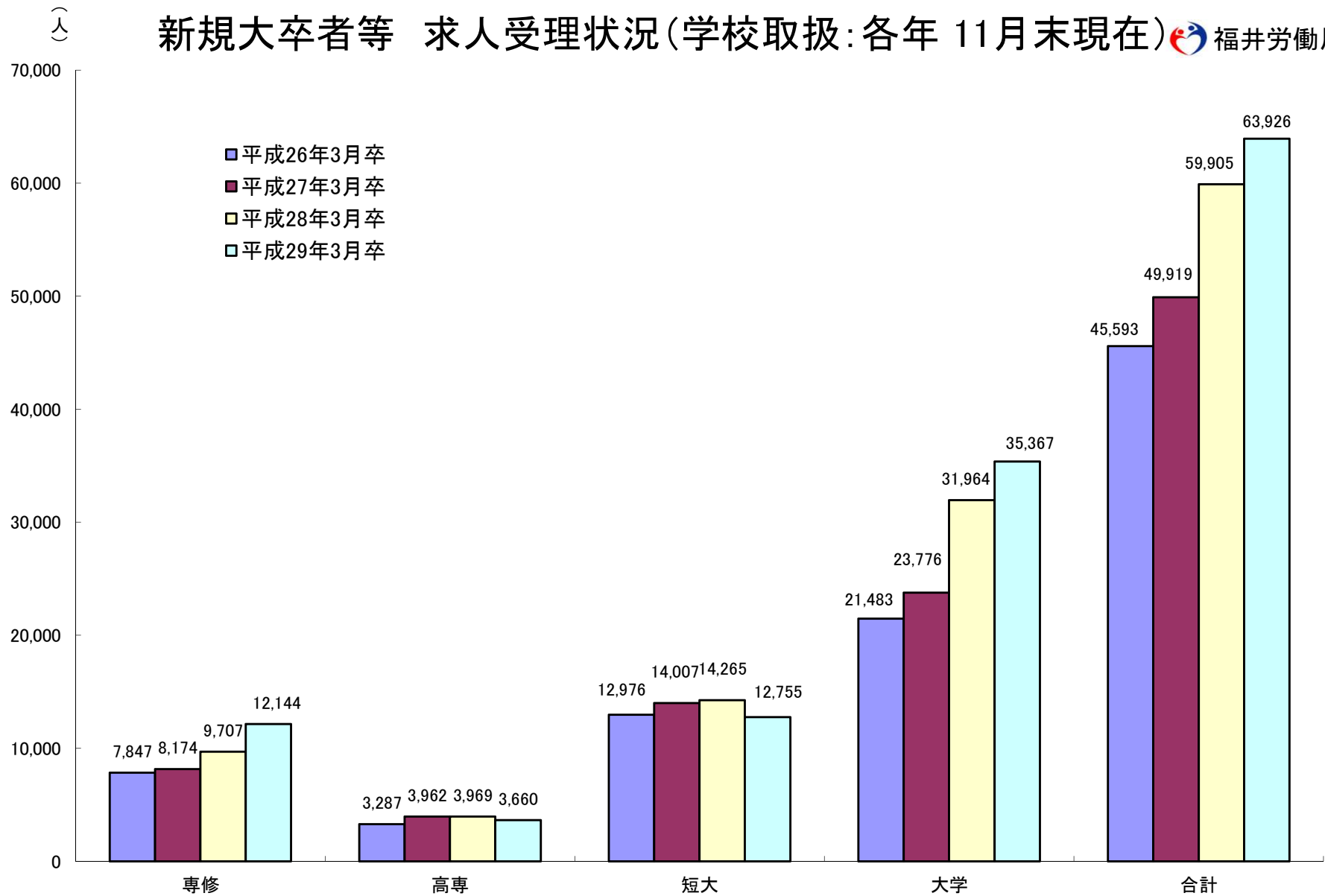
- ① 求人数は12,144人で前年同期比25.1%増加。
- ② 求職者数は448人で前年同期比2.1%増加。
- ③ 求人倍率は27.11倍で前年同期比5.00ポイント上昇。
- ④ 就職内定者数は290人であり、就職内定率は64.7%で前年同期比3.7ポイント上昇。  
(県内就職内定率は81.0%で前年同期比4.8ポイント低下。)

【注】この調査は、福井県内の大学等を対象に11月30日時点の求人・求職状況を大学等の協力によりとりまとめたものです。

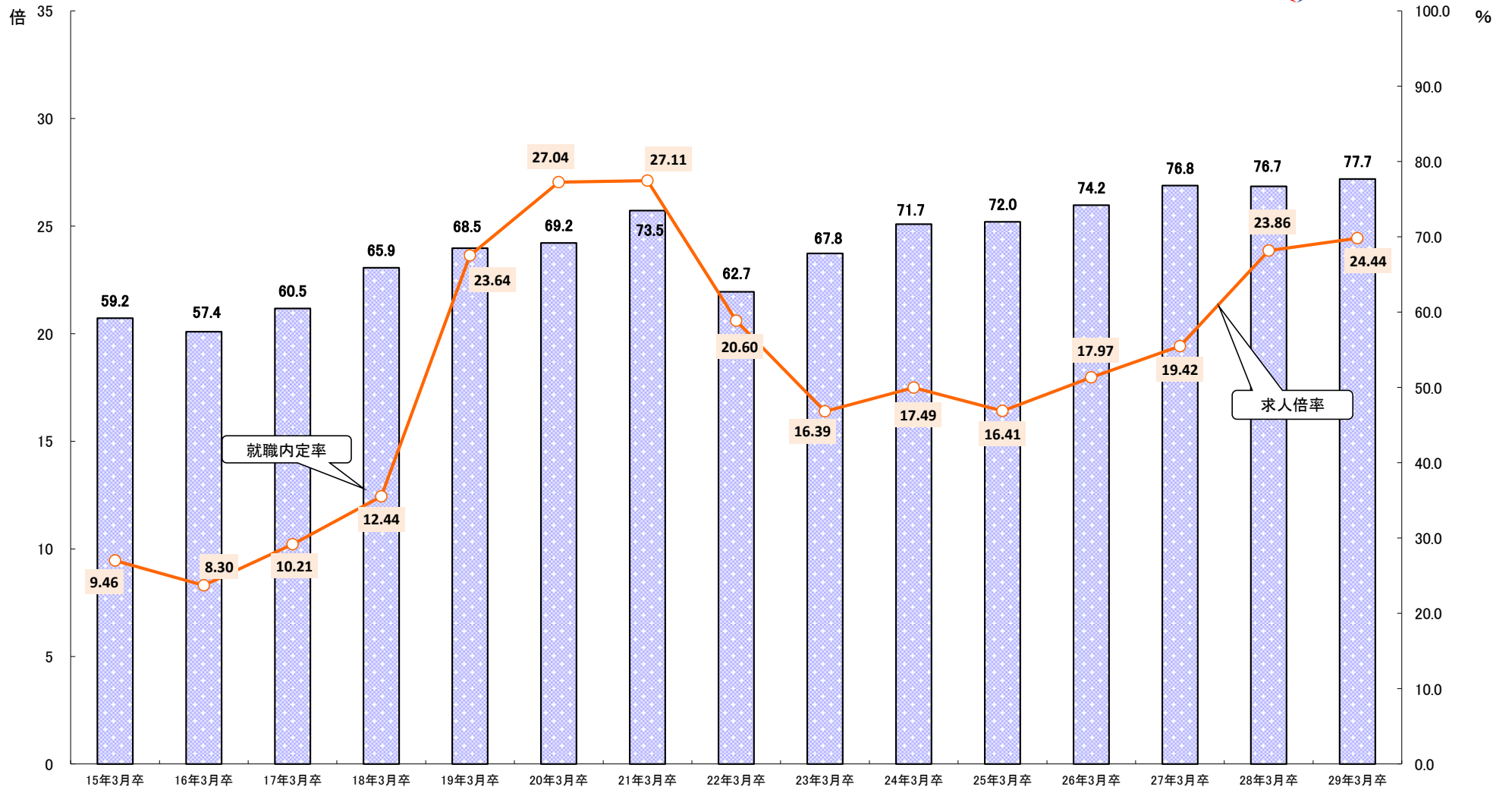
# 高校生の求人・求職・内定状況の推移(各年 11月末現在)



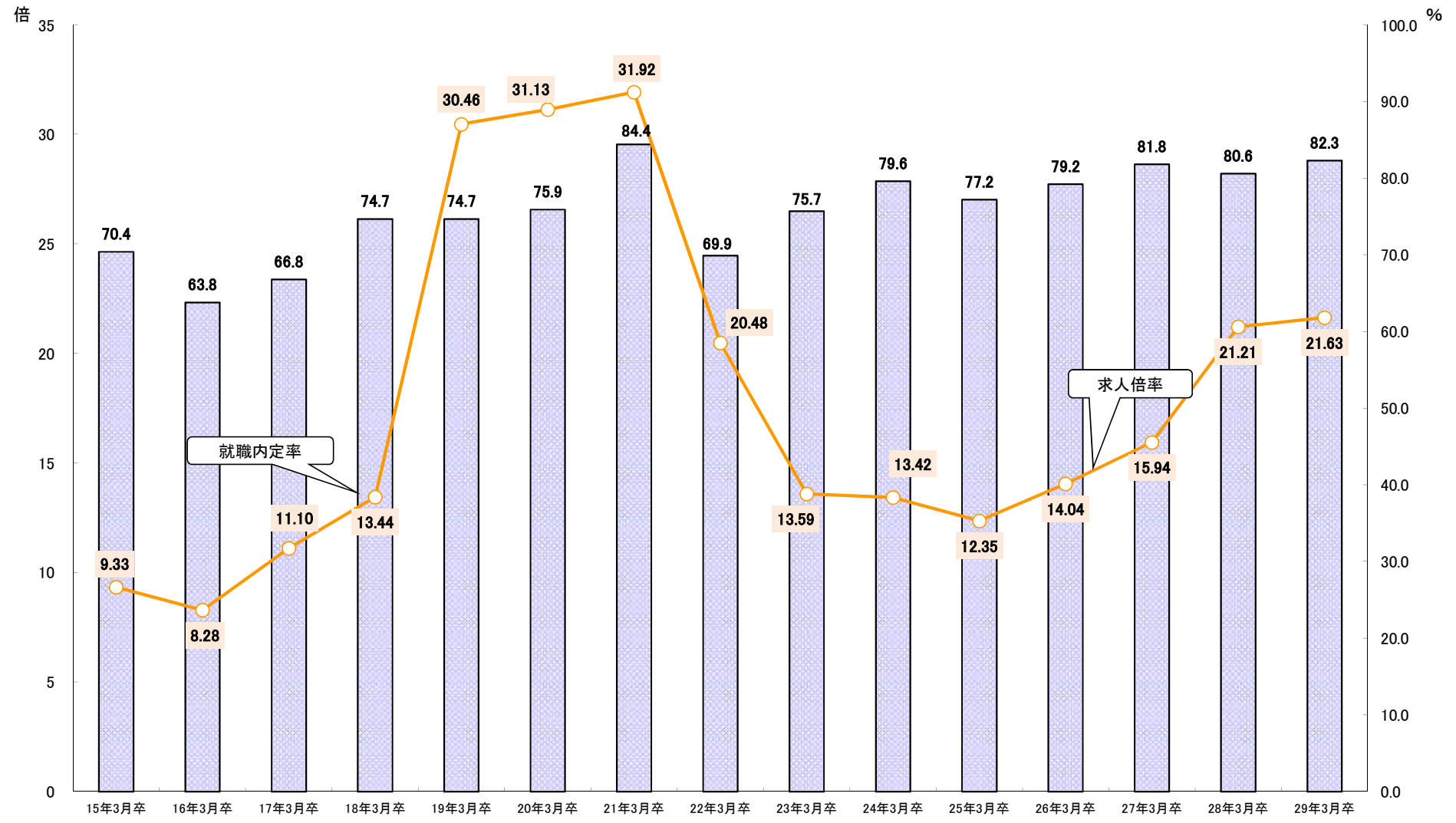
# 新規大卒者等 求人受理状況(学校取扱:各年11月末現在) 福井労働局



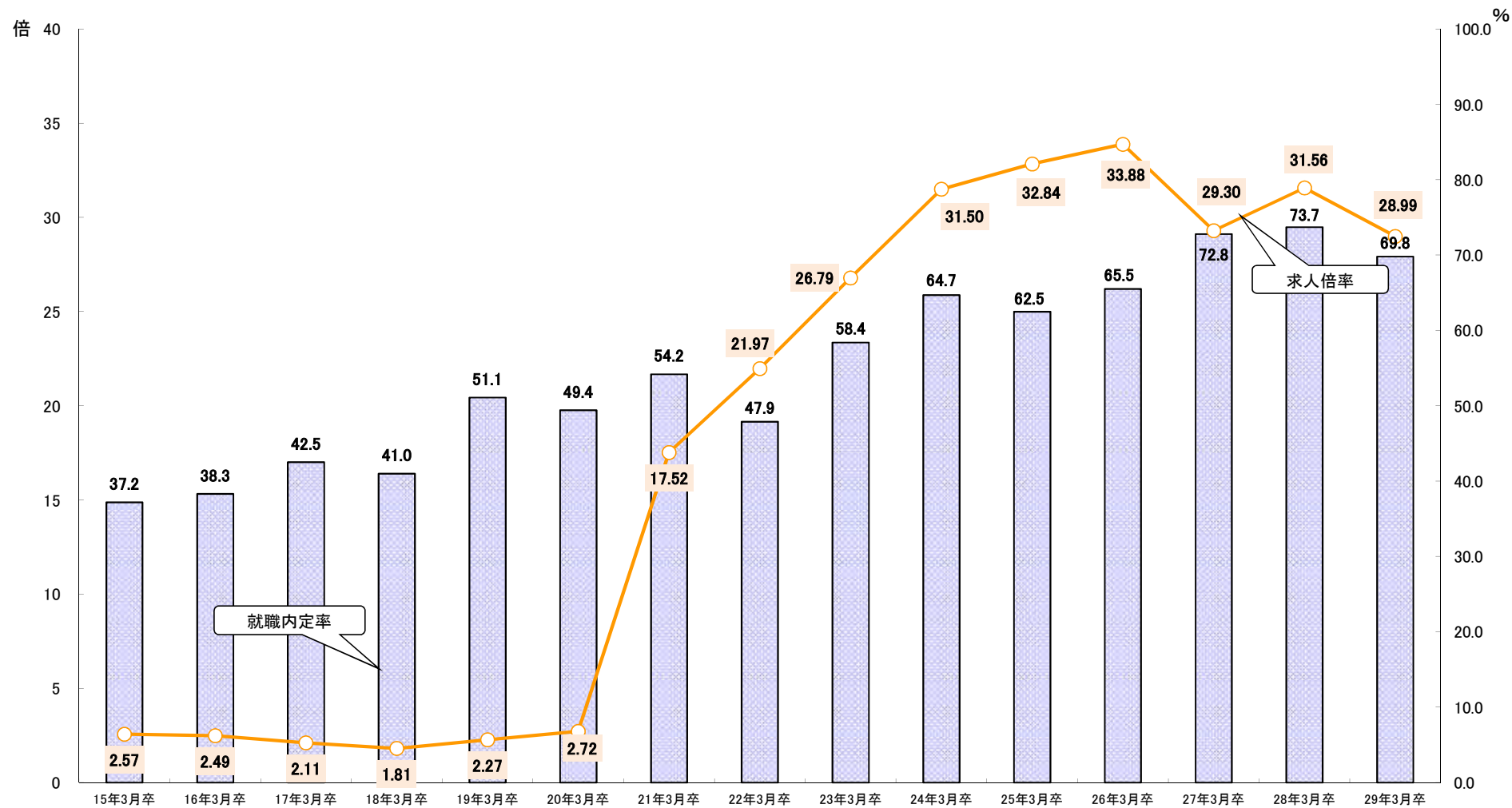
# 【大学等】 求人倍率・就職内定率の推移(各年 11月末現在)



# 【大学】 求人倍率・就職内定率の推移(各年 11月末現在)

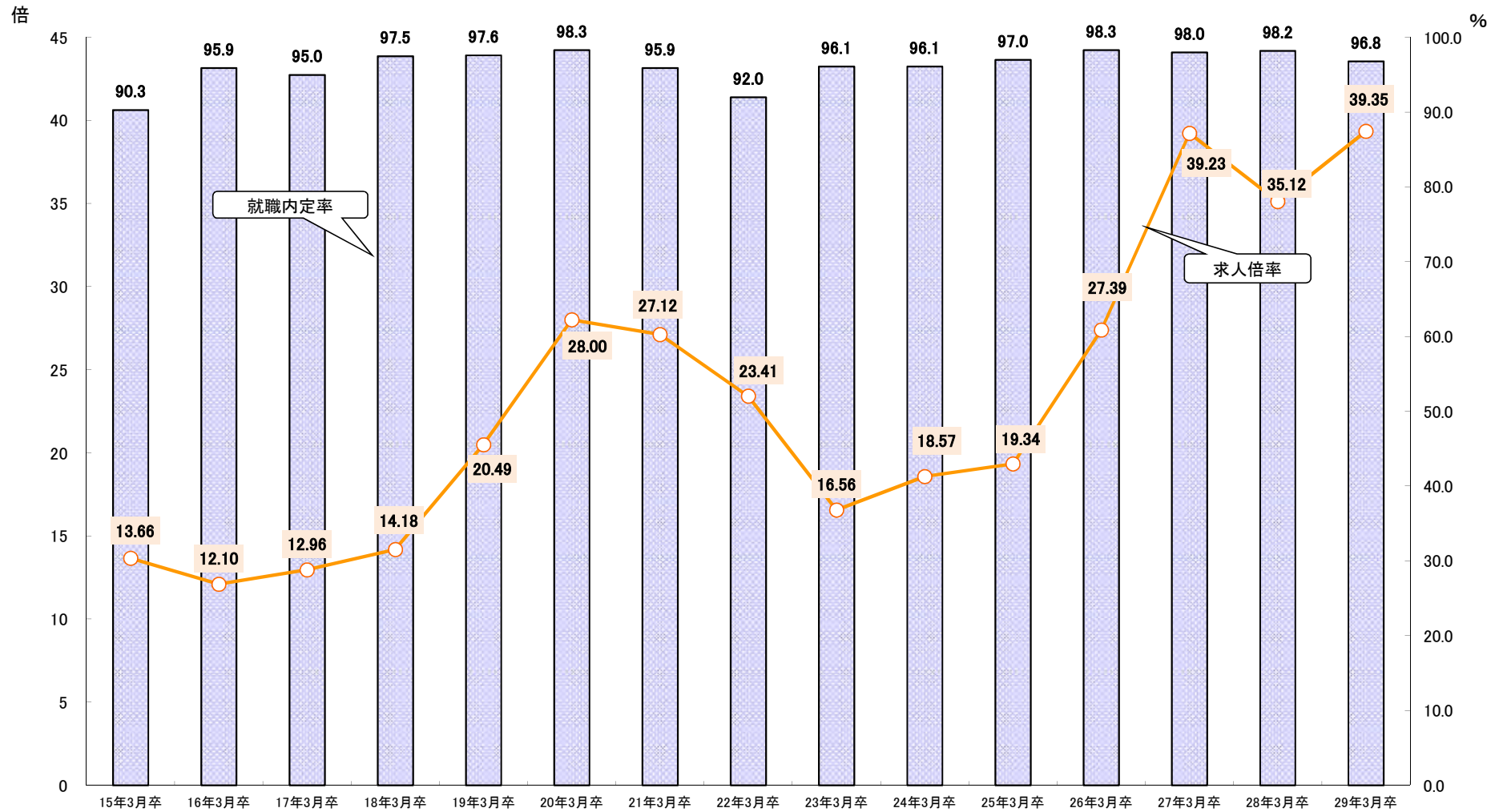
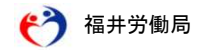


# 【短大】 求人倍率・就職内定率の推移(各年 11月末現在)





# 【高専】 求人倍率・就職内定率の推移(各年 11月末現在)



【専修】 求人倍率・就職内定率の推移(各年 11月末現在)

