



平成29年3月新規学校卒業者の求人・求職・就職状況（10月末現在）

【中学校卒業予定者】

- ① 求人数は0人。
- ② 求職者数は0人。

【高等学校卒業予定者】

- ① 求人数は3,365人で前年同期比7.6%増加。
- ② 求職者数は1,549人で前年同期比1.1%増加。
- ③ 求人倍率は2.17倍で前年同期比0.13ポイント上昇。
- ④ 就職内定者数は1,405人であり、就職内定率は90.7%で前年同期比1.3ポイント上昇。
(県内就職内定率は88.8%で前年同期と同率。)

◎福井労働局独自調査

【大学等卒業予定者（学校取扱）】

- ① 求人数は62,669人で前年同期比6.5%増加。
- ② 求職者数は2,596人で前年同期比2.9%増加。
- ③ 求人倍率は24.14倍で前年同期比0.82ポイント上昇。
- ④ 就職内定者数は1,856人であり、就職内定率は71.5%で前年同期比5.9ポイント上昇。
(県内就職内定率は53.2%で前年同期比6.2ポイント上昇。)

【大学卒業予定者（学校取扱）】

- ① 求人数は34,554人で前年同期比9.8%増加。
- ② 求職者数は1,603人で前年同期比5.9%増加。
- ③ 求人倍率は21.56倍で前年同期比0.76ポイント上昇。
- ④ 就職内定者数は1,271人であり、就職内定率は79.3%で前年同期比9.0ポイント上昇。
(県内就職内定率は42.6%で前年同期比11.3ポイント上昇。)

【短期大学卒業予定者（学校取扱）】

- ① 求人数は12,561人で前年同期比10.4%減少。
- ② 求職者数は443人で前年同期比2.2%減少。
- ③ 求人倍率は28.35倍で前年同期比2.60ポイント低下。
- ④ 就職内定者数は245人であり、就職内定率は55.3%で前年同期比5.4ポイント低下。
(県内就職内定率は89.8%で前年同期比7.3ポイント上昇。)

【高等専門学校卒業予定者（学校取扱）】

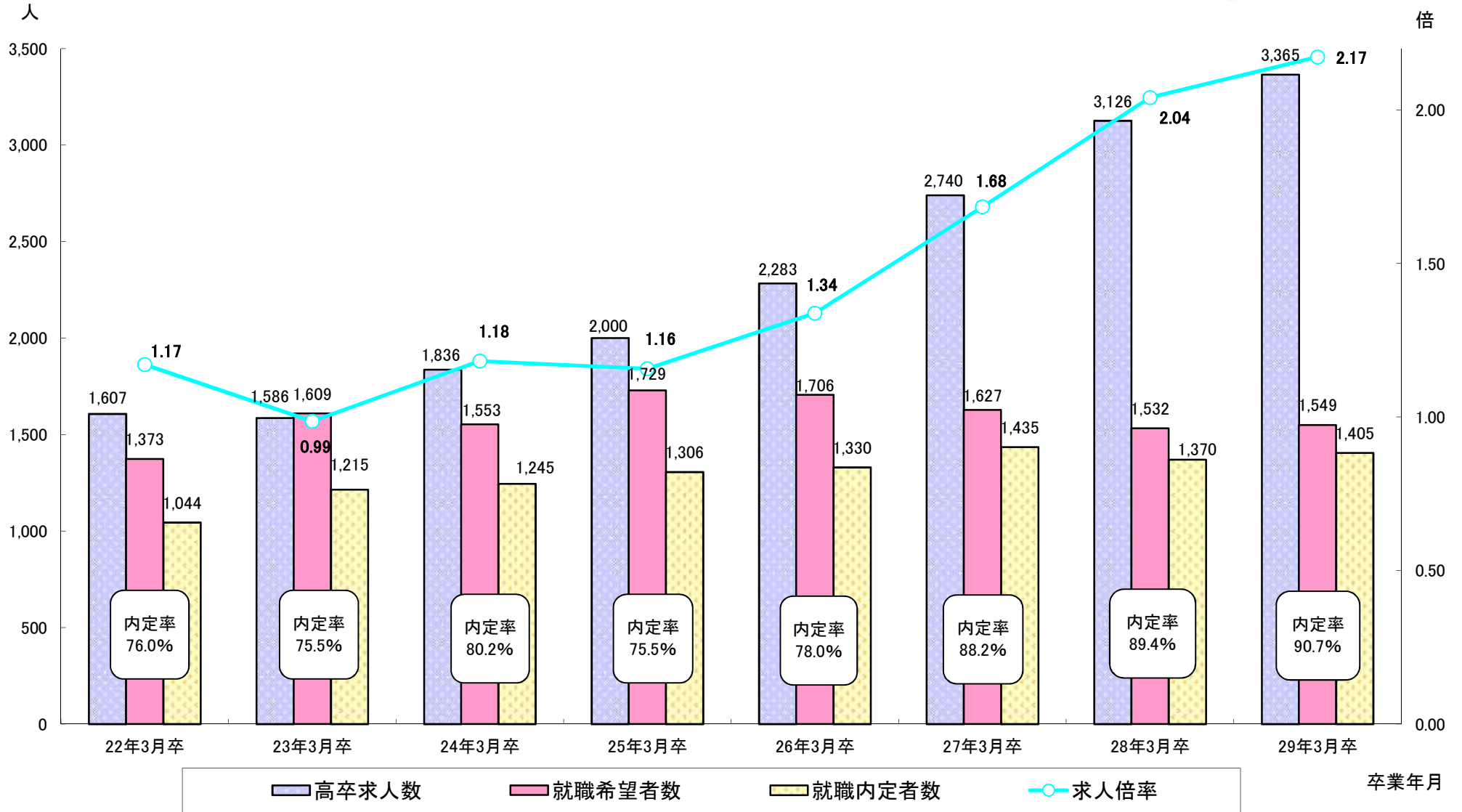
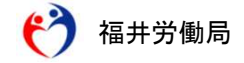
- ① 求人数は3,653人で前年同期比7.6%減少。
- ② 求職者数は95人で前年同期比17.4%減少。
- ③ 求人倍率は38.45倍で前年同期比4.07ポイント上昇。
- ④ 就職内定者数は90人であり、就職内定率は94.7%で前年同期比2.5ポイント上昇。
(県内就職内定率は27.8%で前年同期比5.2ポイント低下。)

【専修学校卒業予定者（学校取扱）】

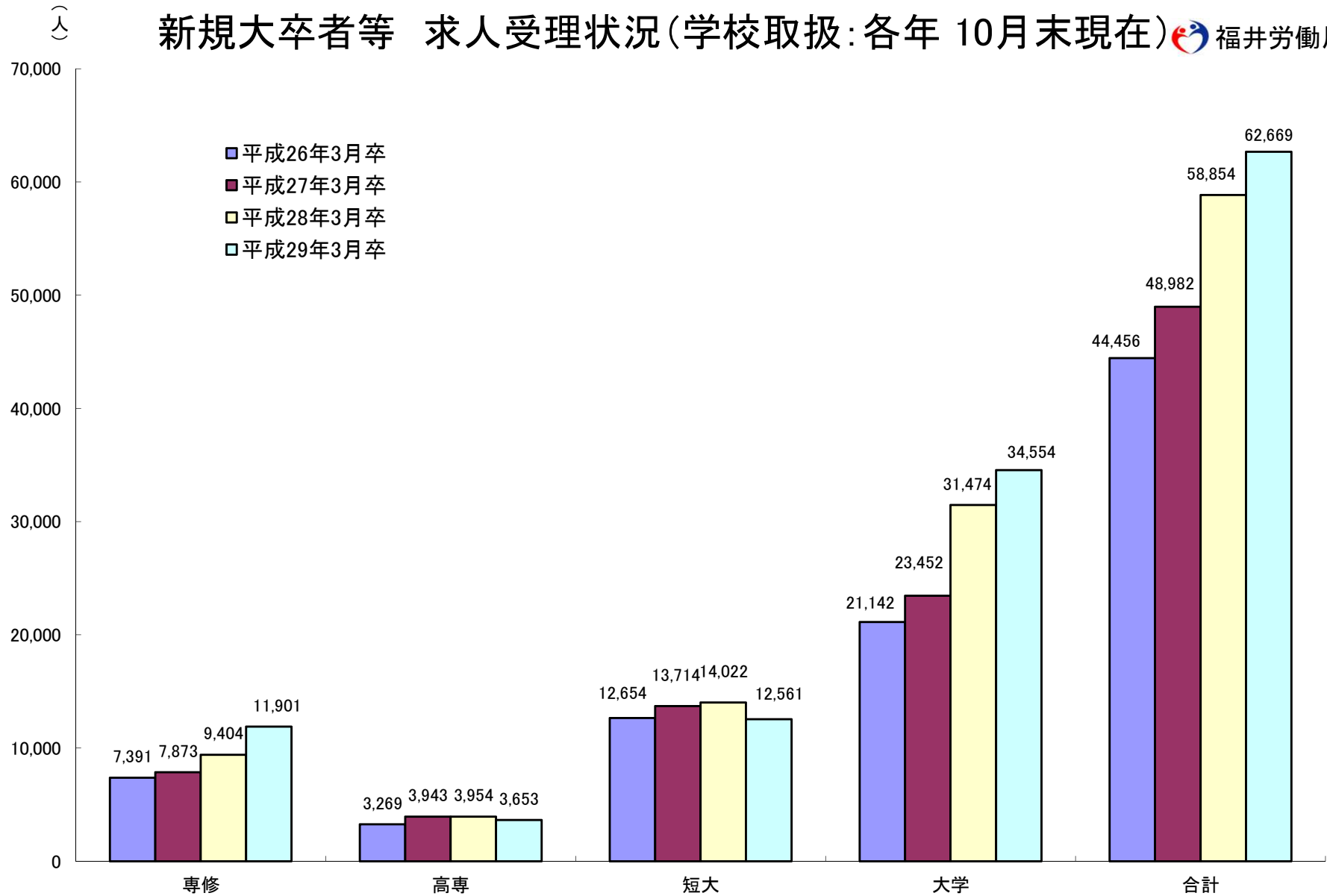
- ① 求人数は11,901人で前年同期比26.6%増加。
- ② 求職者数は455人で前年同期比2.7%増加。
- ③ 求人倍率は26.16倍で前年同期比4.93ポイント上昇。
- ④ 就職内定者数は250人であり、就職内定率は54.9%で前年同期比7.3ポイント上昇。
(県内就職内定率は80.8%で前年同期比5.9ポイント低下。)

【注】この調査は、福井県内の大学等を対象に10月31日時点の求人・求職状況を大学等の協力によりとりまとめたものです。

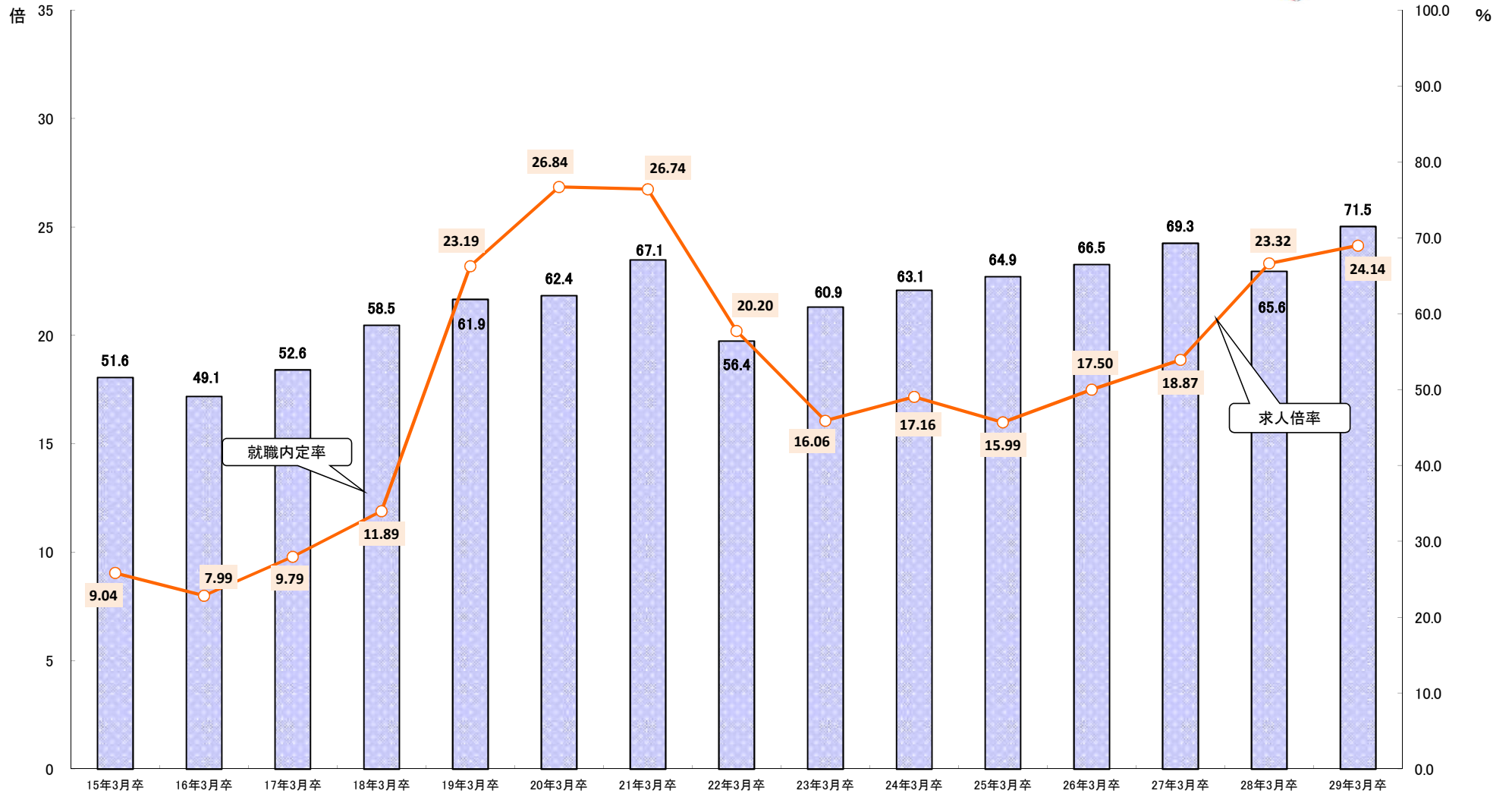
高校生の求人・求職・内定状況の推移(各年 10月末現在)



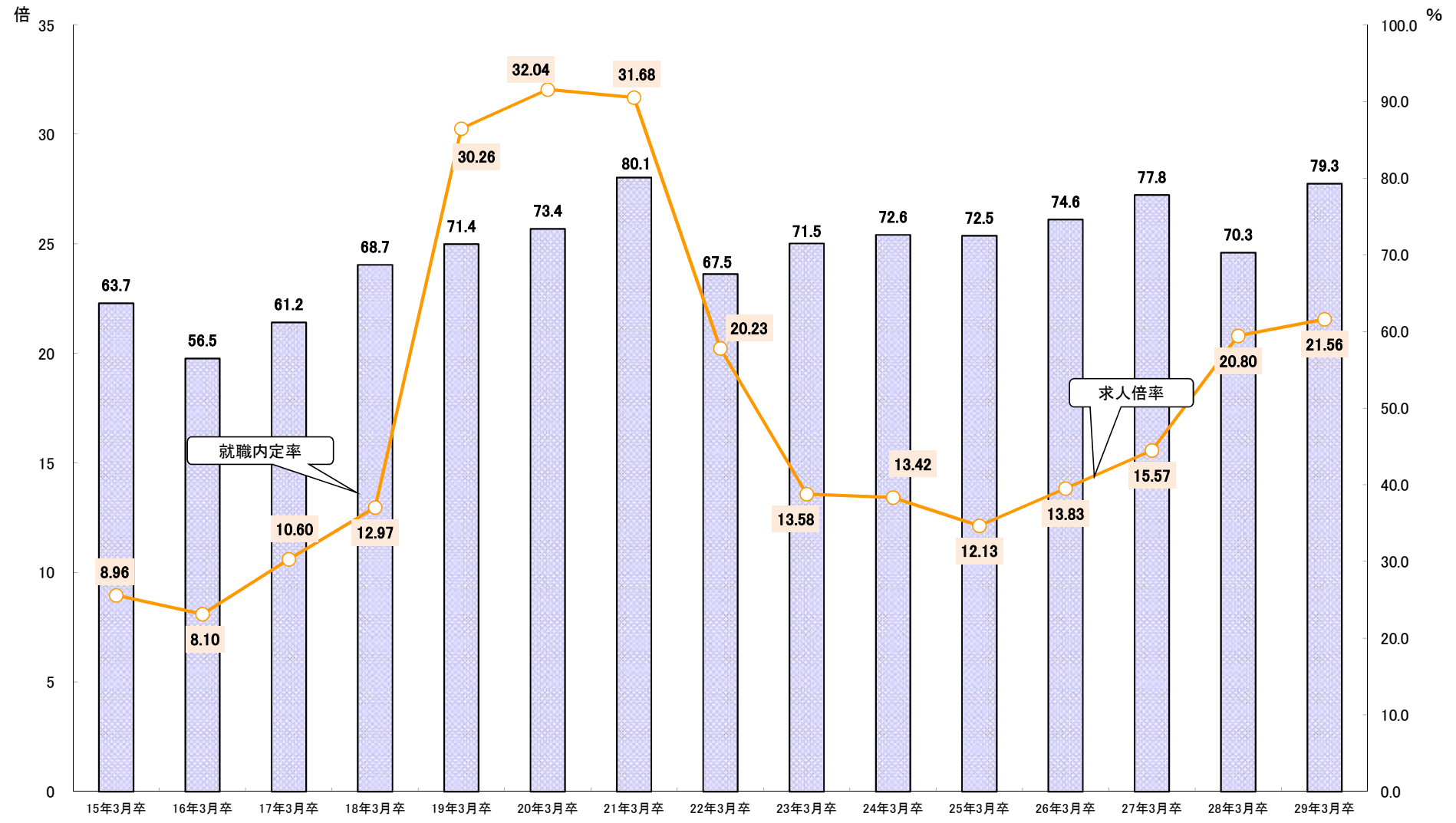
新規大卒者等 求人受理状況(学校取扱:各年 10月末現在) 福井労働局



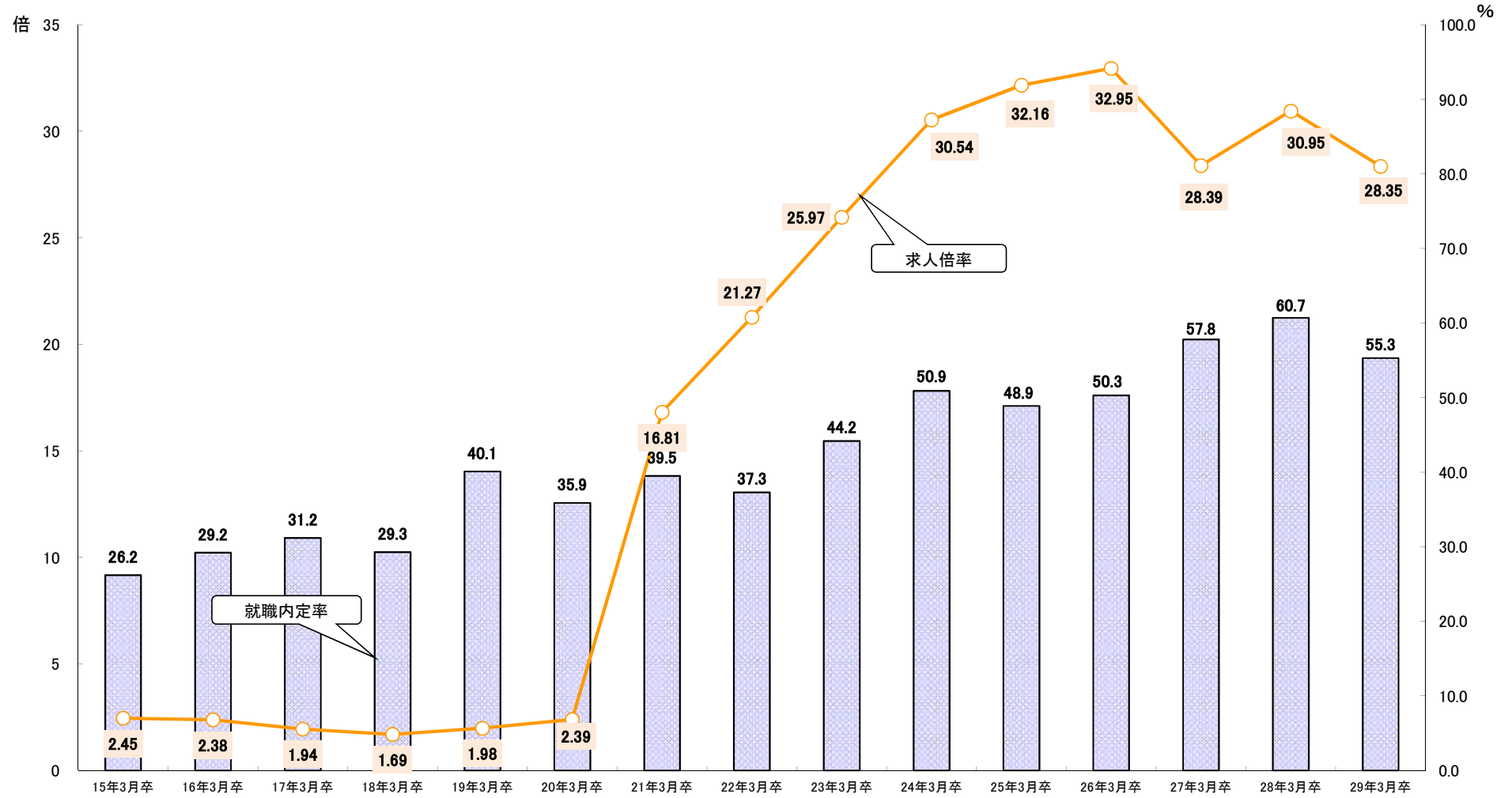
【大学等】 求人倍率・就職内定率の推移(各年 10月末現在)



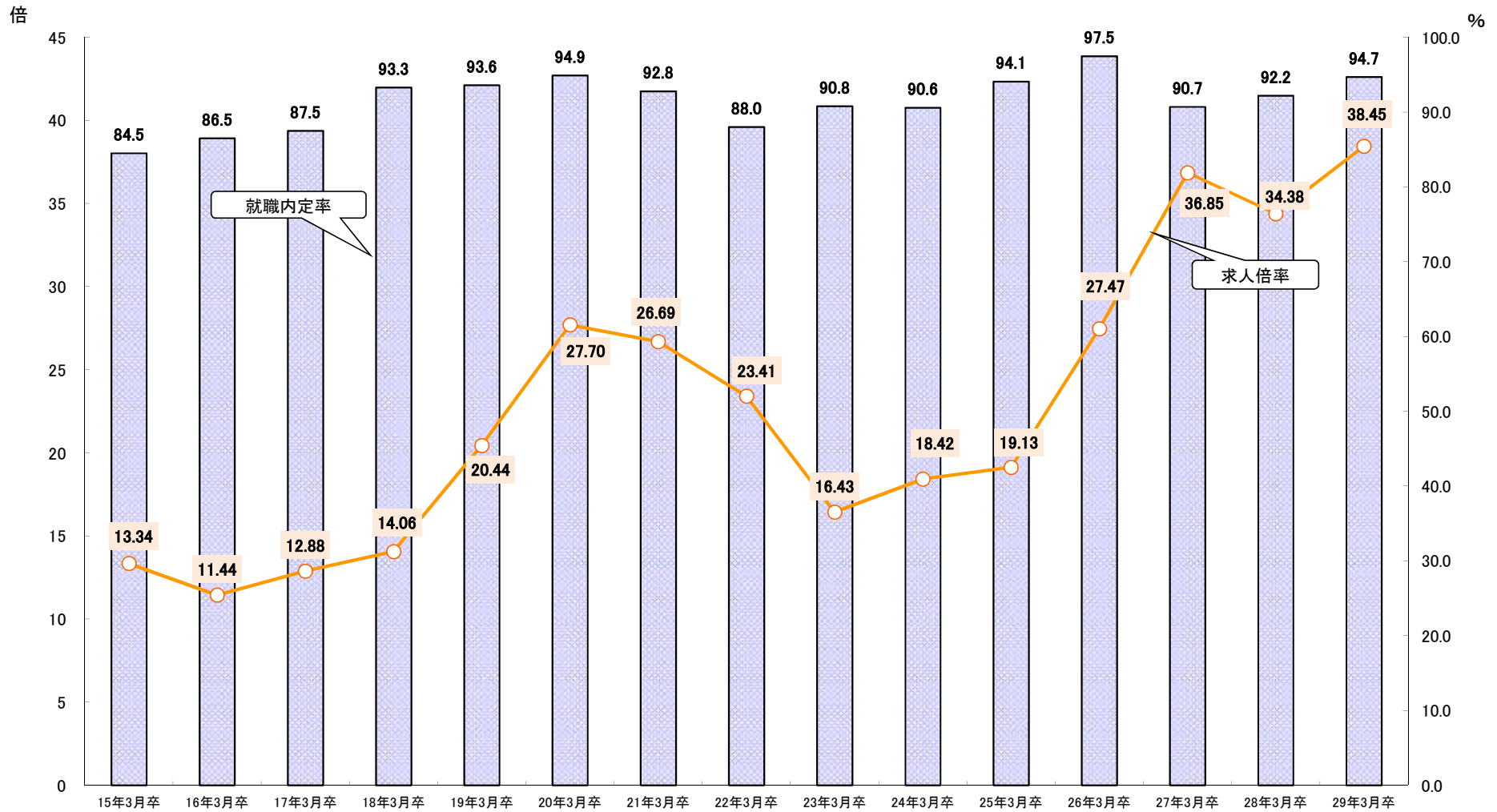
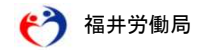
【大学】 求人倍率・就職内定率の推移(各年 10月末現在)



【短大】 求人倍率・就職内定率の推移(各年 10月末現在)



【高専】 求人倍率・就職内定率の推移(各年 10月末現在)



【専修】 求人倍率・就職内定率の推移(各年 10月末現在)

