



平成29年3月新規学校卒業者の求人・求職・就職状況（8月末現在）

【中学校卒業予定者】

- ① 求人数は0人。
- ② 求職者数は0人。

【高等学校卒業予定者】

- ① 求人数は3,265人で前年同期比10.1%増加。
- ② 求職者数は1,566人で前年同期比0.2%増加。
- ③ 求人倍率は2.08倍で前年同期比0.18ポイント上昇。

◎福井労働局独自調査

【大学等卒業予定者（学校取扱）】

- ① 求人数は57,985人で前年同期比6.0%増加。
- ② 求職者数は2,492人で前年同期比1.4%減少。
- ③ 求人倍率は23.27倍で前年同期比1.63ポイント上昇。

【大学卒業予定者（学校取扱）】

- ① 求人数は32,935人で前年同期比10.3%増加。
- ② 求職者数は1,479人で前年同数。
- ③ 求人倍率は22.27倍で前年同期比2.08ポイント上昇。

【短期大学卒業予定者（学校取扱）】

- ① 求人数は11,590人で前年同期比10.8%減少。
- ② 求職者数は457人で前年同期比1.3%減少。
- ③ 求人倍率は25.36倍で前年同期比2.70ポイント低下。

【高等専門学校卒業予定者（学校取扱）】

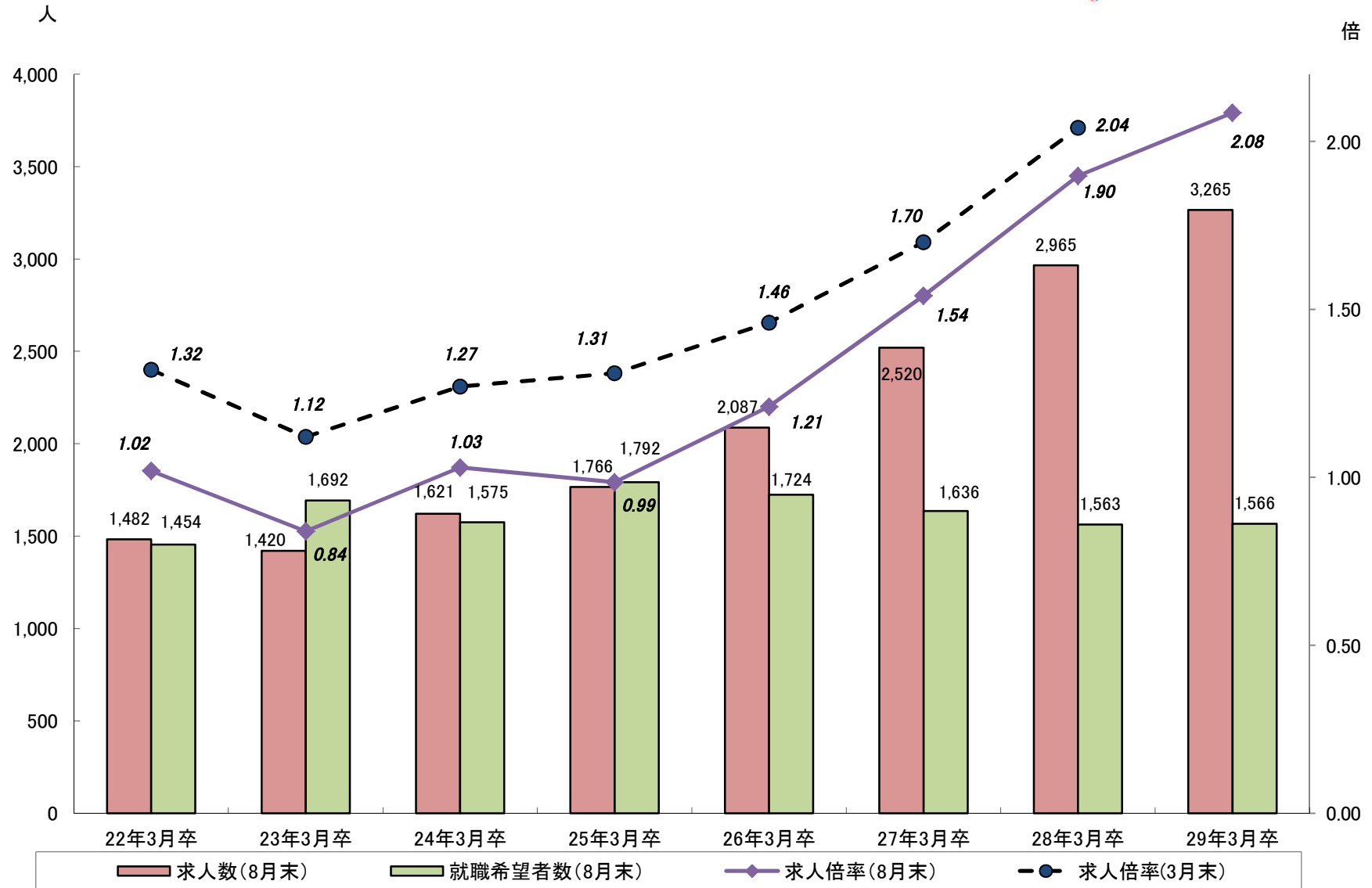
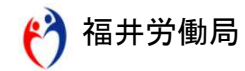
- ① 求人数は3,605人で前年同期比4.1%減少。
- ② 求職者数は96人で前年同期比23.2%減少。
- ③ 求人倍率は37.55倍で前年同期比7.49ポイント上昇。

【専修学校卒業予定者（学校取扱）】

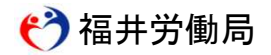
- ① 求人数は9,855人で前年同期比22.0%増加。
- ② 求職者数は460人で前年同数。
- ③ 求人倍率は21.42倍で前年同期比3.87ポイント上昇。

【注】この調査は、福井県内の大学等を対象に8月31日時点の求人・求職状況を大学等の協力によりとりまとめたものです。

高校生の求人数・求人倍率の推移



新規大卒者等 求人受理状況(学校取扱:各年 8月末現在)



(人)

