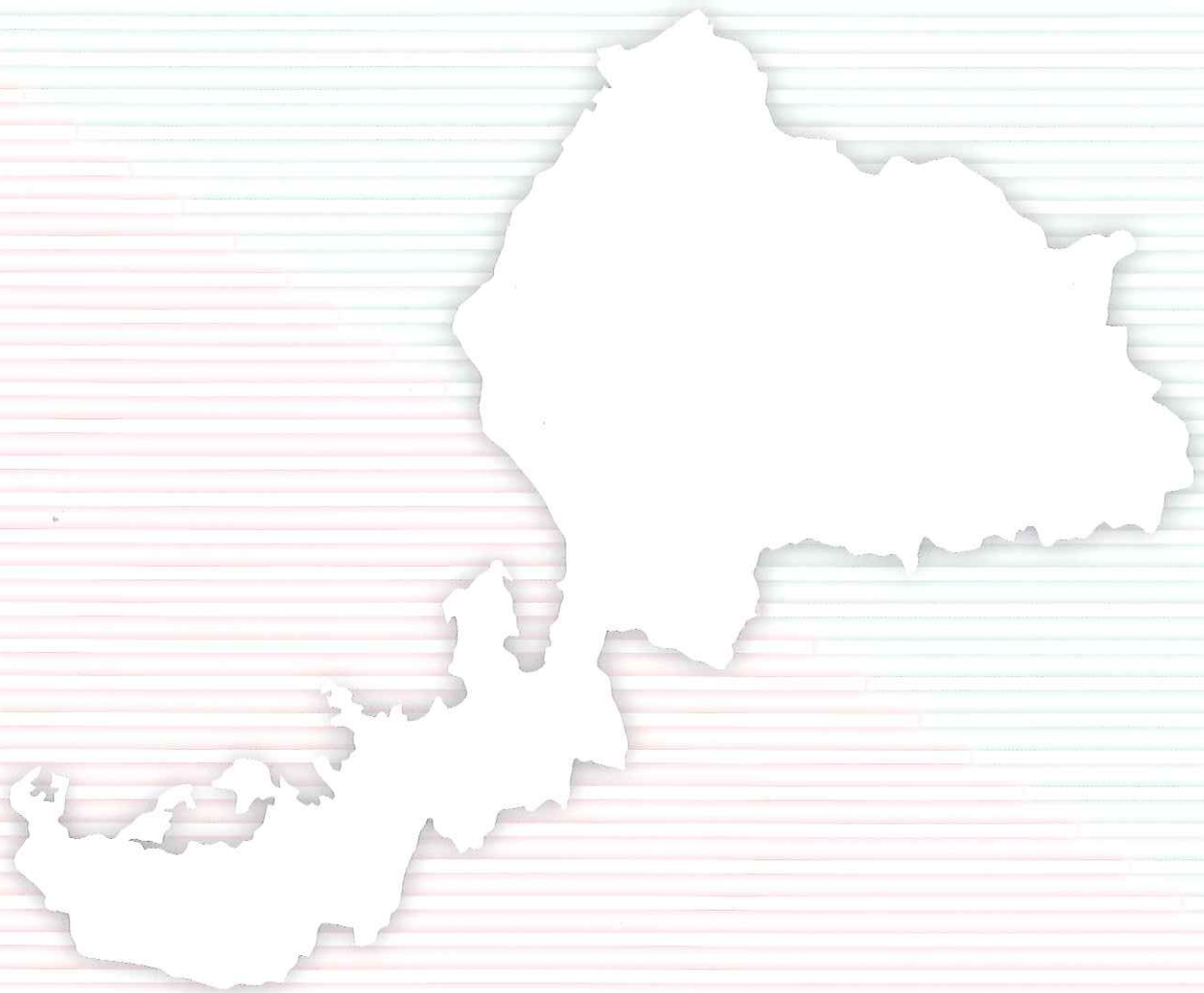


# グラフで見る 福井県の女性労働



平成23年3月

**福井労働局雇用均等室**

〒910-8559

福井市春山1丁目1-54 福井春山合同庁舎9階  
TEL.0776-22-3947 FAX.0776-22-4920

<http://www.mhlw.go.jp> (厚生労働省)

<http://www.fukuiroudoukyoku.go.jp> (福井労働局)

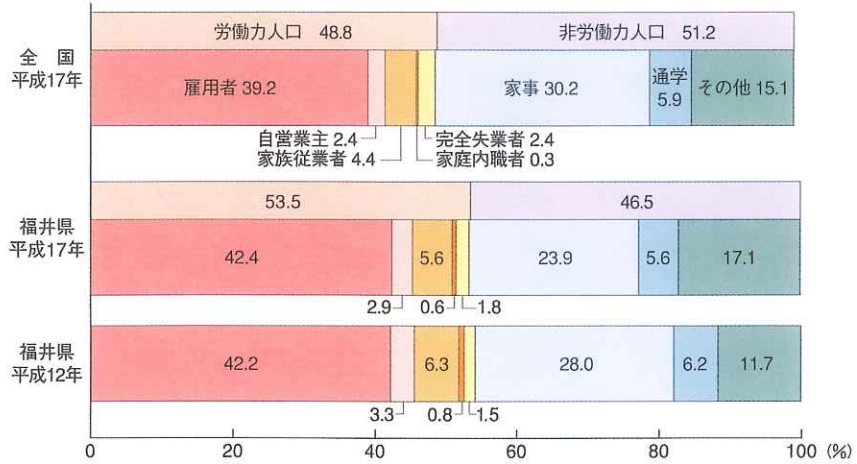
# 1

## 労働力状態

福井県の15歳以上の女性は365,302人で、労働力人口は194,126人、労働力率は53.5%で、女性労働力率は全国1位となっています。

また、雇用者の割合は全国平均より高くなっています。

### 女性の労働力状態・就業状態



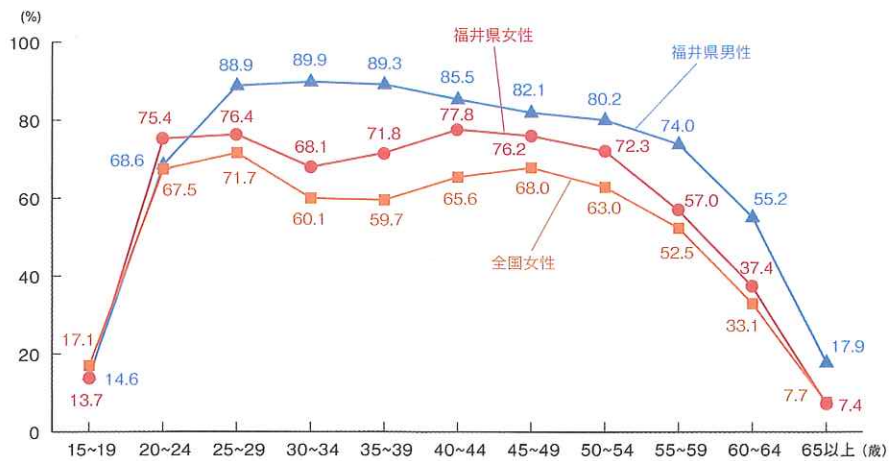
資料出所：総務省「国勢調査」

# 2

## 年齢階級別雇用者割合

30代前半層をボトムとする女性のM字型カーブは、福井県では過去5年間にボトムが4.8%上昇し、顕著なM字はみられなくなりました。特に、30代後半層では全国平均を12.1%上回っています。

### 女性の年齢別人口に占める雇用者割合



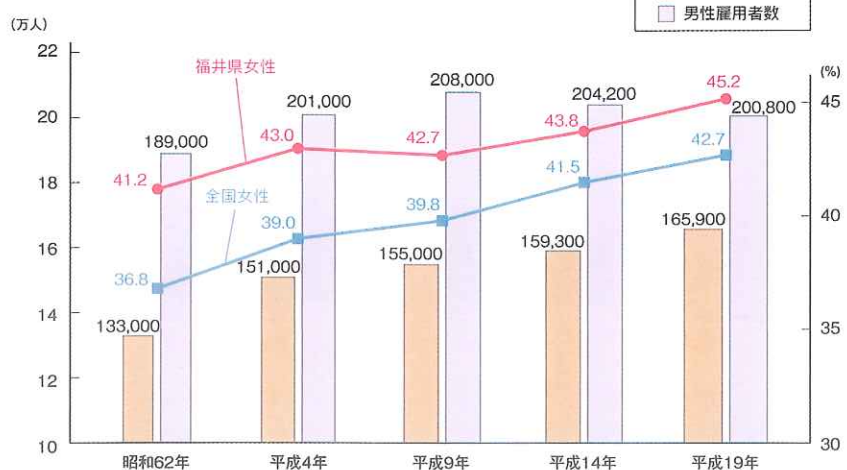
資料出所：総務省「就業構造基本調査」(平成19年)

# 3

## 雇用者

福井県の女性雇用者は年々増加しており、平成19年には165,900人、全雇用者に占める女性の割合は45.2%と全国平均より高くなっています。

### 雇用者数の推移と雇用者全体に占める女性の割合



資料出所：総務省「就業構造基本調査」

# 4

## 産業別の構成

女性雇用者が最も多く働いているのは製造業で、次いで医療・福祉、卸売・小売業の順となっています。

また、全国と比べると、製造業における女性比率が高くなっています。

産業別女性雇用者数及び女性比率



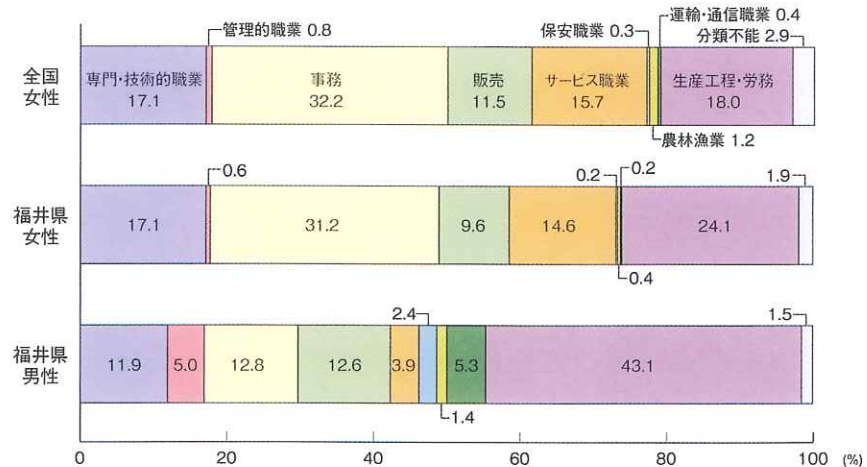
資料出所：総務省「就業構造基本調査」(平成19年)

# 5

## 職業別の構成

女性雇用者が最も多く就いている職業は事務従事者で、次いで生産工程・労務作業、専門的・技術的職業従事者の順となっており、性別による就業傾向の違いがみられます。

雇用者の職業別構成比



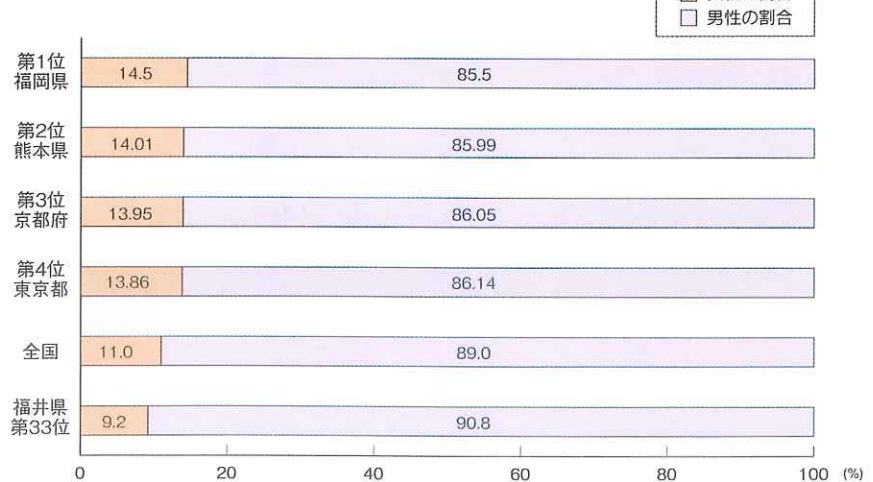
資料出所：総務省「就業構造基本調査」(平成19年)

# 6

## 管理職の状況

管理的職業従事者に占める女性の割合は9.2%と、全国平均を下まわって全国33位となっています。

管理的職業従事者に占める女性の割合

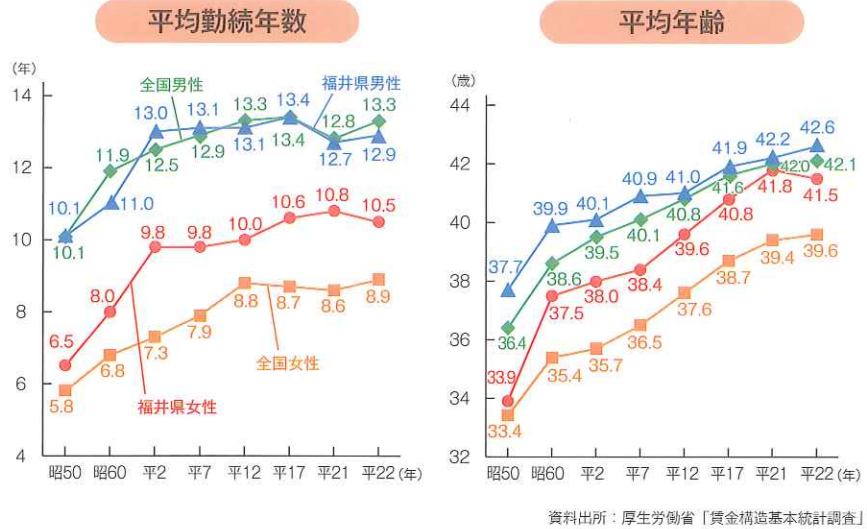


資料出所：総務省「就業構造基本調査」(平成19年)

# 7

## 平均勤続年数 平均年齢

福井県の女性の平均勤続年数及び平均年齢は全国を上回っており、男女差は小さくなっています。

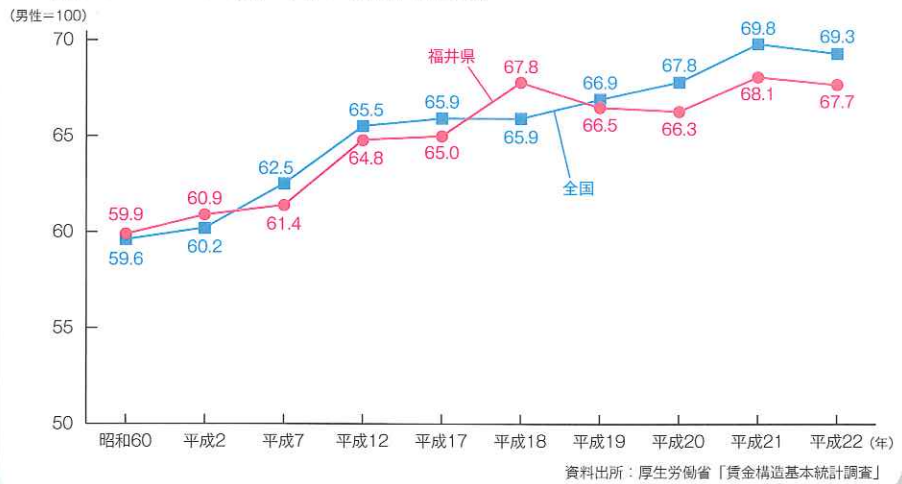


# 8

## 賃金

平成22年の福井県の女性労働者の所定内給与額は205,600円で、男性労働者(303,500円)を100とした賃金格差は67.7となっています。

## 所定内給与の男女間賃金格差の推移 (男性を100とした場合の女性の所定内給与額)



# 9

## 少子化

平成21年の福井県の合計特殊出生率は1.55(全国5位)と近年微増しているものの、少子化は進んでいます。

## 合計特殊出生率の推移



# 10

## 高齢化

人口に占める65歳以上の割合（老年人口の割合）は、年々増加しており、今後もさらに増加することが予想されています。

人口推計と老年人口割合



資料出所：昭和55～平成17年「国勢調査」  
上記以外は国立社会保障・人口問題研究所「日本の将来推計人口」（平成18年12月推計）

# 11

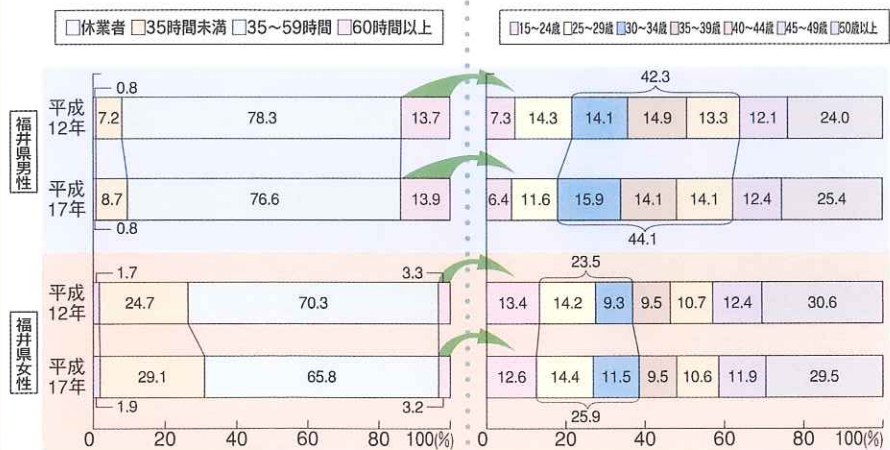
## 週間就業時間

週間就業時間が35時間未満と60時間以上の労働者が増加しており、2極化が進んでいます。

また、60時間以上の雇用者は、男性では30代から40代層で、女性では20代後半から30代前半層で増加しています。

週間就業時間別雇用者の割合

週60時間以上雇用者の年齢構成比



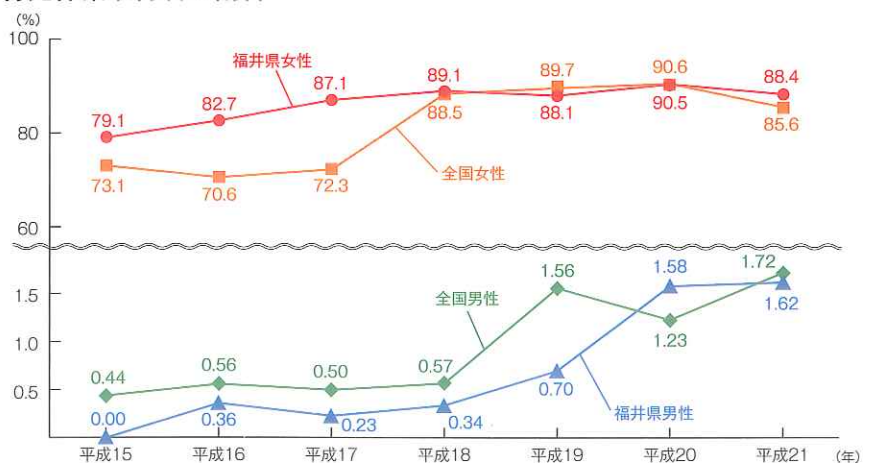
資料出所：総務省「国勢調査」

# 12

## 育児休業の取得状況

出産者又は配偶者が出産した者に占める育児休業取得者の割合をみると、女性は約9割となっているものの男性は1.62%と依然として低い数字を示しています。

育児休業取得者の割合



資料出所：福井県「福井県労働者就業環境基礎調査」  
※全国は厚生労働省「雇用均等基本調査」平成18年以前は「女性雇用管理基本調査」

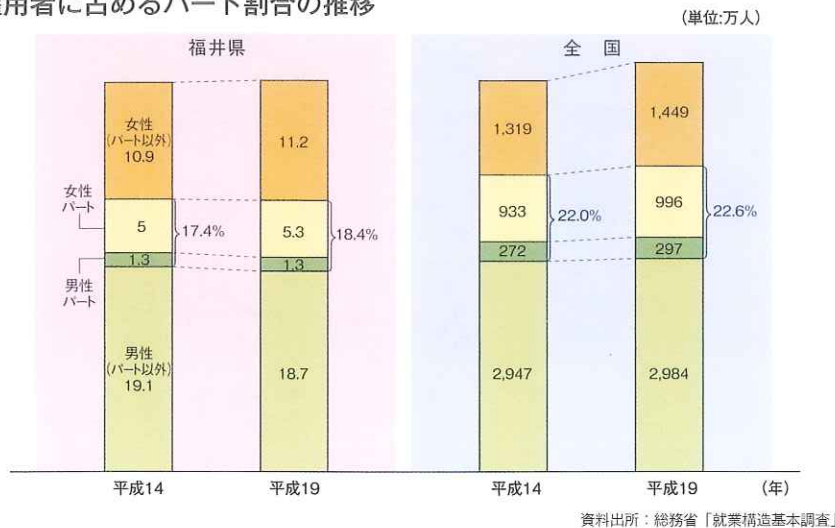
# 13

## パートタイム労働者

パートタイム労働者は67,400人、雇用者に占める割合は18.4%で、全国に比べれば低いものの5年前から1ポイント上昇しています。

パートの8割弱は女性で、女性パートは53,800人、女性雇用者のパート比率は32.4%と、この5年間では0.7ポイント上昇しています。

雇用者に占めるパート割合の推移



資料出所：総務省「就業構造基本調査」

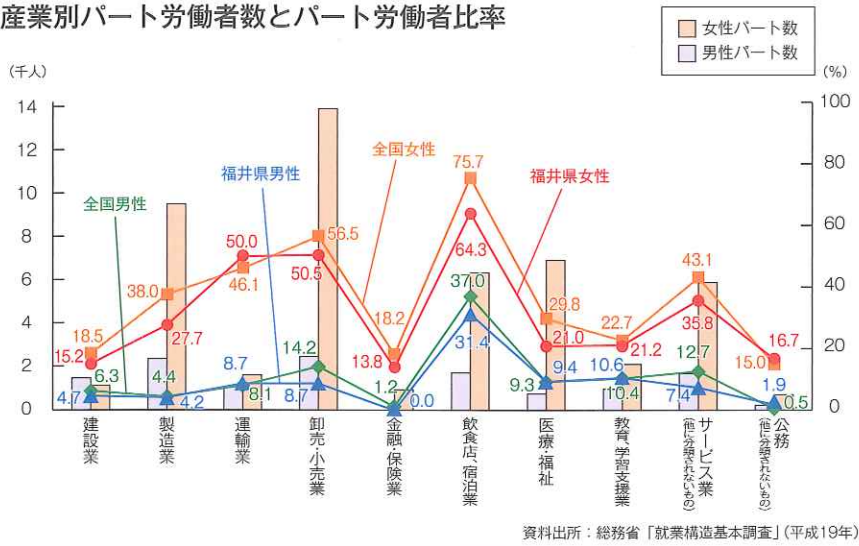
# 14

## 産業別パート労働者

女性パート労働者が多く就業しているのは、卸売・小売業、製造業、医療・福祉の順となっており、この3産業に全体の61.3%が就業しています。

また、パート労働者比率が高い産業は、飲食店・宿泊業、卸売・小売業、運輸業となっています。

産業別パート労働者数とパート労働者比率



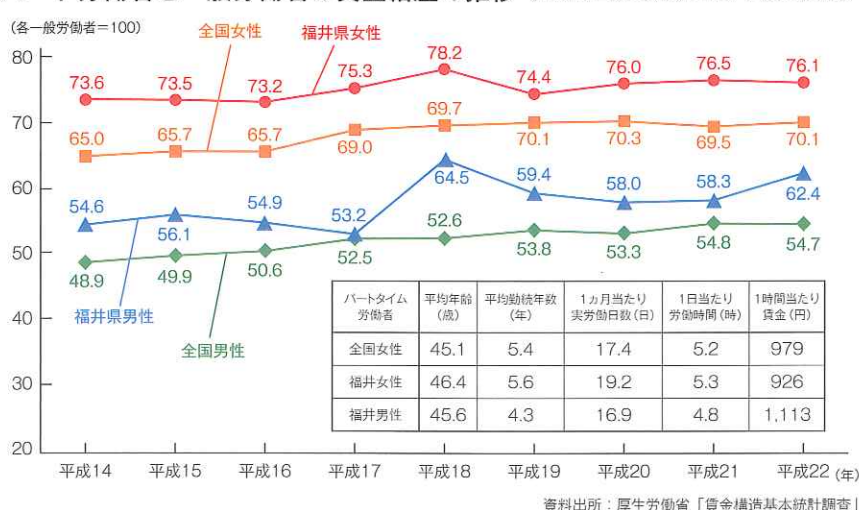
資料出所：総務省「就業構造基本調査」(平成19年)

# 15

## パート労働者の賃金

平成22年の福井県のパート労働者の1時間あたり賃金は女性は926円、男性は1,113円で、一般労働者と比べた賃金格差は女性は76.1、男性は62.4と、全国より格差は小さくなっています。

パート労働者と一般労働者の賃金格差の推移 (1時間当たり所定内給与額の比較)



資料出所：厚生労働省「賃金構造基本統計調査」