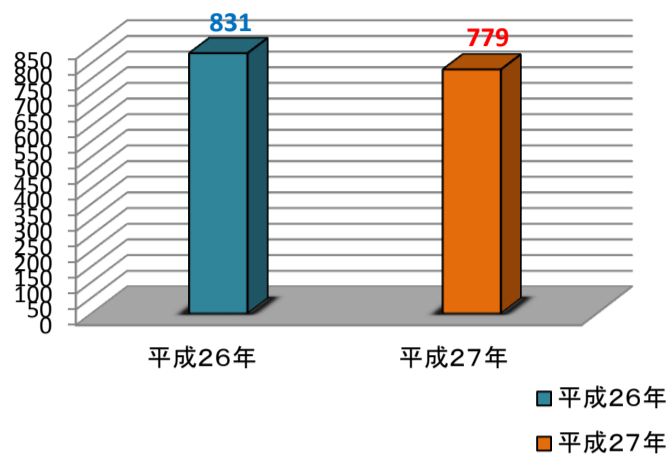


平成27年  
(平成28年3月末)  
確定値

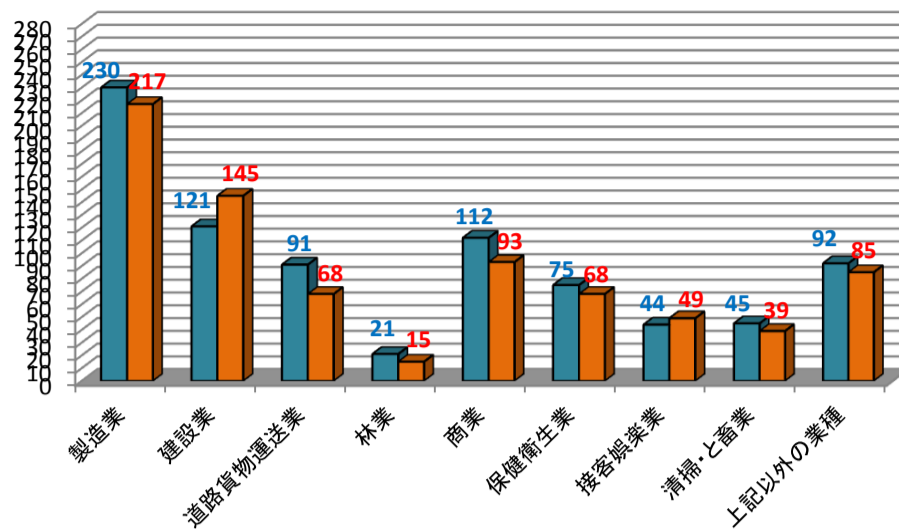
# 福井労働局労働災害発生状況

## 1. 業種別災害発生状況

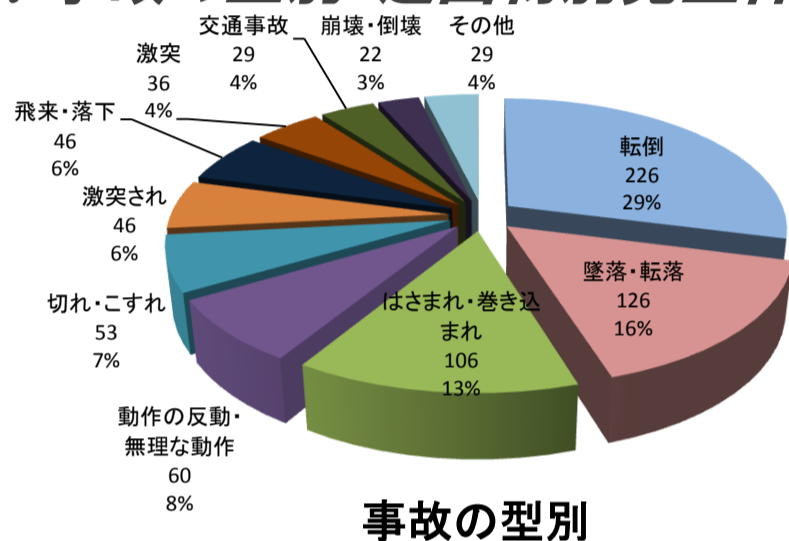
全業種前年同期比較



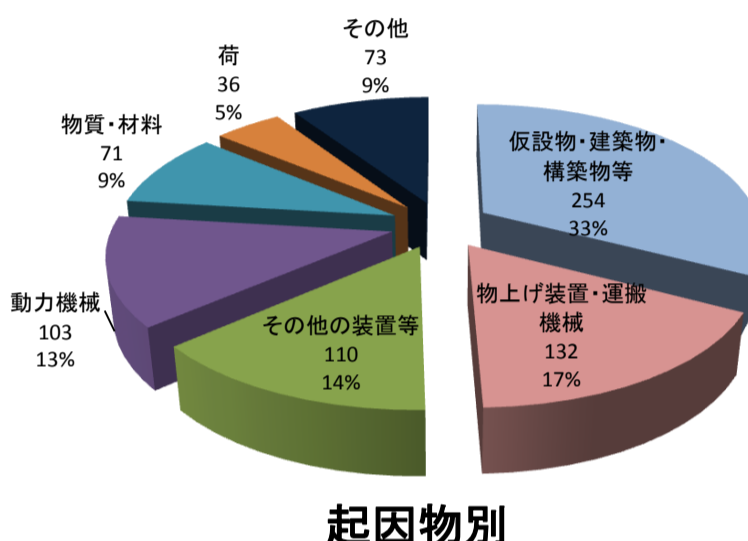
業種別前年同期比較



## 2. 事故の型別・起因物別発生件数

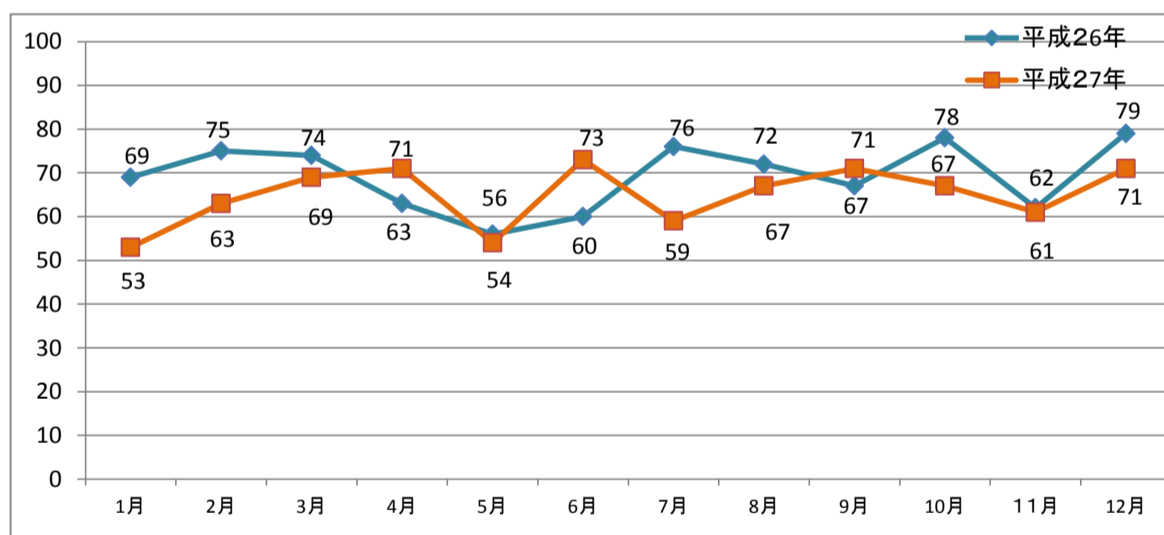


事故の型別



起因物別

## 3. 労働災害発生件数推移(発生月別)



## 4. 労働災害死亡者数 (平成28年3月末)

全業種 10 件

(業種別)

|         |    |
|---------|----|
| 建設業     | 4件 |
| 道路貨物運送業 | 1件 |
| 農業      | 1件 |
| 畜産・水産業  | 1件 |
| 商業      | 1件 |
| その他の事業  | 2件 |

(事故の型別)

|            |    |
|------------|----|
| 墜落・転落      | 5件 |
| 交通事故       | 2件 |
| 激突され       | 1件 |
| はさまれ・巻き込まれ | 1件 |
| 切れ・こすれ     | 1件 |

## 5. 労働災害の動向

### <休業4日以上災害>

- ・全産業に占める割合が製造業と建設業において特に高い。
- ・建設業について発生件数も多く、かつ26年比で24件・19.8%の大幅な増加となっている。
- ・事故の型では、転倒、墜落・転落、はさまれ・巻き込まれによる災害の割合が高い。
- ・起因物では、仮設物・建築物・構築物等、物上げ装置・運搬機械、その他の装置等による災害の割合が高い。

### <死亡災害>

- ・建設業において4件発生しており、内3件が墜落・転落、1件が激突されとなっている。
- ・墜落・転落による死亡災害が建設業の3件のほか、道路貨物運送業及び商業においてそれぞれ1件発生している。