



平成28年3月新規学校卒業者の求人・求職・就職状況（2月末現在）

【中学校卒業予定者】

- ① 求人数は 0人。
- ② 求職者数は 0人。

【高等学校卒業予定者】

- ① 求人数は3,187人で前年同期比14.2%増加。
- ② 求職者数は1,533人で前年同期比5.4%減少。
- ③ 求人倍率は2.08倍で前年同期比0.36ポイント上昇。
- ④ 就職内定者数は1,527人であり、就職内定率は99.6%で前年同期比0.8ポイント上昇。
(県内就職内定率は89.5%で前年同期比2.2ポイント低下。)

◎福井労働局独自調査

【大学等卒業予定者（学校取扱）】

- ① 求人数は61,885人で前年同期比20.6%増加。
- ② 求職者数は2,399人で前年同期比5.4%減少。
- ③ 求人倍率は25.80倍で前年同期比5.56ポイント上昇。
- ④ 就職内定者数は2,172人であり、就職内定率は90.5%で前年同期比1.9ポイント上昇。
(県内就職内定率は57.5%で前年同期比3.7ポイント低下。)

【大学卒業予定者（学校取扱）】

- ① 求人数は32,577人で前年同期比33.9%増加。
- ② 求職者数は1,416人で前年同期比3.8%減少。
- ③ 求人倍率は23.01倍で前年同期比6.48ポイント上昇。
- ④ 就職内定者数は1,280人であり、就職内定率は90.4%で前年同期比0.4ポイント低下。
(県内就職内定率は42.3%で前年同期比3.1ポイント低下。)

【短期大学卒業予定者（学校取扱）】

- ① 求人数は14,604人で前年同期比0.9%増加。
- ② 求職者数は445人で前年同期比4.5%減少。
- ③ 求人倍率は32.82倍で前年同期比1.75ポイント上昇。
- ④ 就職内定者数は408人であり、就職内定率は91.7%で前年同期比2.2ポイント上昇。
(県内就職内定率は84.3%で前年同期6.6ポイント低下。)

【高等専門学校卒業予定者（学校取扱）】

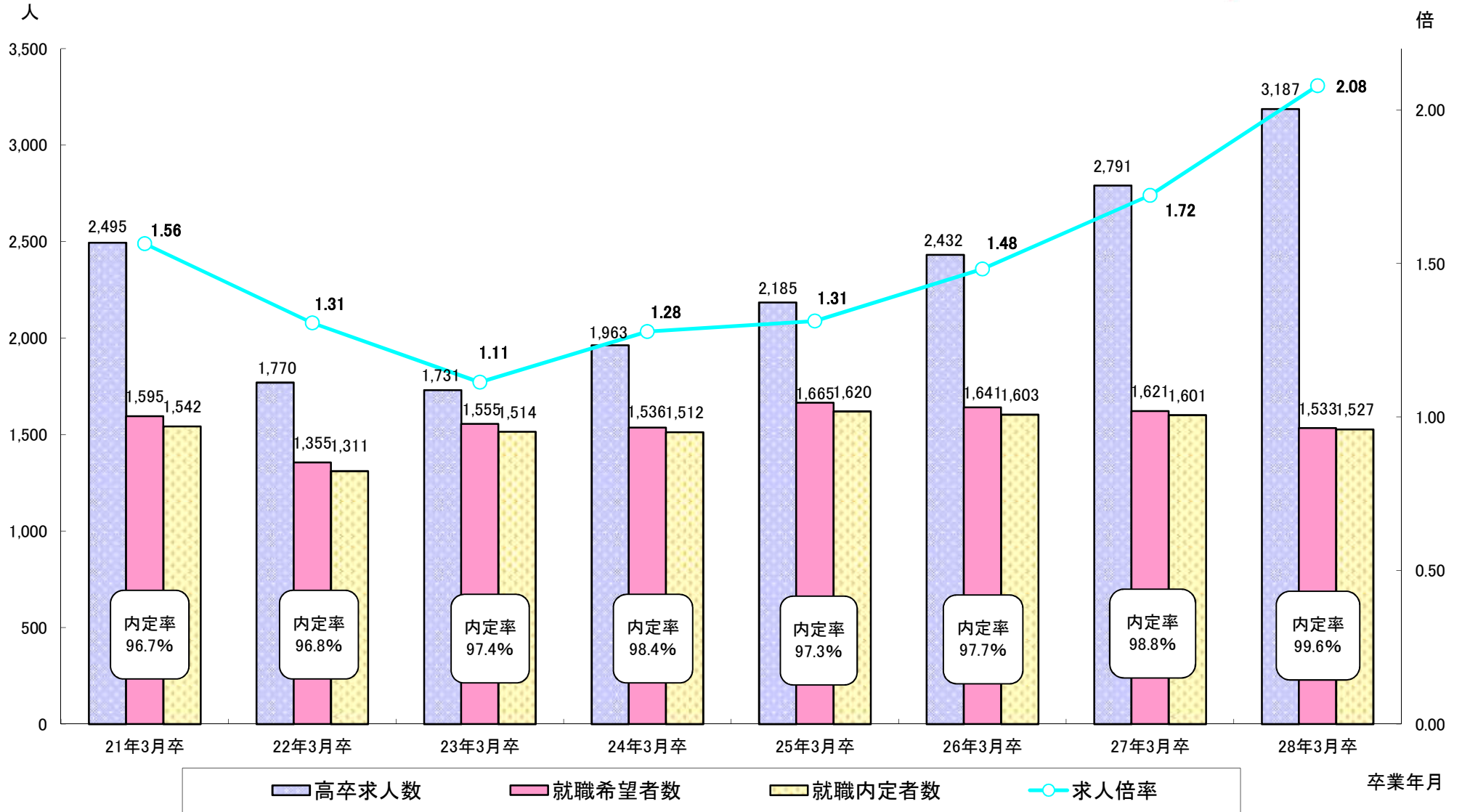
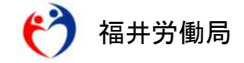
- ① 求人数は3,983人で前年同期比0.2%減少。
- ② 求職者数は112人で前年同期比9.8%増加。
- ③ 求人倍率は35.56倍で前年同期比3.56ポイント低下。
- ④ 就職内定者数は111人であり、就職内定率は99.1%で前年同期比0.9ポイント低下。
(県内就職内定率は36.0%で前年同期比0.3ポイント低下。)

【専修学校卒業予定者（学校取扱）】

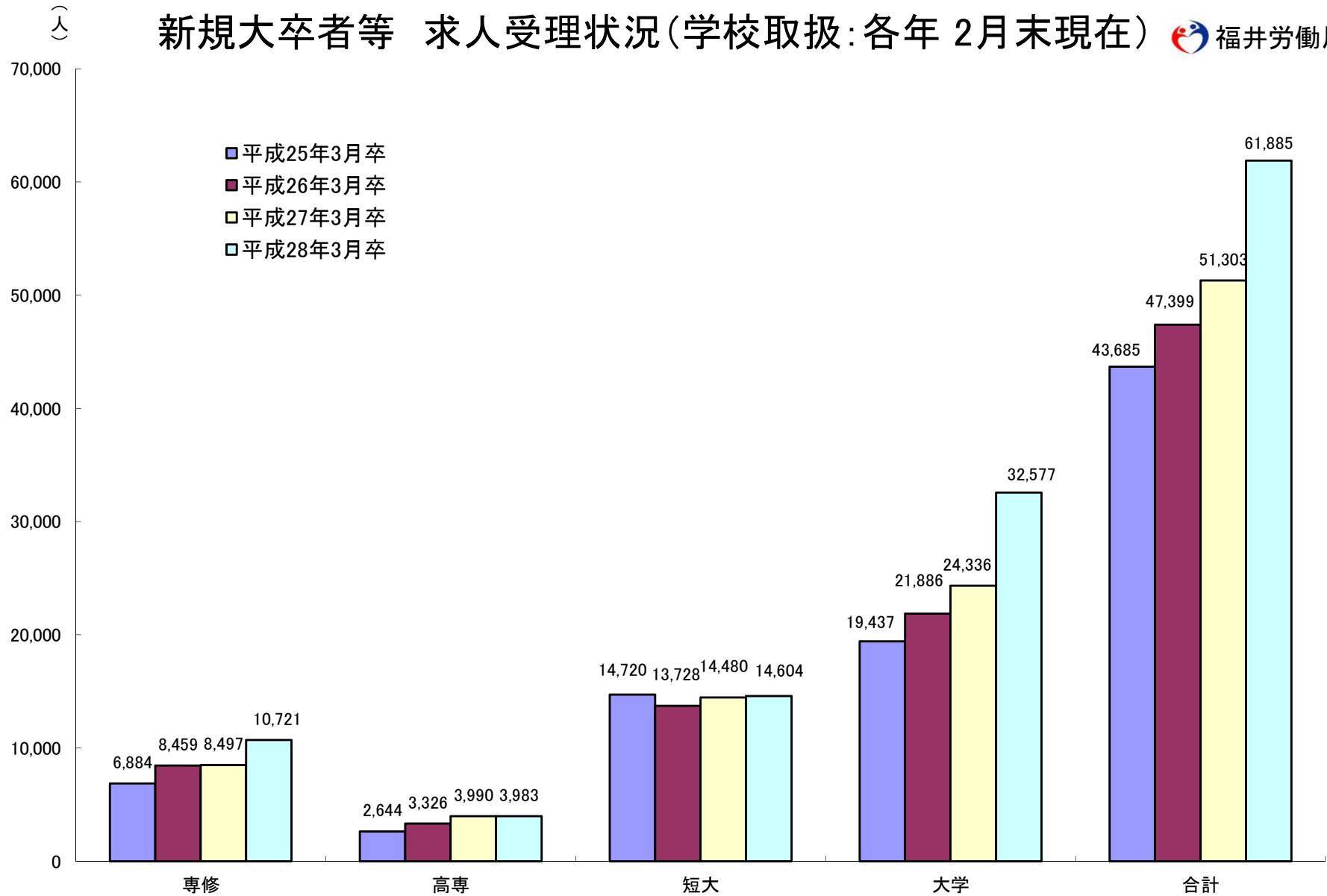
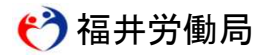
- ① 求人数は10,721人で前年同期比26.2%増加。
- ② 求職者数は426人で前年同期比13.9%減少。
- ③ 求人倍率は25.17倍で前年同期比8.00ポイント上昇。
- ④ 就職内定者数は373人であり、就職内定率は87.6%で前年同期比0.9ポイント上昇。
(県内就職内定率は86.6%で前年同期比0.8ポイント低下。)

【注】この調査は、福井県内の大学等を対象に2月28日時点の求人・求職状況を大学等の協力によりとりまとめたものです。

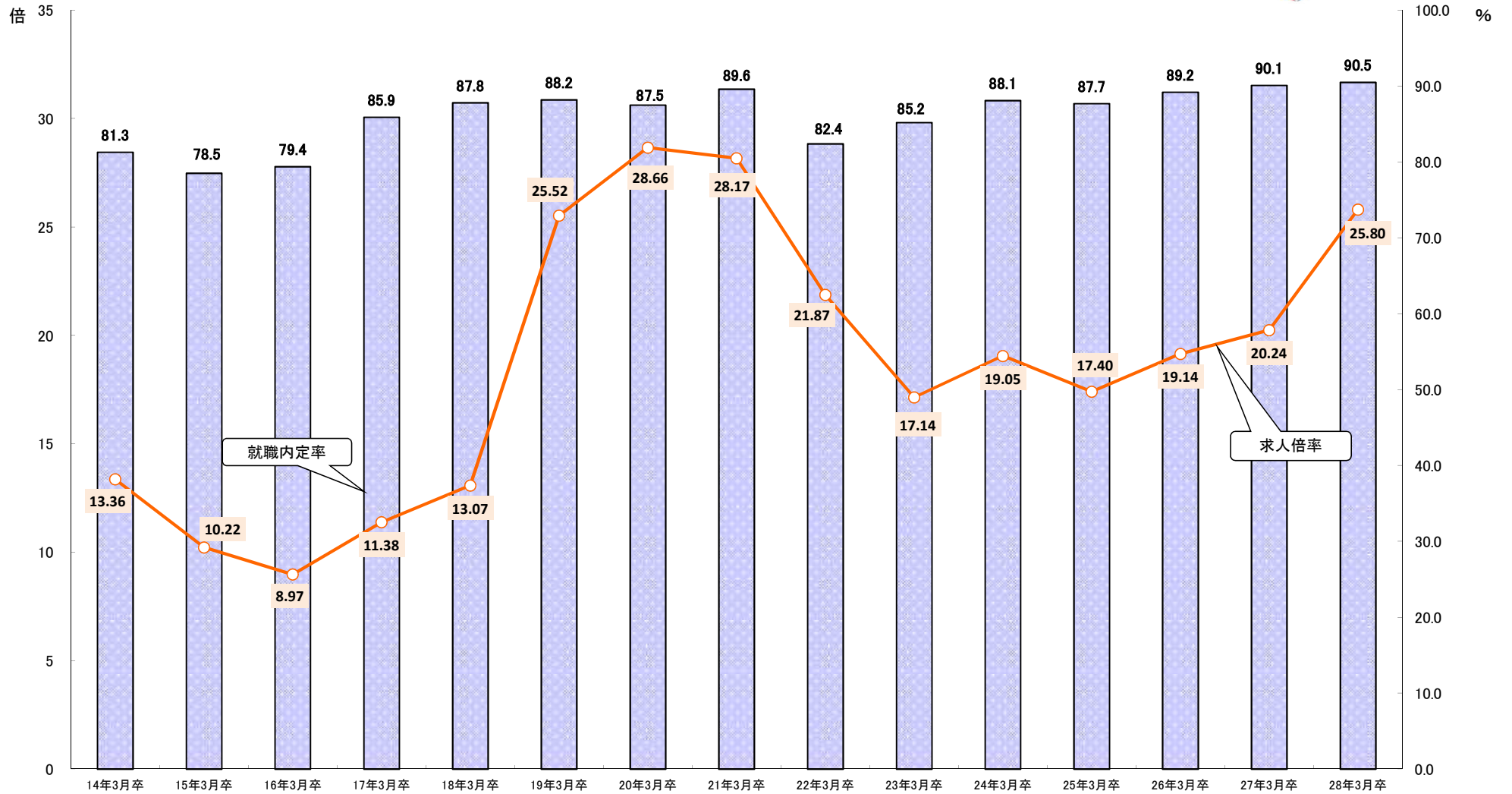
高校生の求人・求職・内定状況の推移(各年 2月末現在)



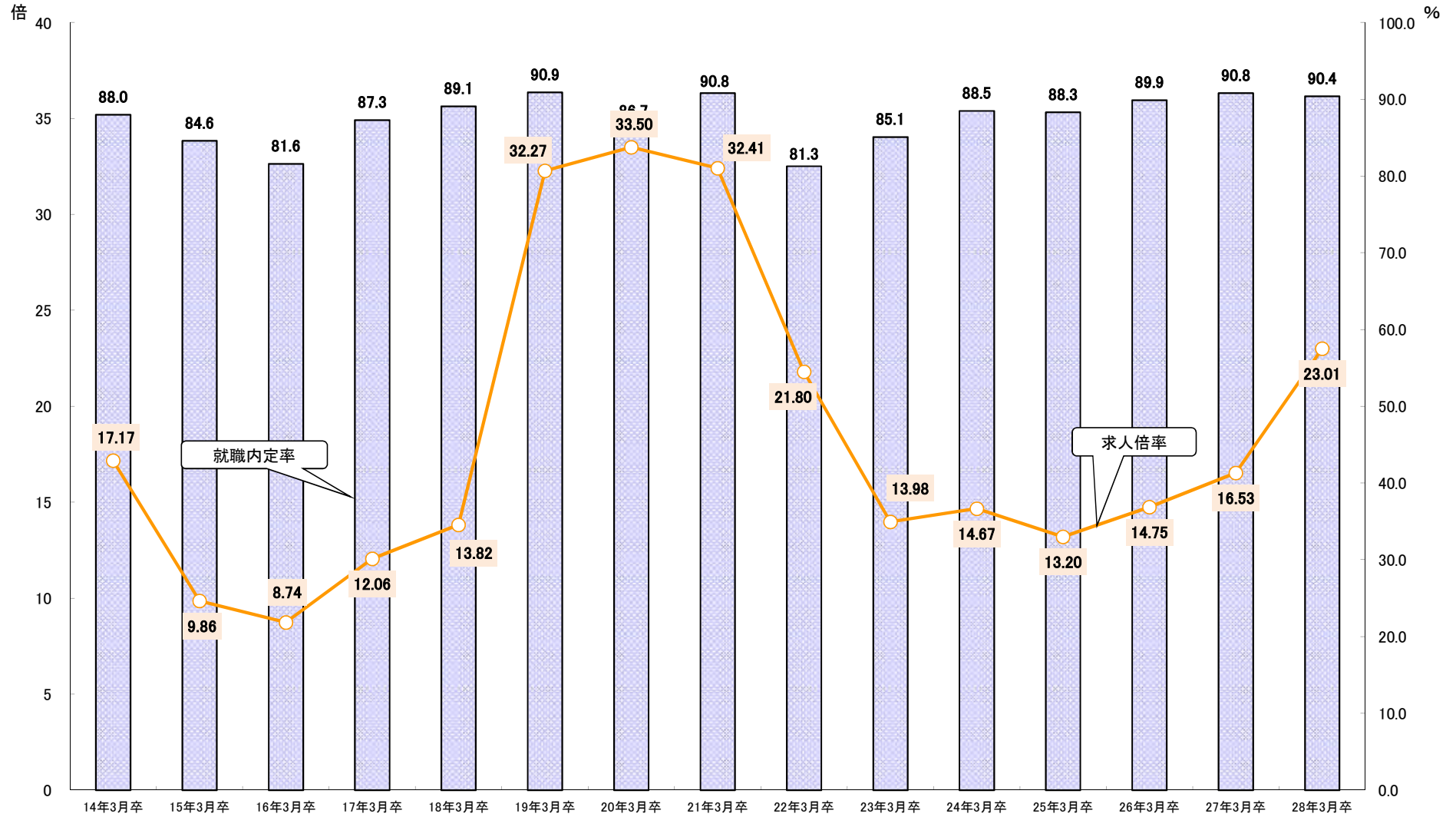
新規大卒者等 求人受理状況(学校取扱:各年2月末現在)



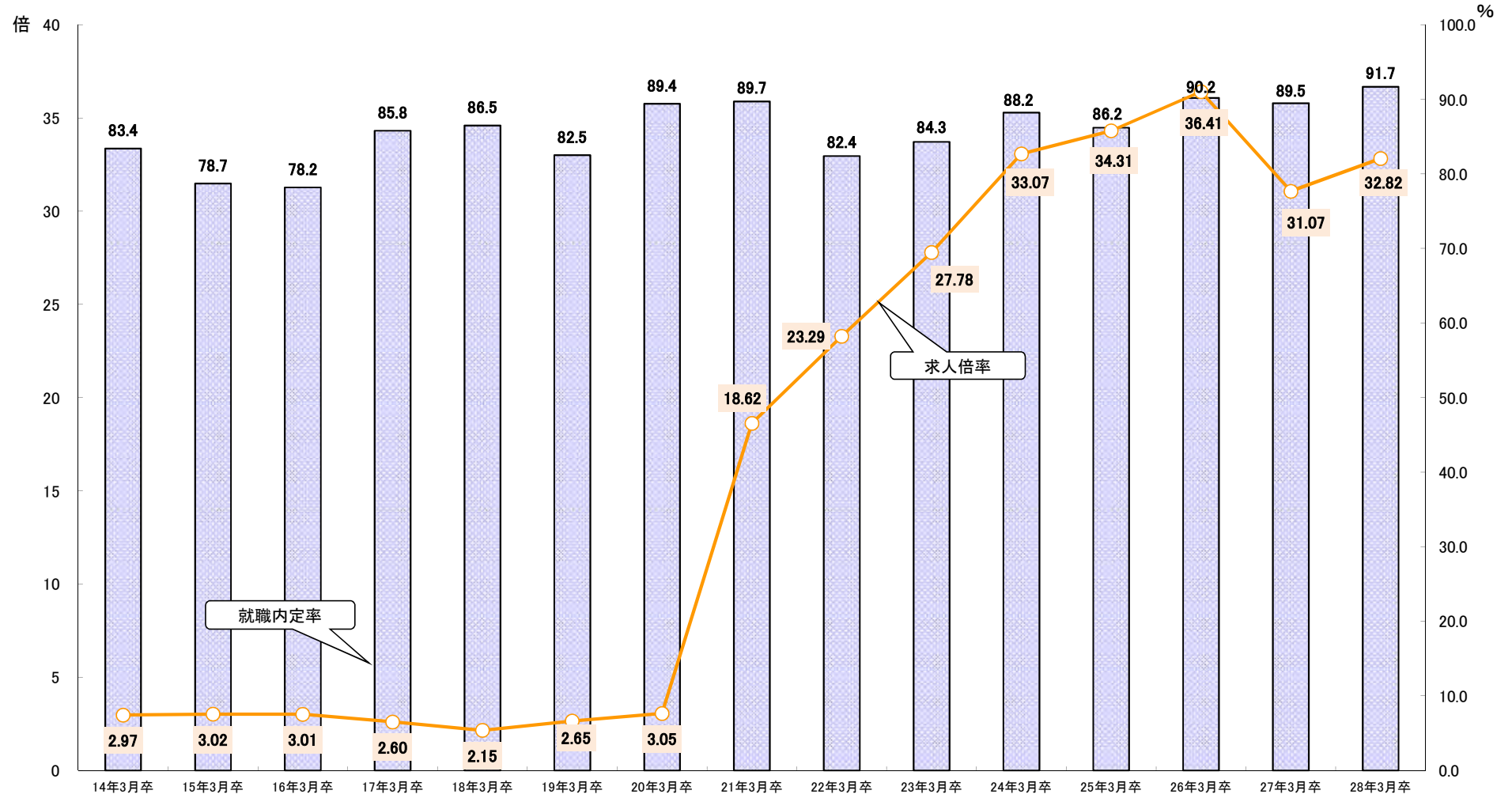
【大学等】 求人倍率・就職内定率の推移(各年 2月末現在)



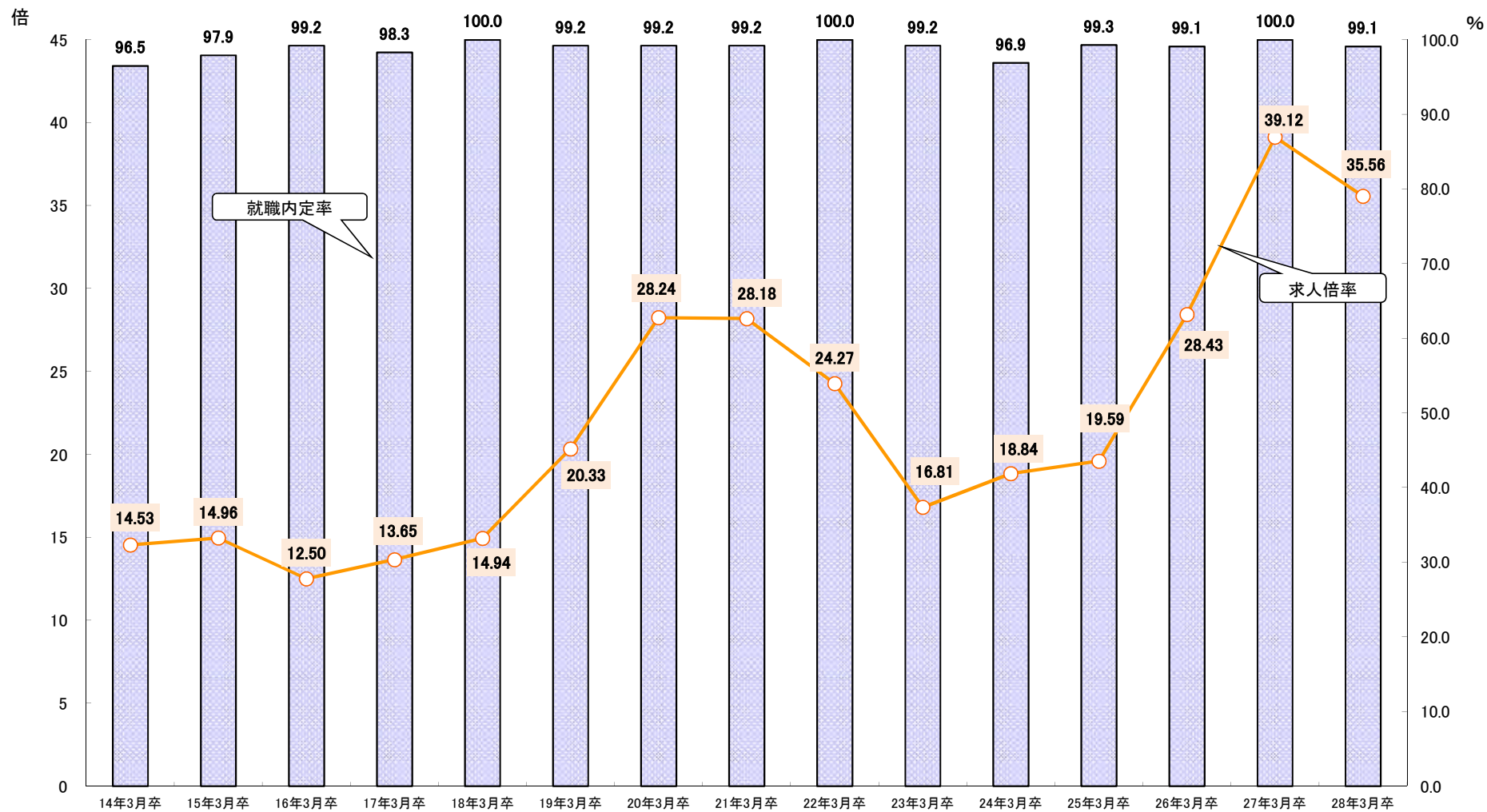
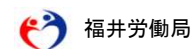
【大学】 求人倍率・就職内定率の推移(各年2月末現在)



【短大】 求人倍率・就職内定率の推移(各年 2月末現在)



【高専】 求人倍率・就職内定率の推移(各年2月末現在)



【専修】 求人倍率・就職内定率の推移(各年 2月末現在)

