



## 平成28年3月新規学校卒業者の求人・求職・就職状況（1月末現在）

### 【中学校卒業予定者】

- ① 求人数は 0人。
- ② 求職者数は 1人。

### 【高等学校卒業予定者】

- ① 求人数は3, 181人で前年同期比14.2%増加。
- ② 求職者数は1, 535人で前年同期比5.5%減少。
- ③ 求人倍率は2.07倍で前年同期比0.36ポイント上昇。
- ④ 就職内定者数は1, 510人であり、就職内定率は98.4%で前年同期比1.7ポイント上昇。  
(県内就職内定率は89.5%で前年同期比2.0ポイント低下。)

### ◎福井労働局独自調査

#### 【大学等卒業予定者（学校取扱）】

- ① 求人数は61, 403人で前年同期比20.2%増加。
- ② 求職者数は2, 420人で前年同期比5.3%減少。
- ③ 求人倍率は25.37倍で前年同期比5.38ポイント上昇。
- ④ 就職内定者数は2, 095人であり、就職内定率は86.6%で前年同期比0.7ポイント上昇。  
(県内就職内定率は56.0%で前年同期比4.0ポイント低下。)

#### 【大学卒業予定者（学校取扱）】

- ① 求人数は32, 395人で前年同期比33.8%増加。
- ② 求職者数は1, 435人で前年同期比3.9%減少。
- ③ 求人倍率は22.57倍で前年同期比6.36ポイント上昇。
- ④ 就職内定者数は1, 269人であり、就職内定率は88.4%で前年同期比0.4ポイント上昇。  
(県内就職内定率は41.5%で前年同期比3.5ポイント低下。)

#### 【短期大学卒業予定者（学校取扱）】

- ① 求人数は14, 499人で前年同期比0.5%増加。
- ② 求職者数は446人で前年同期比3.9%減少。
- ③ 求人倍率は32.51倍で前年同期比1.42ポイント上昇。
- ④ 就職内定者数は391人であり、就職内定率は87.7%で前年同期比1.9ポイント上昇。  
(県内就職内定率は84.4%で前年同期比6.3ポイント低下。)

#### 【高等専門学校卒業予定者（学校取扱）】

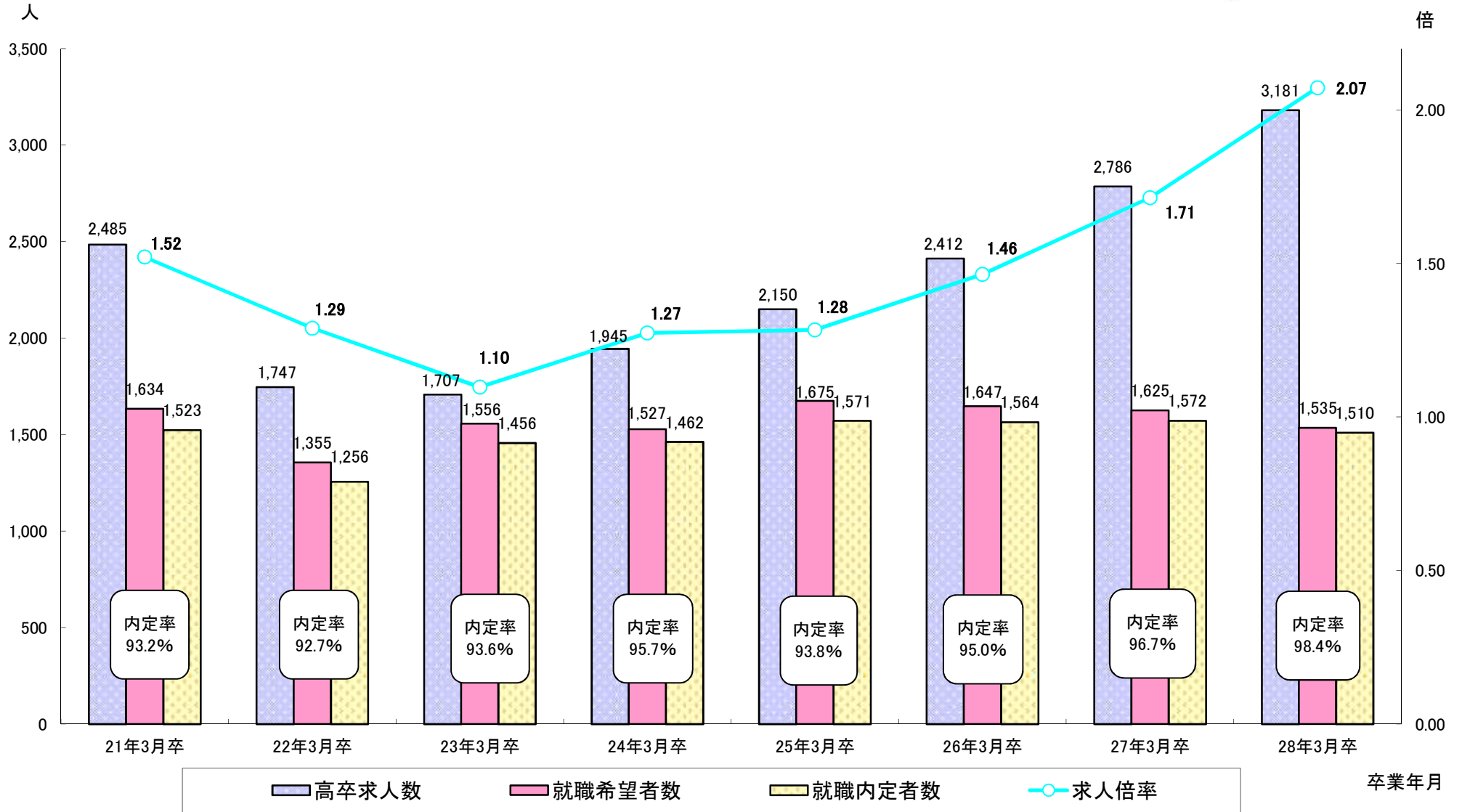
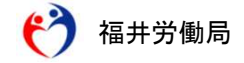
- ① 求人数は3, 983人で前年同期比0.2%減少。
- ② 求職者数は112人で前年同期比9.8%増加。
- ③ 求人倍率は35.56倍で前年同期比3.56ポイント低下。
- ④ 就職内定者数は111人であり、就職内定率は99.1%で前年同期比1.1ポイント上昇。  
(県内就職内定率は36.0%で前年同期比1.0ポイント上昇。)

#### 【専修学校卒業予定者（学校取扱）】

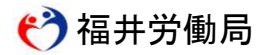
- ① 求人数は10, 526人で前年同期比24.4%増加。
- ② 求職者数は427人で前年同期比13.9%減少。
- ③ 求人倍率は24.65倍で前年同期比7.60ポイント上昇。
- ④ 就職内定者数は324人であり、就職内定率は75.9%で前年同期比1.3ポイント低下。  
(県内就職内定率は85.2%で前年同期比0.7ポイント低下。)

【注】この調査は、福井県内の大学等を対象に1月31日時点の求人・求職状況を大学等の協力によりとりまとめたものです。

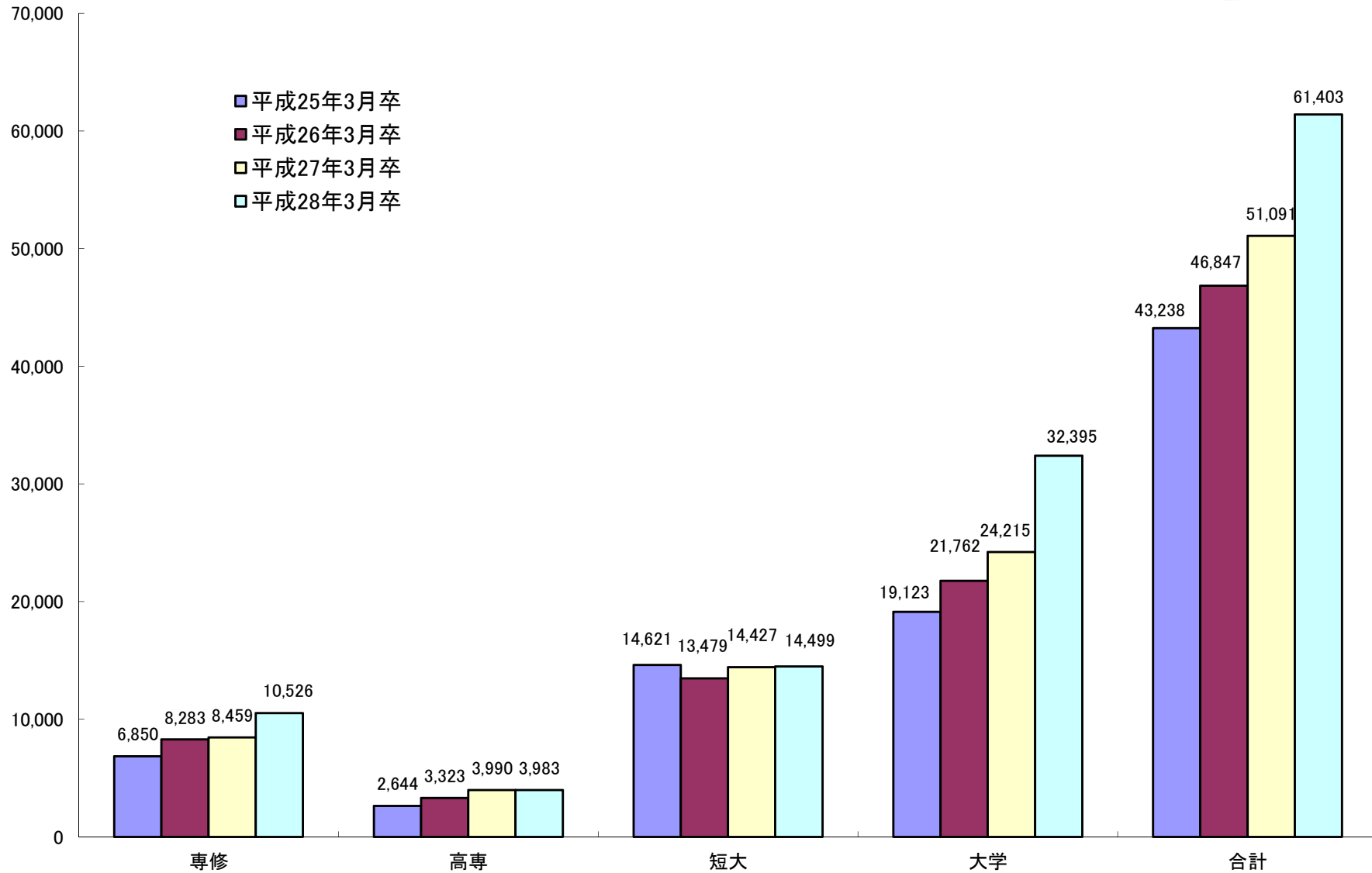
# 高校生の求人・求職・内定状況の推移(各年 1月末現在)



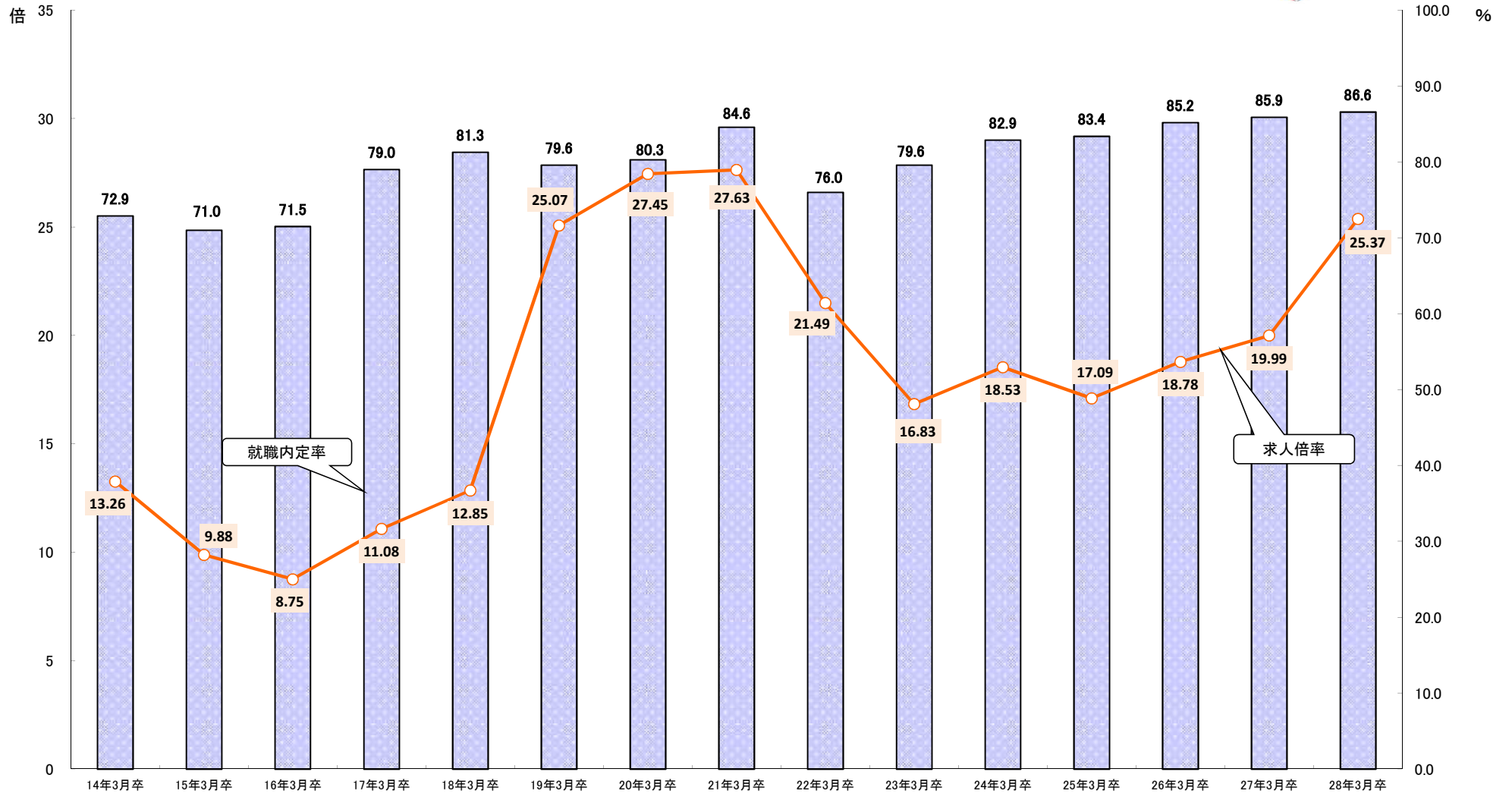
# 新規大卒者等 求人受理状況(学校取扱:各年1月末現在)



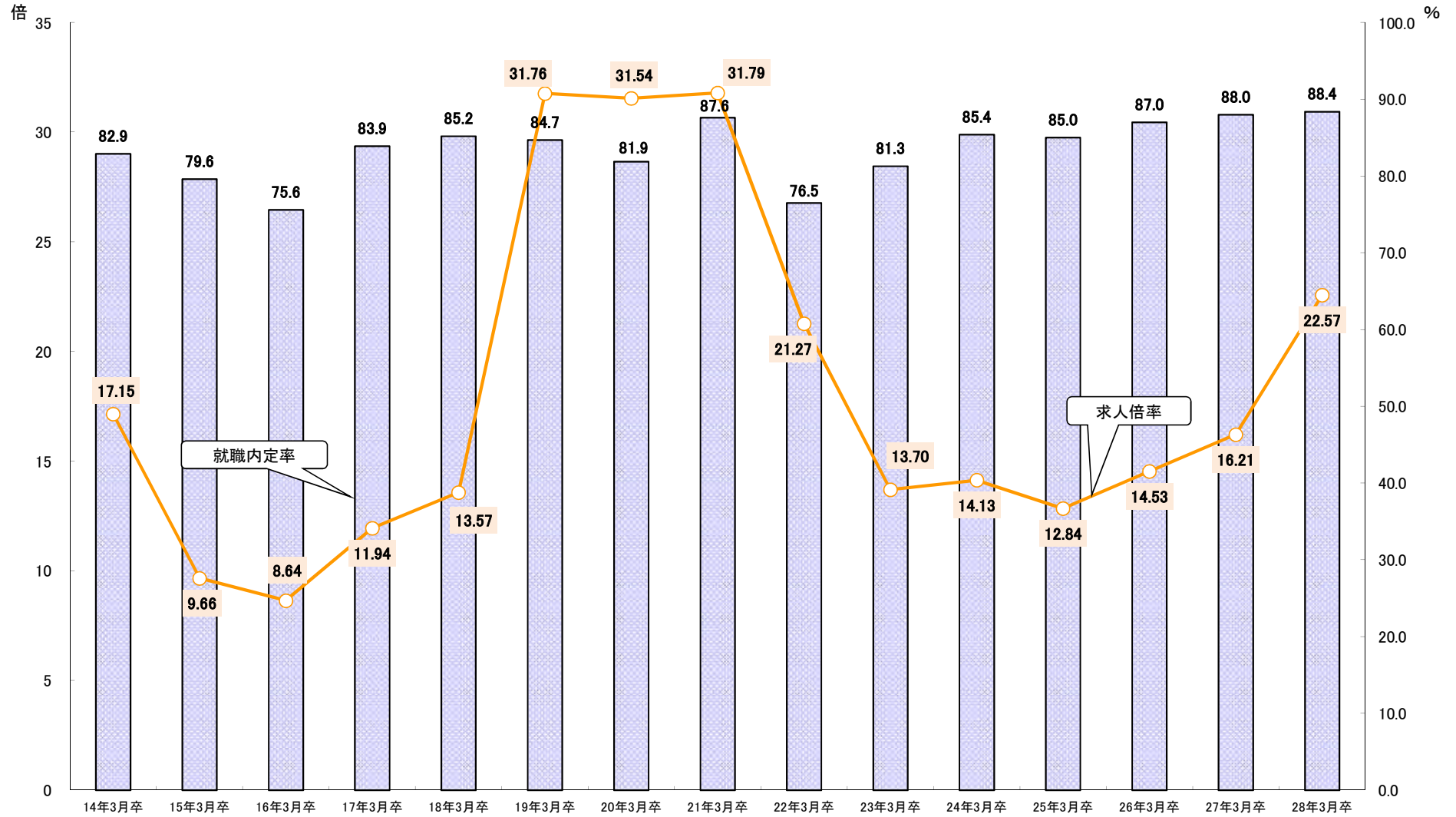
(人)



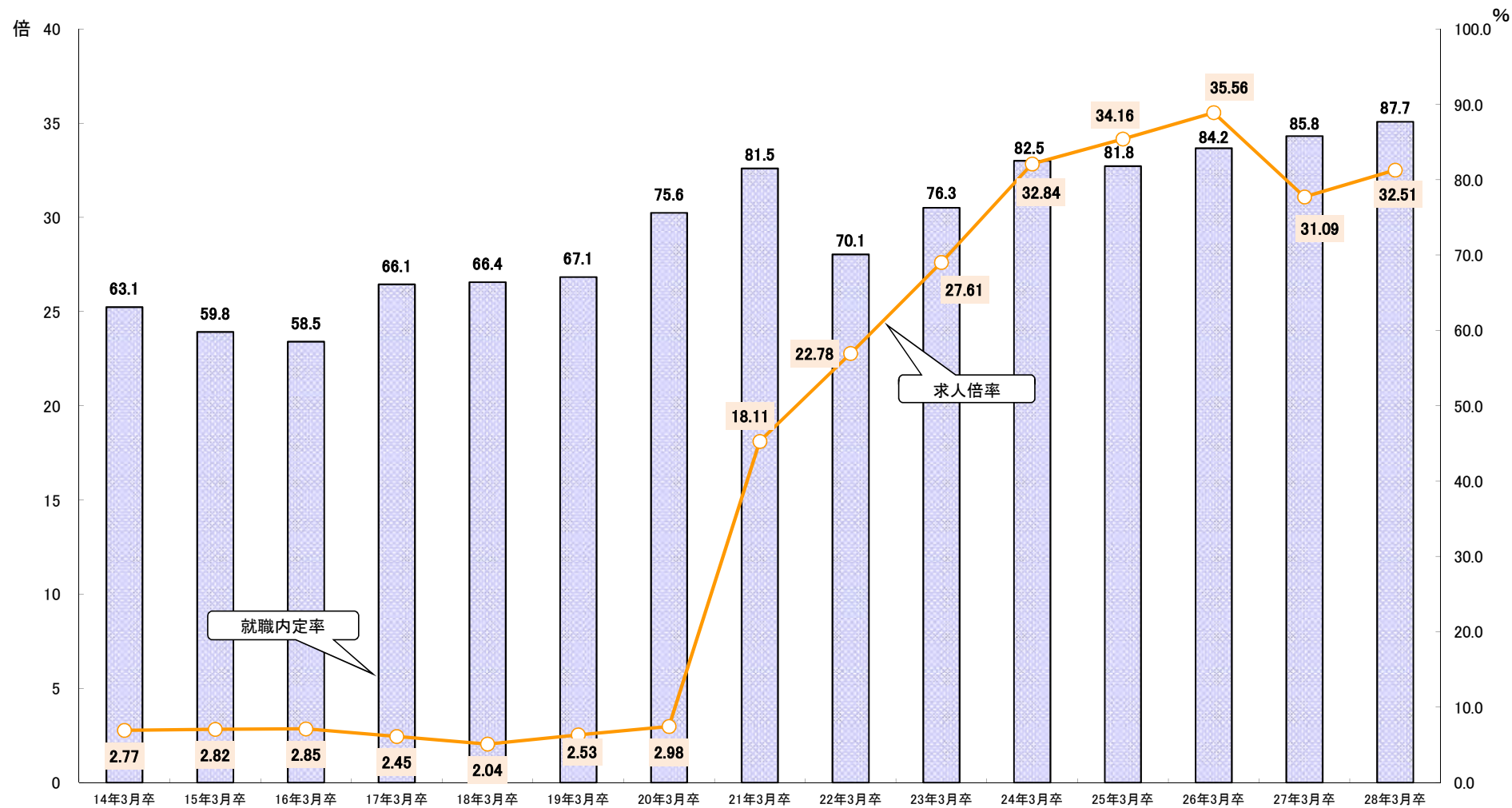
# 【大学等】 求人倍率・就職内定率の推移(各年 1月末現在)



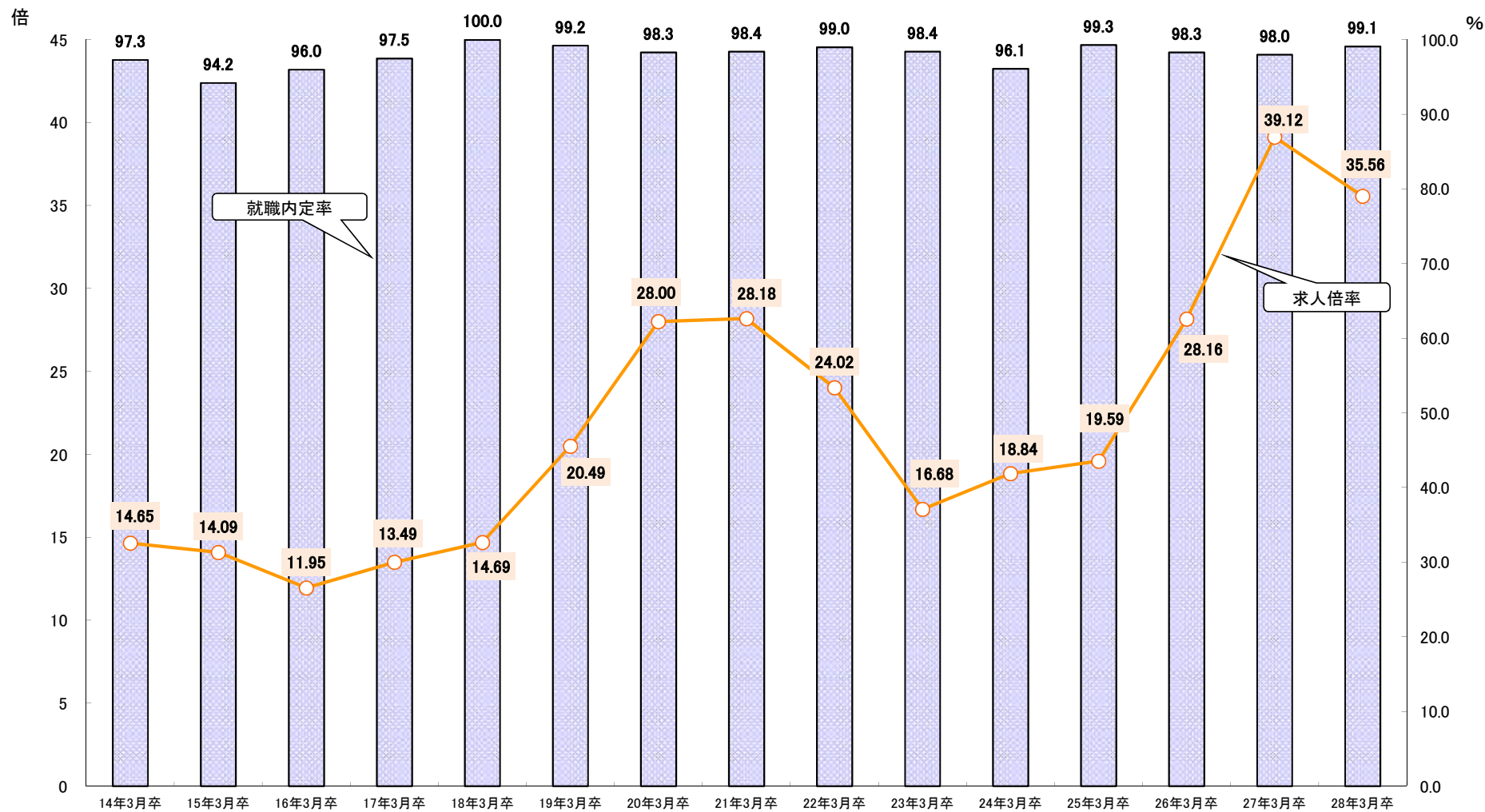
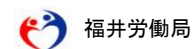
# 【大学】 求人倍率・就職内定率の推移(各年1月末現在)



# 【短大】 求人倍率・就職内定率の推移(各年 1月末現在)



# 【高専】 求人倍率・就職内定率の推移(各年1月末現在)



【専修】 求人倍率・就職内定率の推移(各年1月末現在)

