



平成 28 年 3 月新規学校卒業者の求人・求職・就職状況（11月末現在）

【中学校卒業予定者】

- ① 求人数は 0 人。
- ② 求職者数は 1 人。

【高等学校卒業予定者】

- ① 求人数は 3, 146 人で前年同期比 13.8% 増加。
- ② 求職者数は 1, 538 人で前年同期比 5.4% 減少。
- ③ 求人倍率は 2.05 倍で前年同期比 0.35 ポイント上昇。
- ④ 就職内定者数は 1, 452 人であり、就職内定率は 94.4% で前年同期比 0.7 ポイント上昇。
(県内就職内定率は 88.9% で前年同期比 2.8 ポイント低下。)

◎福井労働局独自調査

【大学等卒業予定者（学校取扱）】

- ① 求人数は 59, 905 人で前年同期比 20.0% 増加。
- ② 求職者数は 2, 511 人で前年同期比 2.3% 減少。
- ③ 求人倍率は 23.86 倍で前年同期比 4.44 ポイント上昇。
- ④ 就職内定者数は 1, 926 人であり、就職内定率は 76.7% で前年同期比 0.1 ポイント低下。
(県内就職内定率は 55.1% で前年同期比 3.5 ポイント低下。)

【大学卒業予定者（学校取扱）】

- ① 求人数は 31, 964 人で前年同期比 34.4% 増加。
- ② 求職者数は 1, 507 人で前年同期比 1.0% 増加。
- ③ 求人倍率は 21.21 倍で前年同期比 5.27 ポイント上昇。
- ④ 就職内定者数は 1, 214 人であり、就職内定率は 80.6% で前年同期比 1.2 ポイント低下。
(県内就職内定率は 42.7% で前年同期比 1.3 ポイント低下。)

【短期大学卒業予定者（学校取扱）】

- ① 求人数は 14, 265 人で前年同期比 1.8% 増加。
- ② 求職者数は 452 人で前年同期比 5.4% 減少。
- ③ 求人倍率は 31.56 倍で前年同期比 2.26 ポイント上昇。
- ④ 就職内定者数は 333 人であり、就職内定率は 73.7% で前年同期比 0.9 ポイント上昇。
(県内就職内定率は 82.3% で前年同期比 9.4 ポイント低下。)

【高等専門学校卒業予定者（学校取扱）】

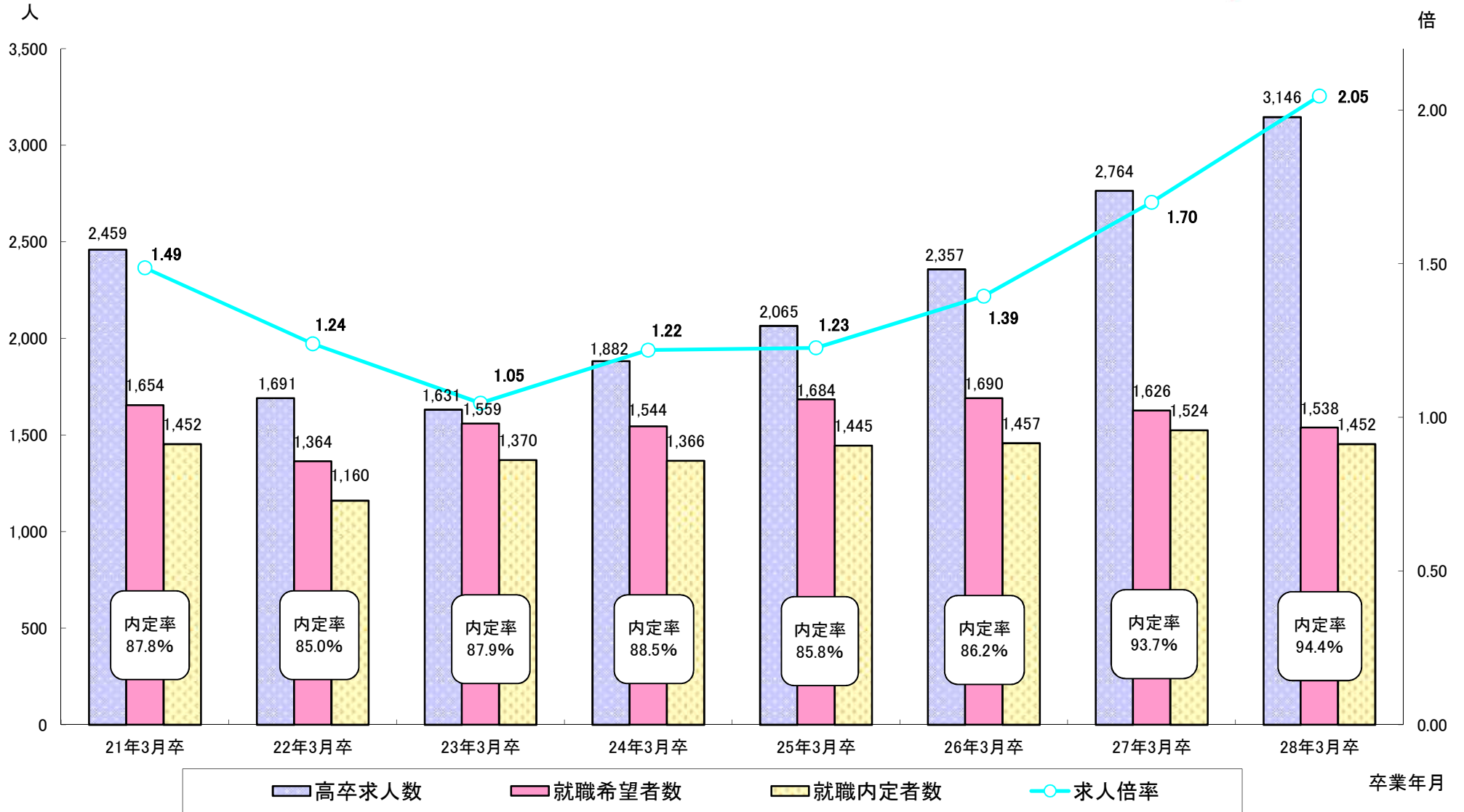
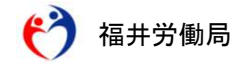
- ① 求人数は 3, 969 人で前年同期比 0.2% 増加。
- ② 求職者数は 113 人で前年同期比 11.9% 増加。
- ③ 求人倍率は 35.12 倍で前年同期比 4.11 ポイント低下。
- ④ 就職内定者数は 111 人であり、就職内定率は 98.2% で前年同期比 0.2 ポイント上昇。
(県内就職内定率は 36.0% で前年同期比 0.6 ポイント上昇。)

【専修学校卒業予定者（学校取扱）】

- ① 求人数は 9, 707 人で前年同期比 18.8% 増加。
- ② 求職者数は 439 人で前年同期比 12.2% 減少。
- ③ 求人倍率は 22.11 倍で前年同期比 5.76 ポイント上昇。
- ④ 就職内定者数は 268 人であり、就職内定率は 61.0% で前年同期比 0.6 ポイント低下。
(県内就職内定率は 85.8% で前年同期比 0.6 ポイント低下。)

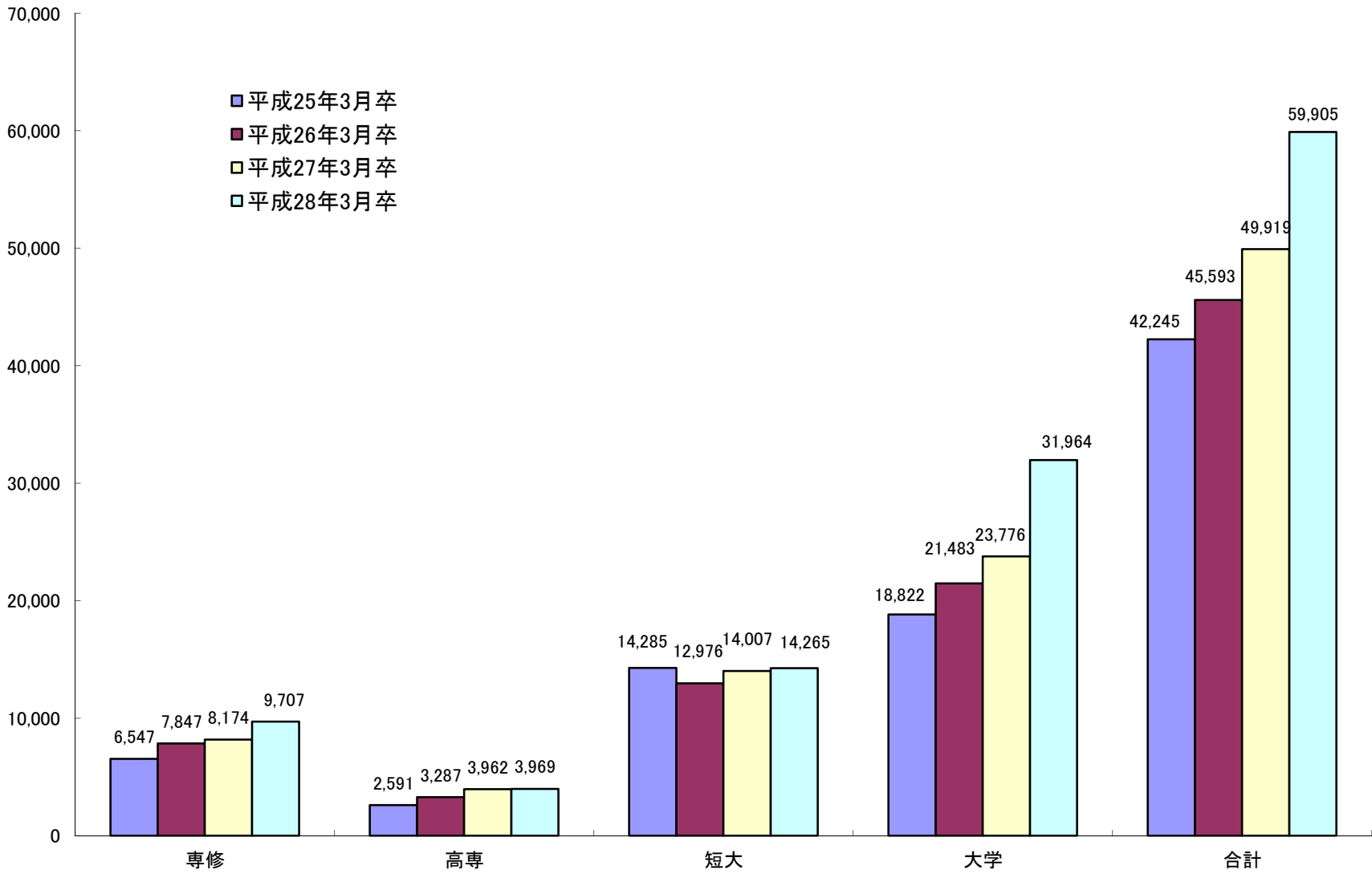
【注】この調査は、福井県内の大学等を対象に 11 月 30 日時点の求人・求職状況を大学等の協力によりとりまとめたものです。

高校生の求人・求職・内定状況の推移(各年 11月末現在)

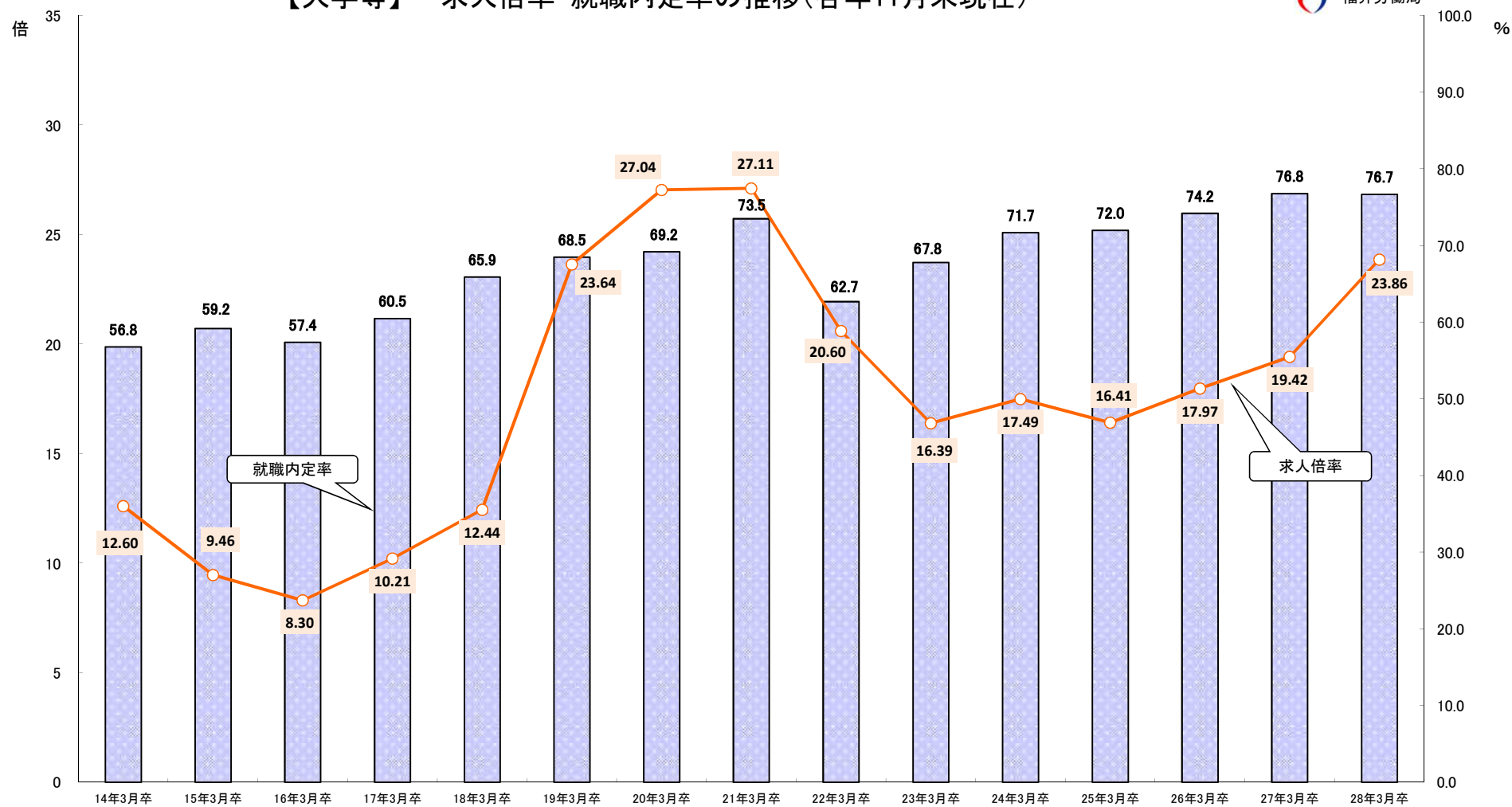


新規大卒者等 求人受理状況(学校取扱:各年11月末現在)

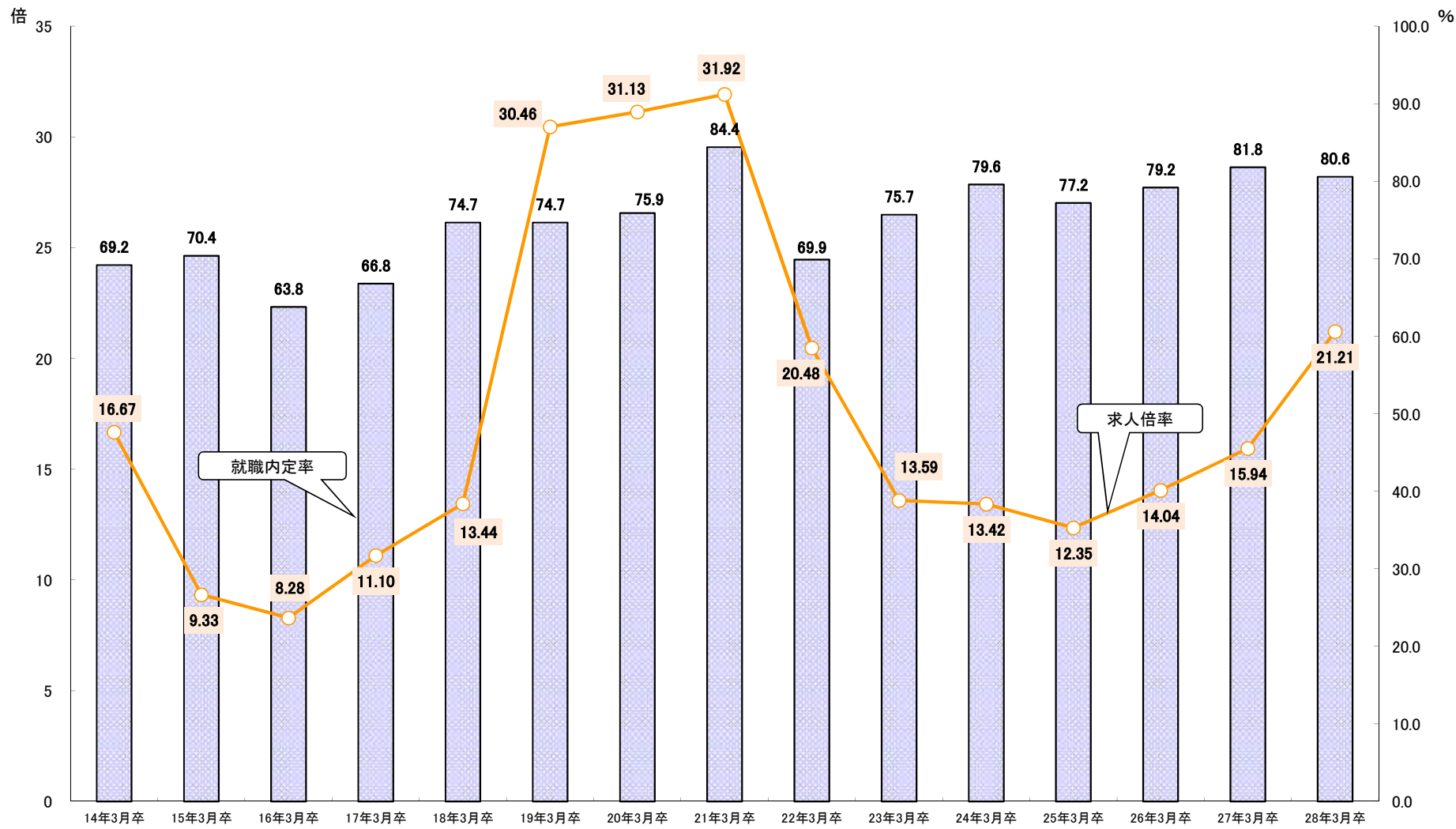
(人)



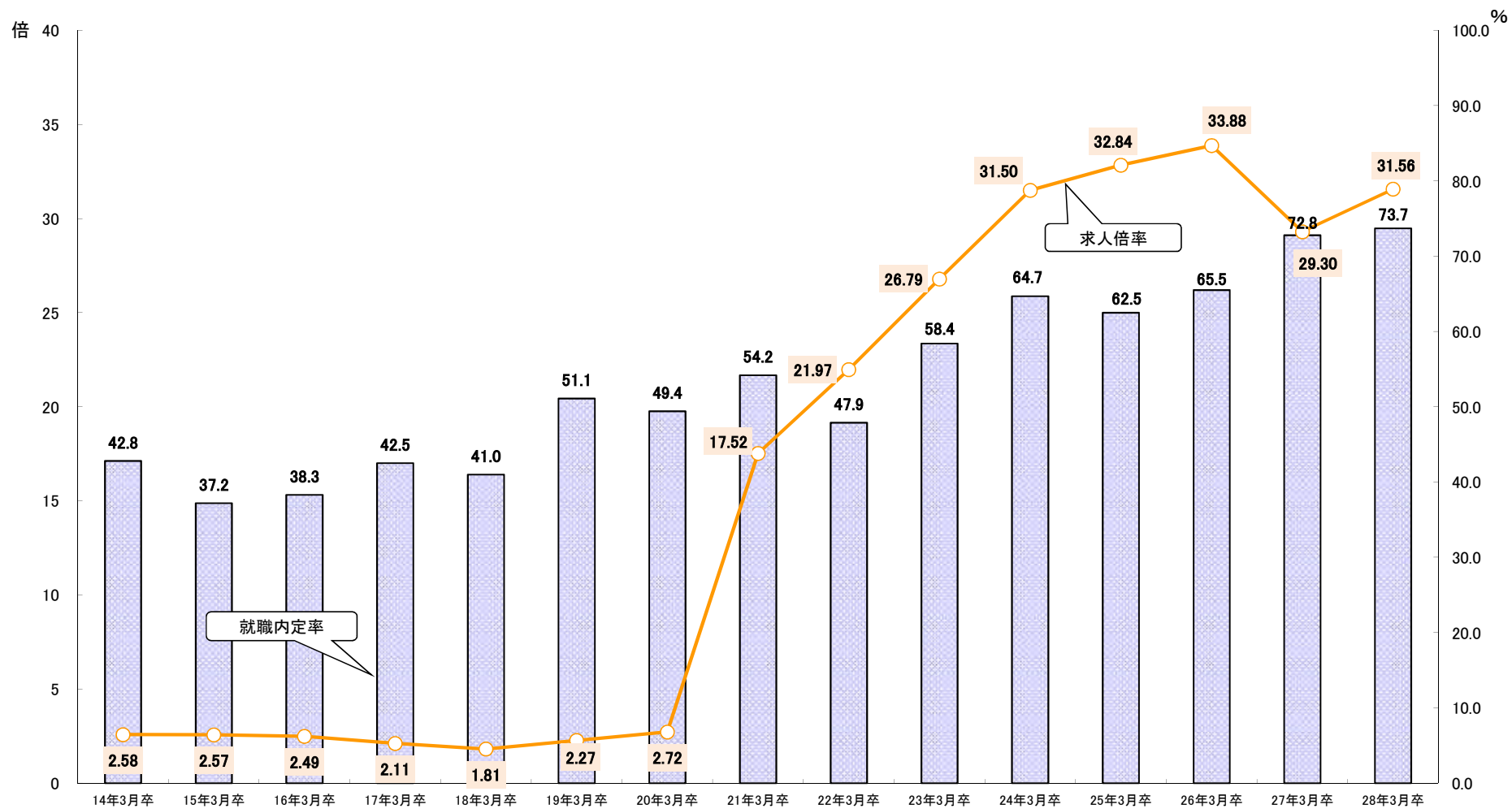
【大学等】 求人倍率・就職内定率の推移(各年11月末現在)



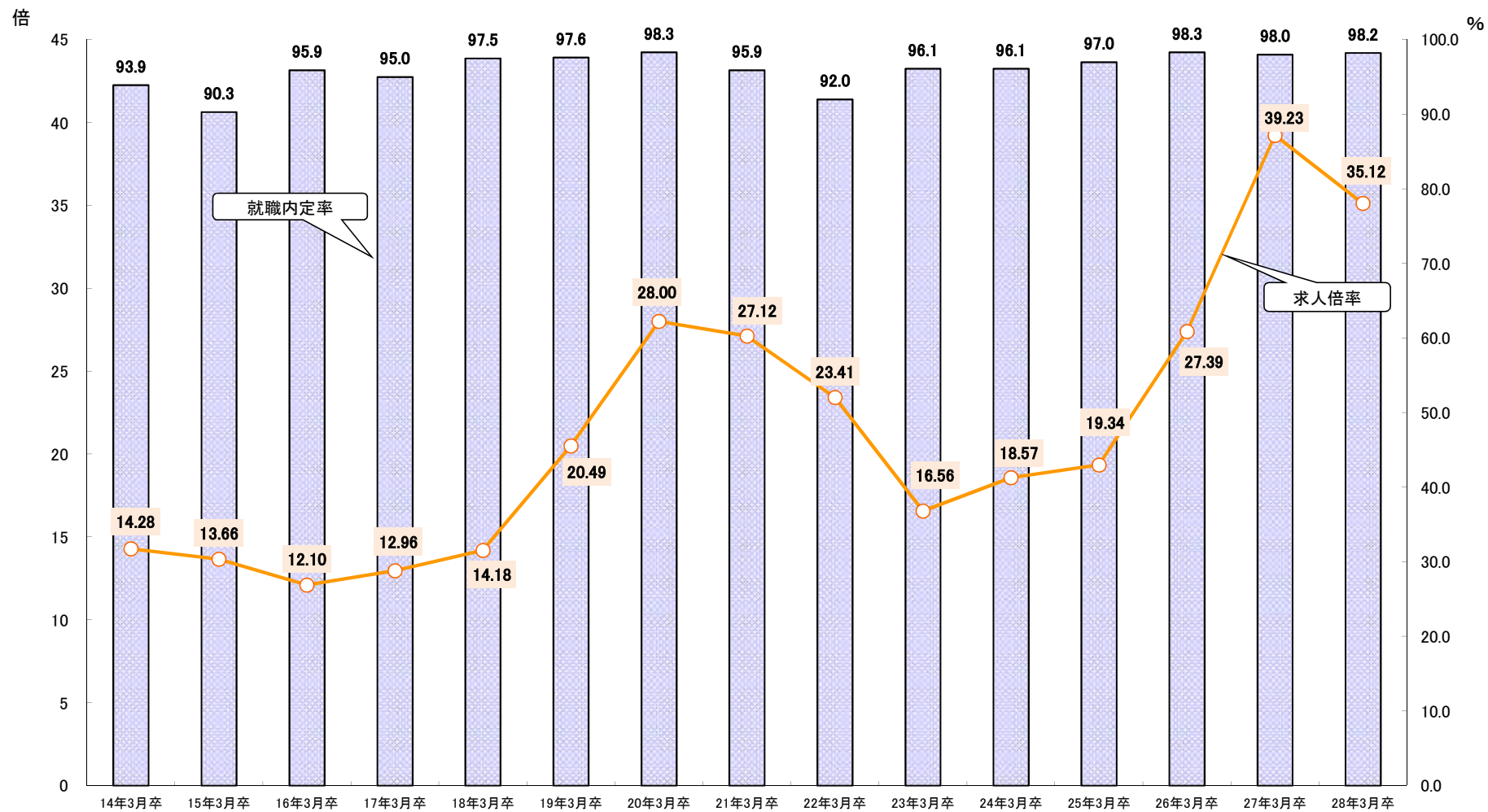
【大学】 求人倍率・就職内定率の推移(各年11月末現在)



【短大】 求人倍率・就職内定率の推移(各年11月末現在)



【高専】 求人倍率・就職内定率の推移(各年11月末現在)



【専修】 求人倍率・就職内定率の推移(各年11月末現在)

