



平成 28 年 3 月新規学校卒業者の求人・求職・就職状況（10 月末現在）

【中学校卒業予定者】

- ① 求人数は 0 人。
- ② 求職者数は 1 人。

【高等学校卒業予定者】

- ① 求人数は 3, 126 人で前年同期比 14. 1% 増加。
- ② 求職者数は 1, 532 人で前年同期比 5. 8% 減少。
- ③ 求人倍率は 2. 04 倍で前年同期比 0. 36 ポイント上昇。
- ④ 就職内定者数は 1, 370 人であり、就職内定率は 89. 4% で前年同期比 1. 2 ポイント上昇。
(県内就職内定率は 88. 8% で前年同期比 2. 8 ポイント低下。)

◎福井労働局独自調査

【大学等卒業予定者（学校取扱）】

- ① 求人数は 58, 854 人で前年同期比 20. 2% 増加。
- ② 求職者数は 2, 524 人で前年同期比 2. 8% 減少。
- ③ 求人倍率は 23. 32 倍で前年同期比 4. 45 ポイント上昇。
- ④ 就職内定者数は 1, 656 人であり、就職内定率は 65. 6% で前年同期比 3. 7 ポイント低下。
(県内就職内定率は 47. 0% で前年同期比 8. 8 ポイント低下。)

【大学卒業予定者（学校取扱）】

- ① 求人数は 31, 474 人で前年同期比 34. 2% 増加。
- ② 求職者数は 1, 513 人で前年同期比 0. 5% 増加。
- ③ 求人倍率は 20. 80 倍で前年同期比 5. 23 ポイント上昇。
- ④ 就職内定者数は 1, 064 人であり、就職内定率は 70. 3% で前年同期比 7. 5 ポイント低下。
(県内就職内定率は 31. 3% で前年同期比 10. 9 ポイント低下。)

【短期大学卒業予定者（学校取扱）】

- ① 求人数は 14, 022 人で前年同期比 2. 2% 増加。
- ② 求職者数は 453 人で前年同期比 6. 2% 減少。
- ③ 求人倍率は 30. 95 倍で前年同期比 2. 56 ポイント上昇。
- ④ 就職内定者数は 275 人であり、就職内定率は 60. 7% で前年同期比 2. 9 ポイント上昇。
(県内就職内定率は 82. 5% で前年同期比 7. 8 ポイント低下。)

【高等専門学校卒業予定者（学校取扱）】

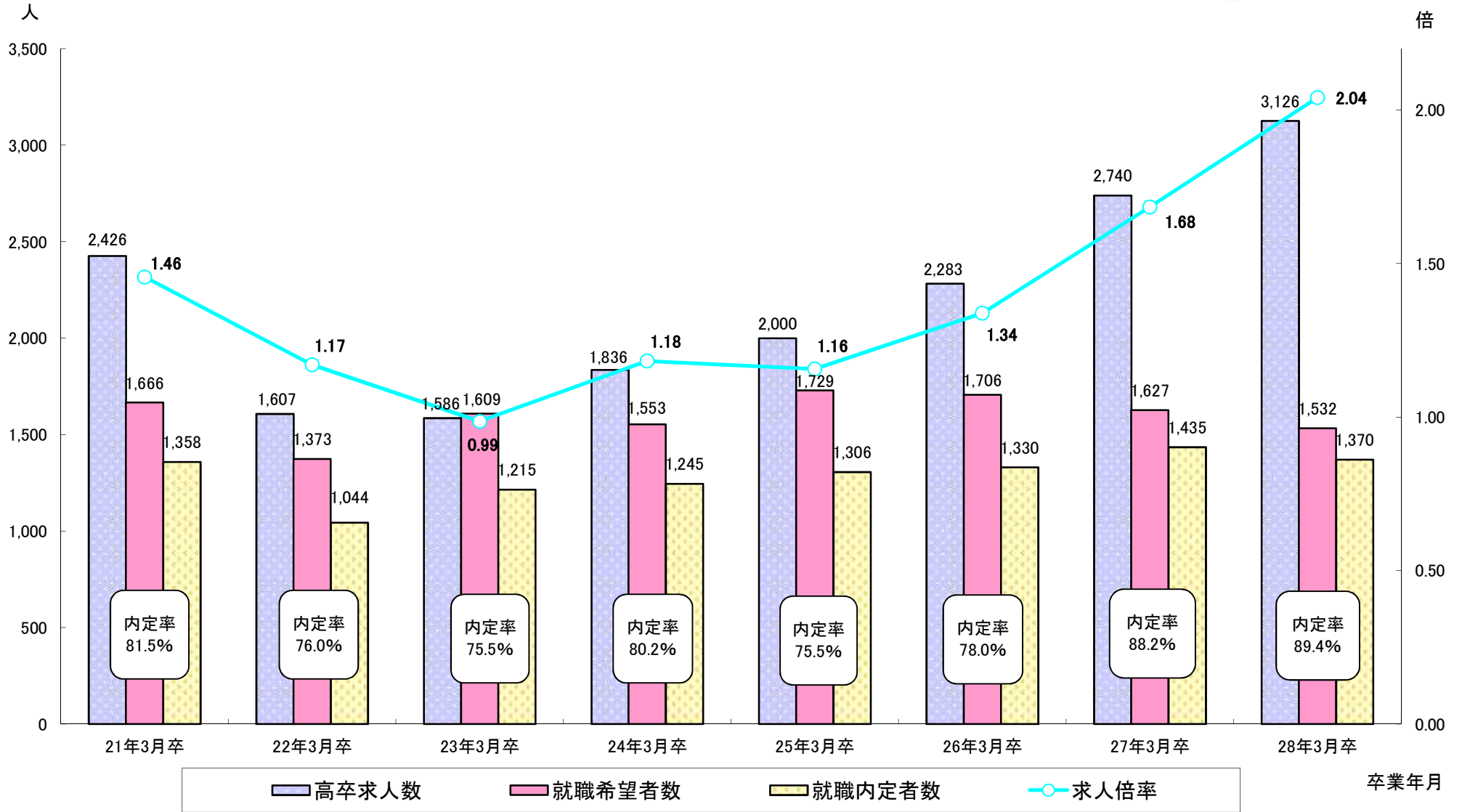
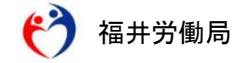
- ① 求人数は 3, 954 人で前年同期比 0. 3% 増加。
- ② 求職者数は 115 人で前年同期比 7. 5% 増加。
- ③ 求人倍率は 34. 38 倍で前年同期比 2. 47 ポイント低下。
- ④ 就職内定者数は 106 人であり、就職内定率は 92. 2% で前年同期比 1. 5 ポイント上昇。
(県内就職内定率は 33. 0% で前年同期比 2. 1 ポイント低下。)

【専修学校卒業予定者（学校取扱）】

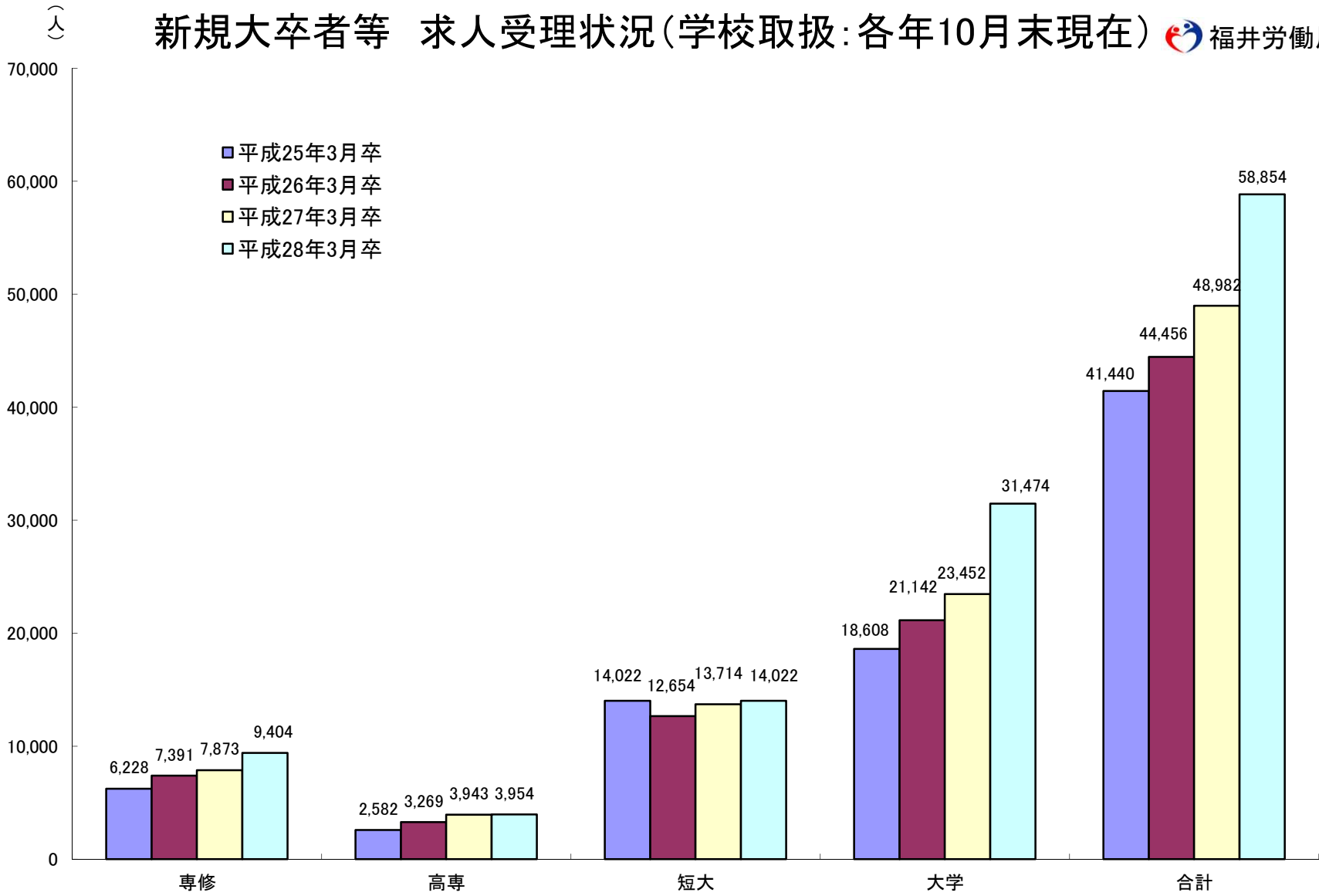
- ① 求人数は 9, 404 人で前年同期比 19. 4% 増加。
- ② 求職者数は 443 人で前年同期比 11. 4% 減少。
- ③ 求人倍率は 21. 23 倍で前年同期比 5. 48 ポイント上昇。
- ④ 就職内定者数は 211 人であり、就職内定率は 47. 6% で前年同期比 2. 8 ポイント低下。
(県内就職内定率は 86. 7% で前年同期比 1. 8 ポイント低下。)

【注】この調査は、福井県内の大学等を対象に 10 月 31 日時点の求人・求職状況を大学等の協力によりとりまとめたものです。

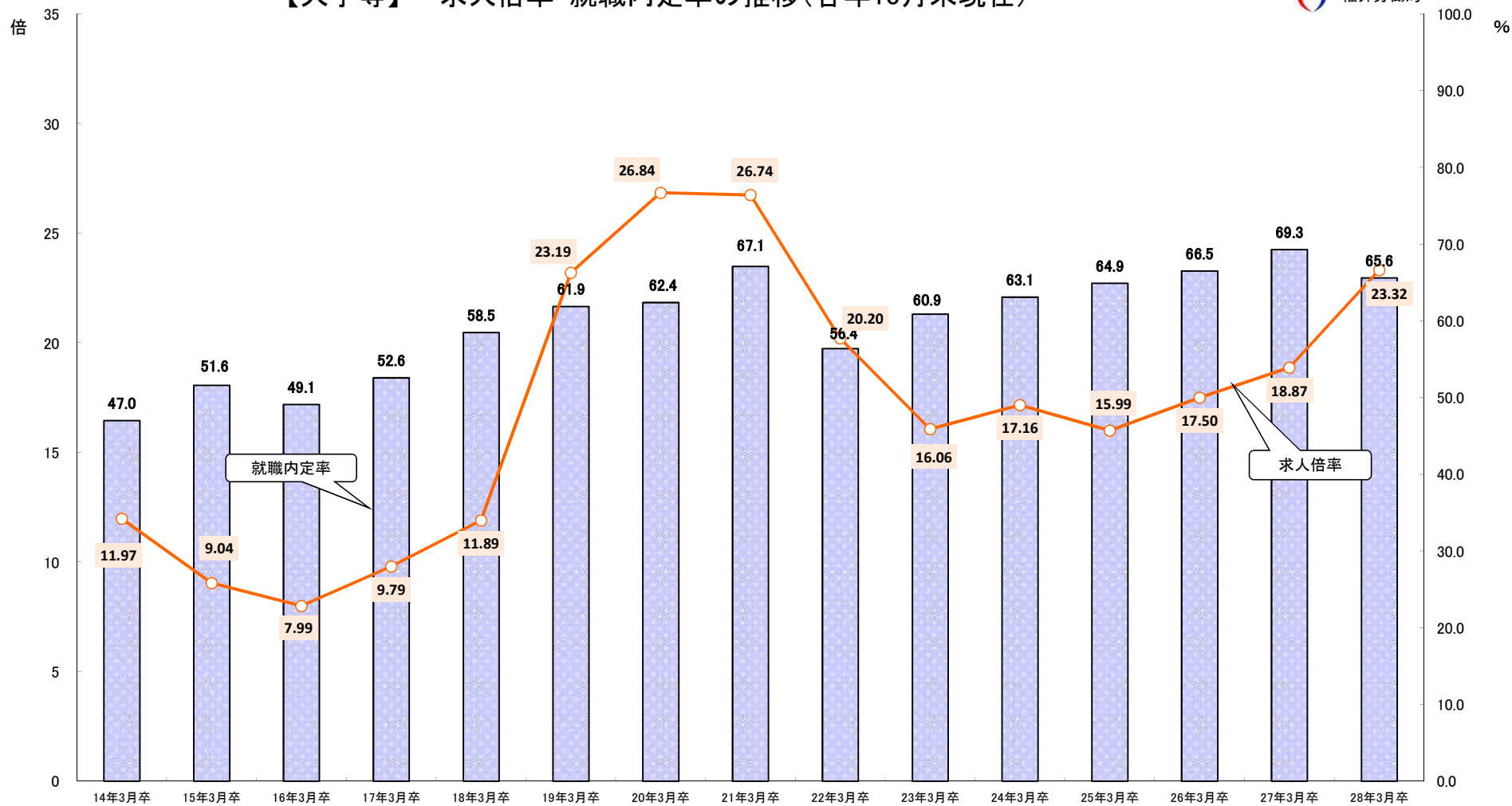
高校生の求人・求職・内定状況の推移(各年 10月末現在)



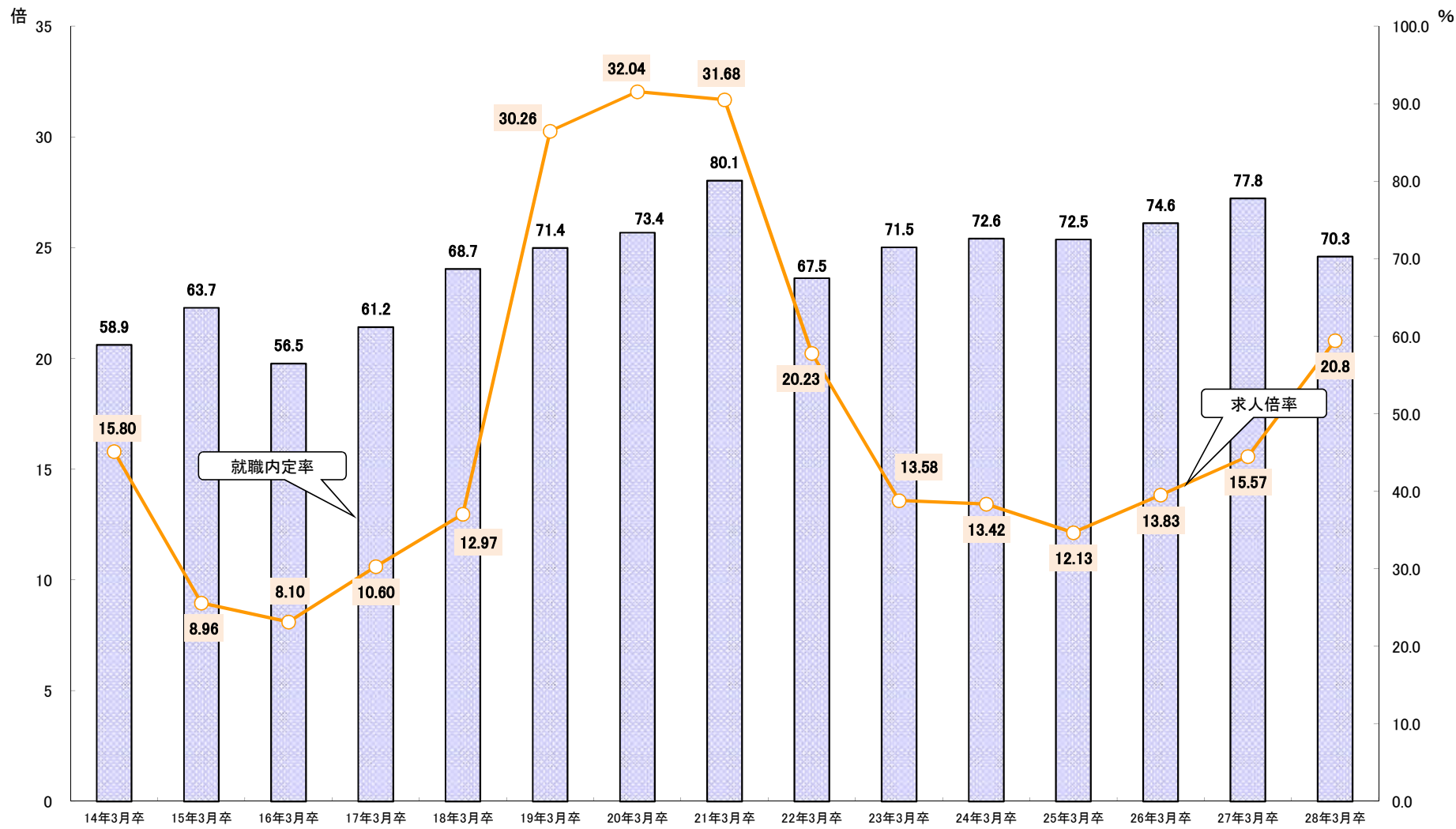
新規大卒者等 求人受理状況(学校取扱:各年10月末現在)



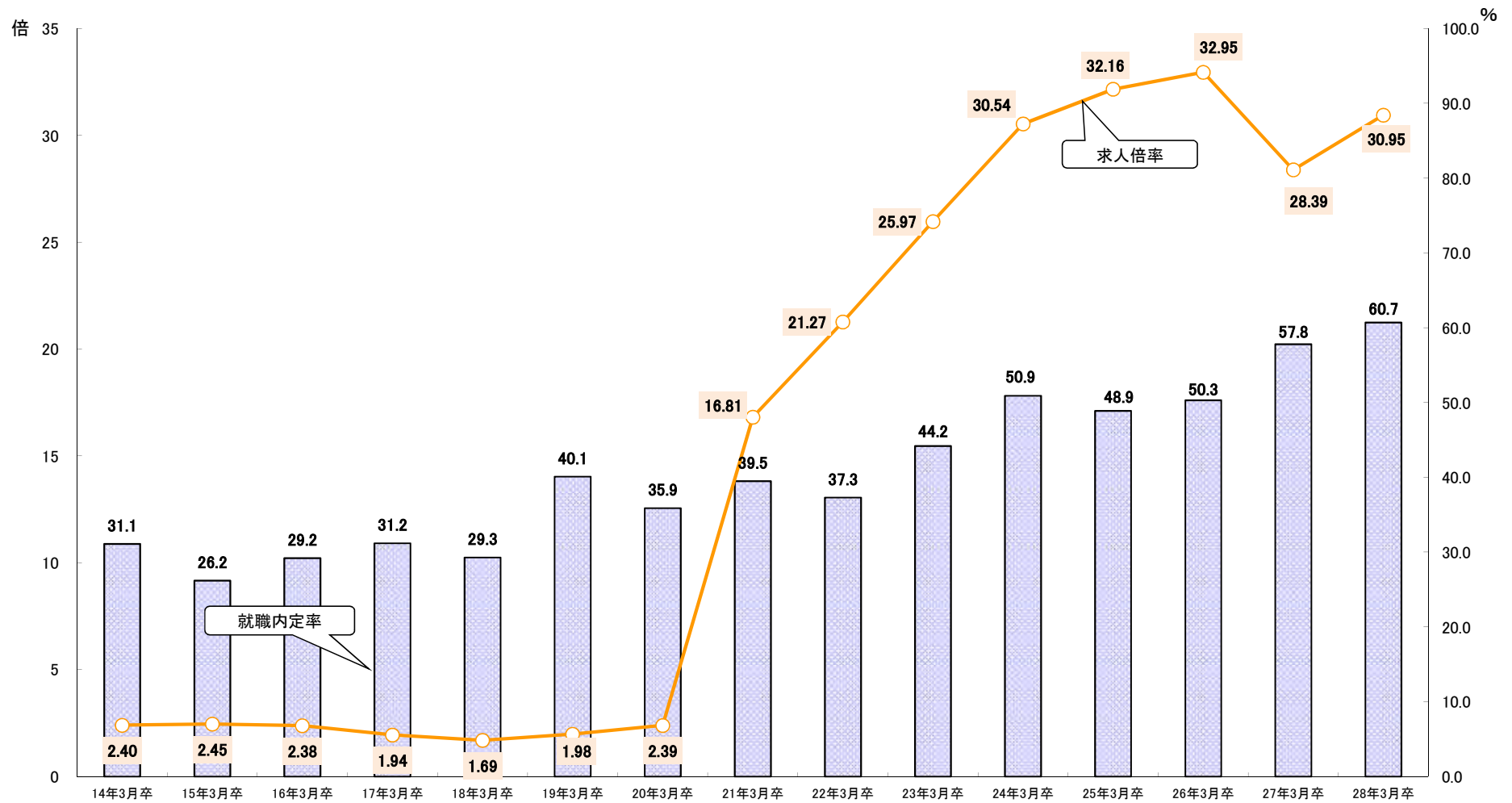
【大学等】 求人倍率・就職内定率の推移(各年10月末現在)



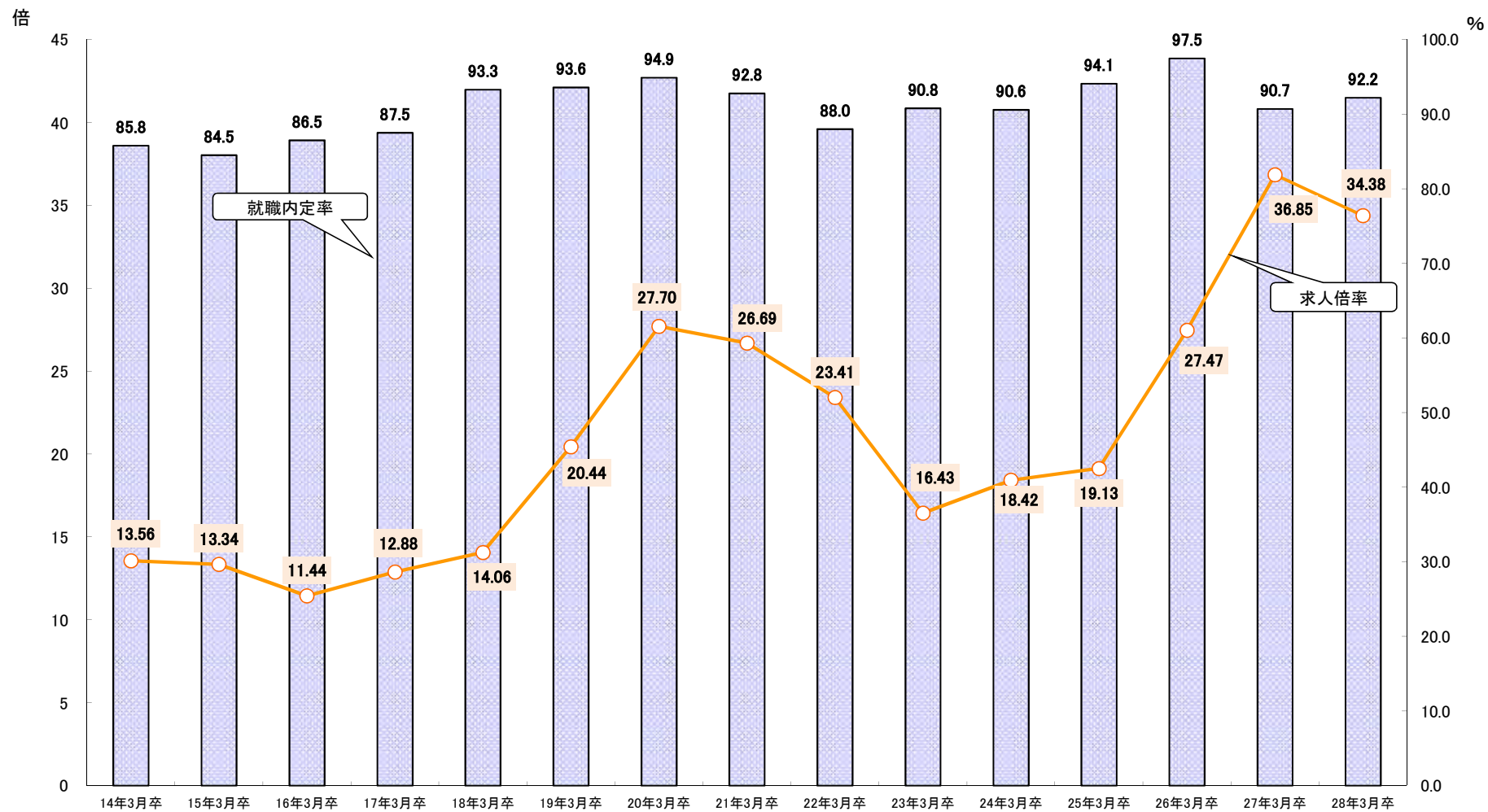
【大学】 求人倍率・就職内定率の推移(各年10月末現在)



【短大】 求人倍率・就職内定率の推移(各年10月末現在)



【高専】 求人倍率・就職内定率の推移(各年10月末現在)



【専修】 求人倍率・就職内定率の推移(各年10月末現在)

