



## 平成27年3月新規学校卒業者の求人・求職・就職状況（2月末現在）

### 【中学校卒業予定者】

- ① 求人数は1人。
- ② 求職者数は3人。
- ③ 求人倍率は0.33倍。
- ④ 就職内定者数は2人であり、就職内定率は66.7%。  
(県内就職内定率は50.0%。)

### 【高等学校卒業予定者】

- ① 求人数は2,791人で前年同期比14.8%増加。
- ② 求職者数は1,621人で前年同期比1.2%減少。
- ③ 求人倍率は1.72倍で前年同期比0.24ポイント上昇。
- ④ 就職内定者数は1,601人であり、就職内定率は98.8%で前年同期比1.1ポイント上昇。  
(県内就職内定率は91.7%で前年同期比0.1ポイント上昇。)

### ◎福井労働局独自調査

#### 【大学等卒業予定者（学校取扱）】

- ① 求人数は51,303人で前年同期比8.2%増加。
- ② 求職者数は2,535人で前年同期比2.3%増加。
- ③ 求人倍率は20.24倍で前年同期比1.10ポイント上昇。
- ④ 就職内定者数は2,284人であり、就職内定率は90.1%で前年同期比0.9ポイント上昇。  
(県内就職内定率は61.2%で前年同期比0.1ポイント上昇。)

#### 【大学卒業予定者（学校取扱）】

- ① 求人数は24,336人で前年同期比11.2%増加。
- ② 求職者数は1,472人で前年同期比0.8%減少。
- ③ 求人倍率は16.53倍で前年同期比1.78ポイント上昇。
- ④ 就職内定者数は1,336人であり、就職内定率は90.8%で前年同期比0.9ポイント上昇。  
(県内就職内定率は45.4%で前年同期比0.6ポイント低下。)

#### 【短期大学卒業予定者（学校取扱）】

- ① 求人数は14,480人で前年同期比5.5%増加。
- ② 求職者数は466人で前年同期比23.6%増加。
- ③ 求人倍率は31.07倍で前年同期比5.34ポイント低下。
- ④ 就職内定者数は417人であり、就職内定率は89.5%で前年同期比0.7ポイント低下。  
(県内就職内定率は90.9%で前年同期、同ポイント。)

#### 【高等専門学校卒業予定者（学校取扱）】

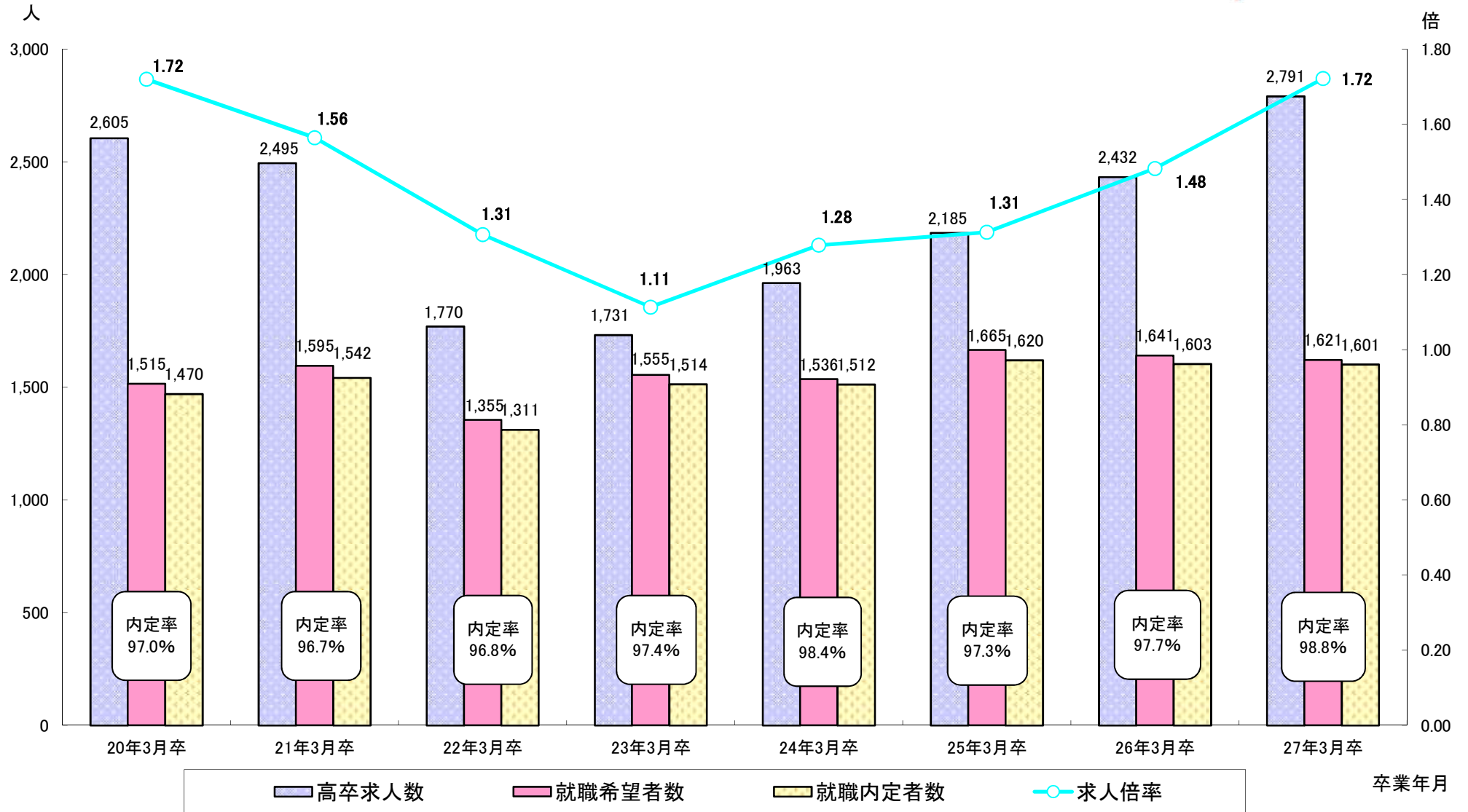
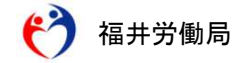
- ① 求人数は3,990人で前年同期比20.0%増加。
- ② 求職者数は102人で前年同期比12.8%減少。
- ③ 求人倍率は39.12倍で前年同期比10.69ポイント上昇。
- ④ 就職内定者数は102人であり、就職内定率は100.0%で前年同期比0.9ポイント上昇。  
(県内就職内定率は36.3%で前年同期比3.4ポイント低下。)

#### 【専修学校卒業予定者（学校取扱）】

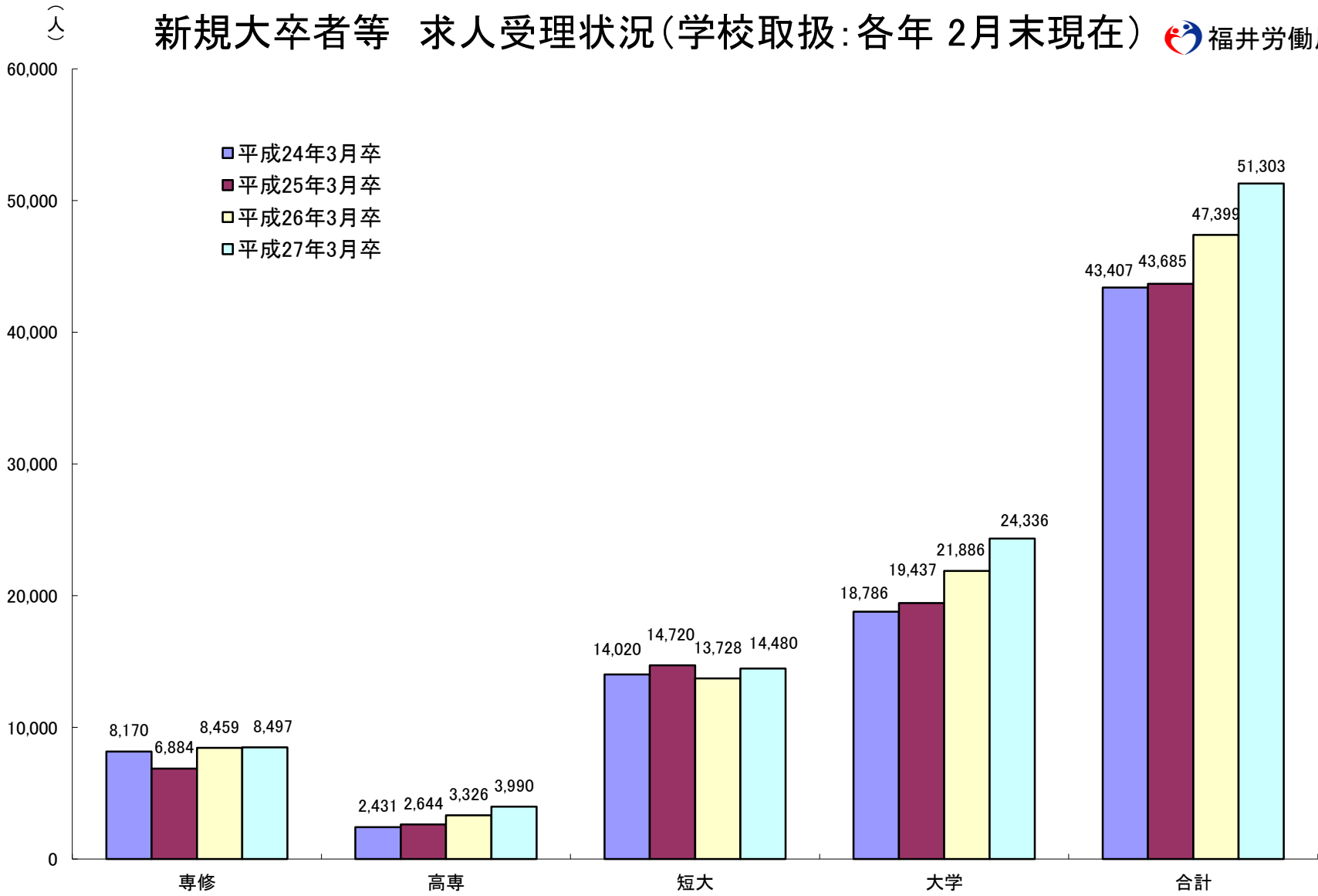
- ① 求人数は8,497人で前年同期比0.4%増加。
- ② 求職者数は495人で前年同期比0.8%減少。
- ③ 求人倍率は17.17倍で前年同期比0.22ポイント上昇。
- ④ 就職内定者数は429人であり、就職内定率は86.7%で前年同期比2.5ポイント上昇。  
(県内就職内定率は87.4%で前年同期比3.6ポイント低下。)

【注】この調査は、福井県内の大学等を対象に2月28日時点の求人・求職状況を大学等の協力によりとりまとめたものです。

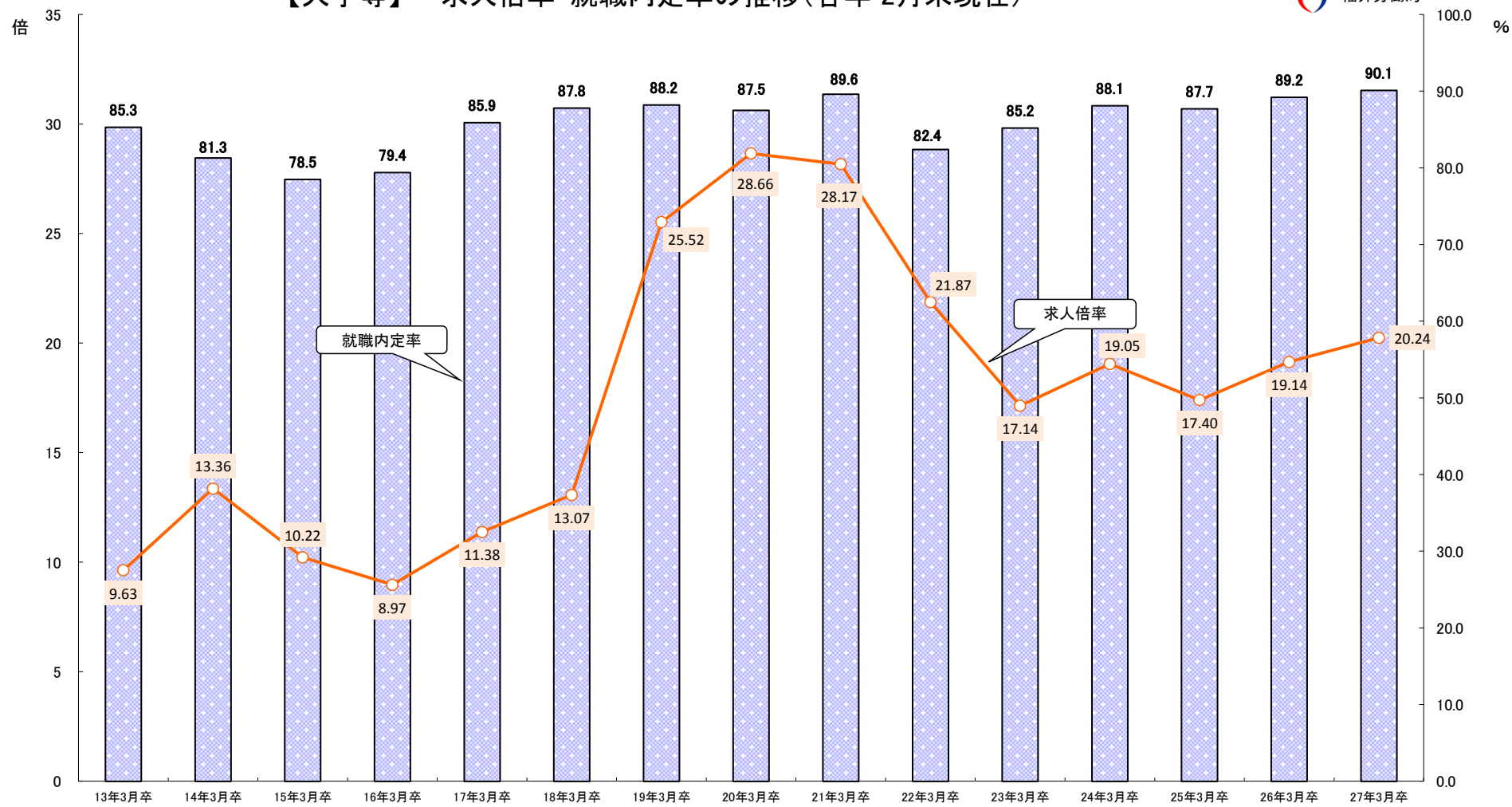
# 高校生の求人・求職・内定状況の推移(各年 2月末現在)



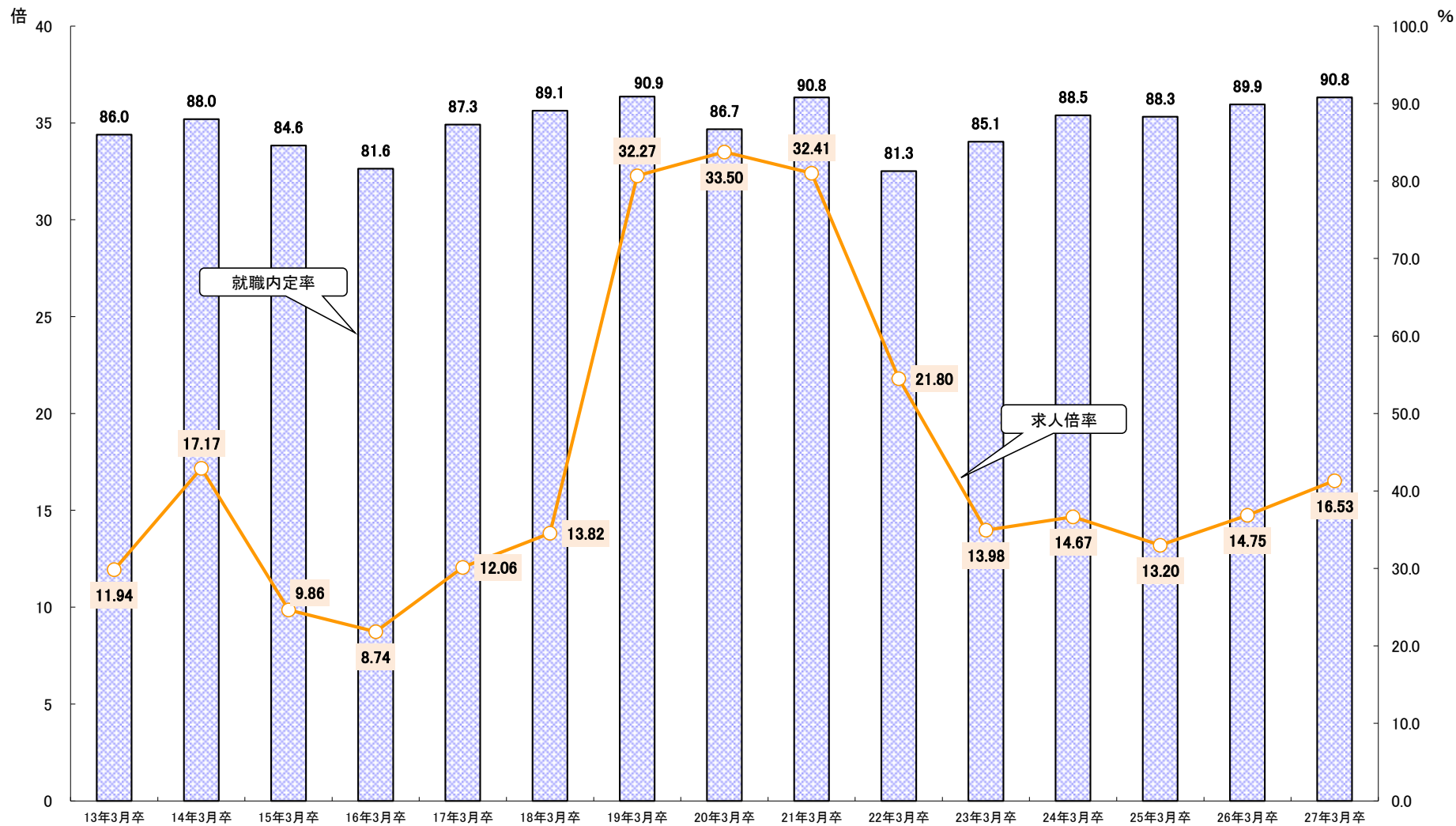
# 新規大卒者等 求人受理状況(学校取扱:各年2月末現在)



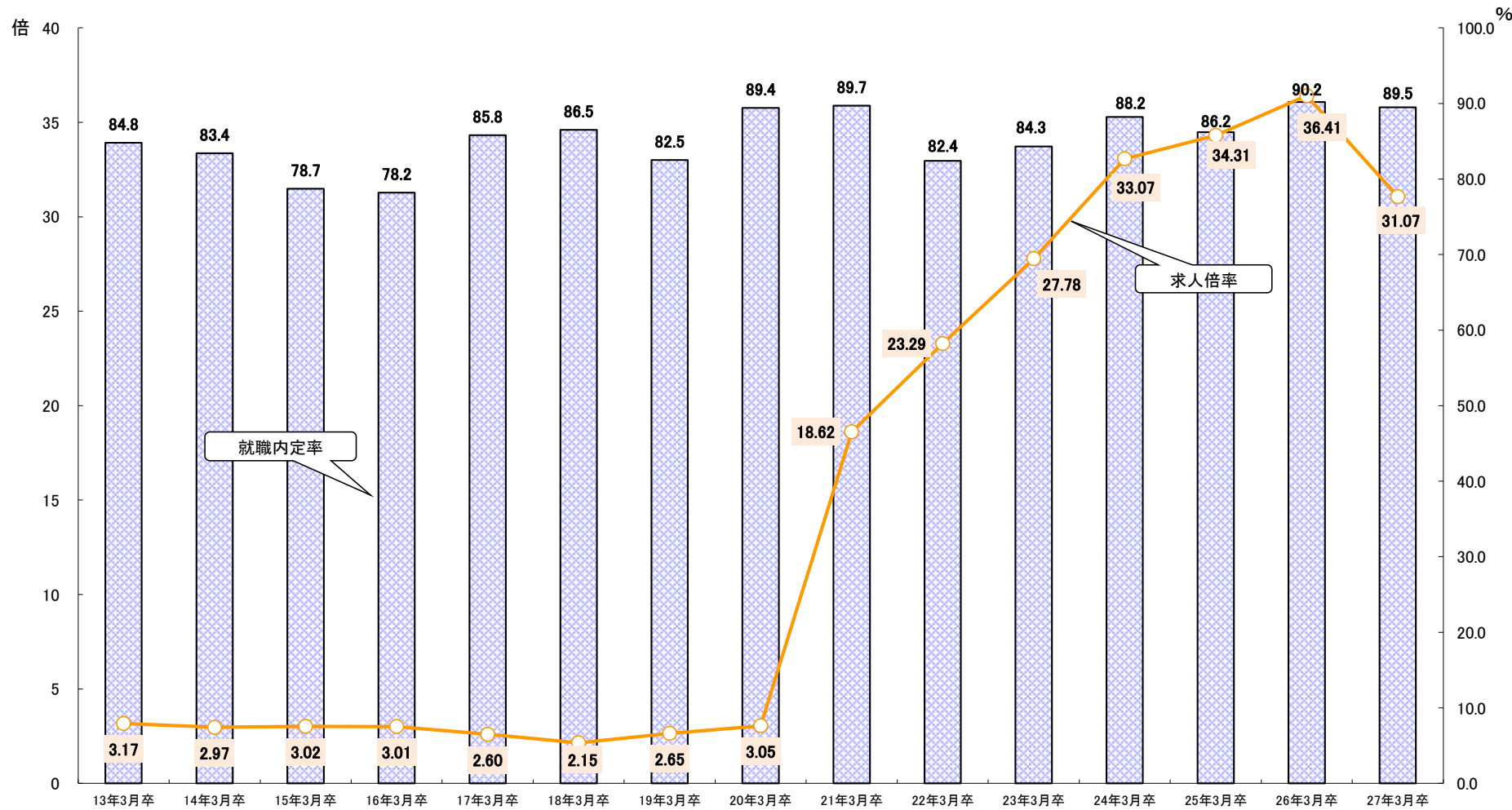
# 【大学等】 求人倍率・就職内定率の推移(各年 2月末現在)



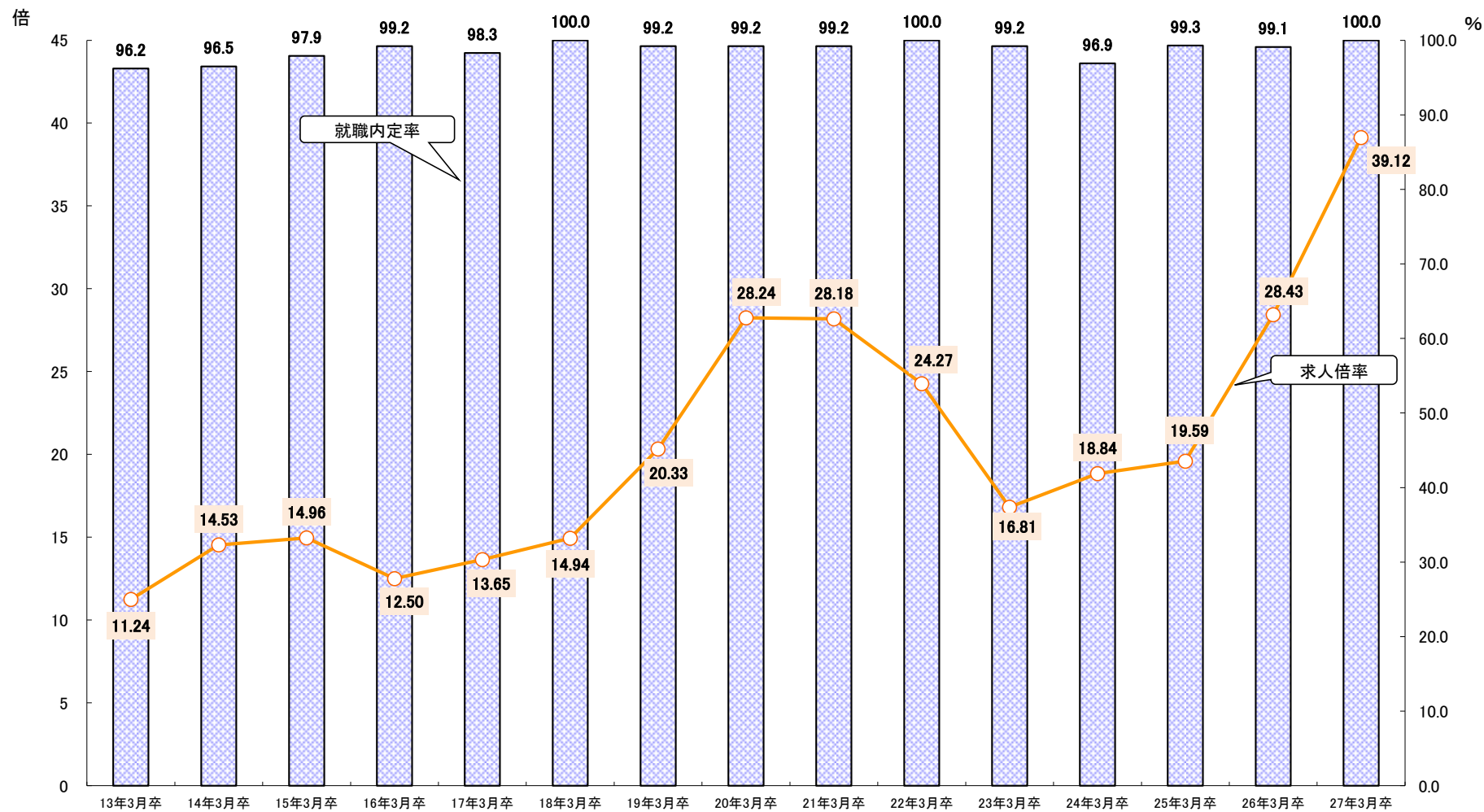
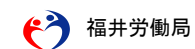
# 【大学】 求人倍率・就職内定率の推移(各年 2月末現在)



# 【短大】 求人倍率・就職内定率の推移(各年 2月末現在)



# 【高専】 求人倍率・就職内定率の推移(各年 2月末現在)



【専修】 求人倍率・就職内定率の推移(各年 2月末現在)

