



## 平成27年3月新規学校卒業者の求人・求職・就職状況（1月末現在）

### 【中学校卒業予定者】

- ① 求人数は1人。
- ② 求職者数は1人。
- ③ 求人倍率は1.00倍。
- ④ 就職内定者数は1人であり、就職内定率は100.0%。

### 【高等学校卒業予定者】

- ① 求人数は2,786人で前年同期比15.5%増加。
- ② 求職者数は1,625人で前年同期比1.3%減少。
- ③ 求人倍率は1.71倍で前年同期比0.25ポイント上昇。
- ④ 就職内定者数は1,572人であり、就職内定率は96.7%で前年同期比1.7ポイント上昇。  
(県内就職内定率は91.5%で前年同期比0.1ポイント上昇。)

### ◎福井労働局独自調査

#### 【大学等卒業予定者（学校取扱）】

- ① 求人数は51,091人で前年同期比9.1%増加。
- ② 求職者数は2,556人で前年同期比2.5%増加。
- ③ 求人倍率は19.99倍で前年同期比1.21ポイント上昇。
- ④ 就職内定者数は2,195人であり、就職内定率は85.9%で前年同期比0.7ポイント上昇。  
(県内就職内定率は60.0%で前年同期比0.9ポイント低下。)

#### 【大学卒業予定者（学校取扱）】

- ① 求人数は24,215人で前年同期比11.3%増加。
- ② 求職者数は1,494人で前年同期比0.3%減少。
- ③ 求人倍率は16.21倍で前年同期比1.68ポイント上昇。
- ④ 就職内定者数は1,314人であり、就職内定率は88.0%で前年同期比1.0ポイント上昇。  
(県内就職内定率は45.0%で前年同期比1.9ポイント低下。)

#### 【短期大学卒業予定者（学校取扱）】

- ① 求人数は14,427人で前年同期比7.0%増加。
- ② 求職者数は464人で前年同期比22.4%増加。
- ③ 求人倍率は31.09倍で前年同期比4.47ポイント低下。
- ④ 就職内定者数は398人であり、就職内定率は85.8%で前年同期比1.6ポイント上昇。  
(県内就職内定率は90.7%で前年同期比0.4ポイント上昇。)

#### 【高等専門学校卒業予定者（学校取扱）】

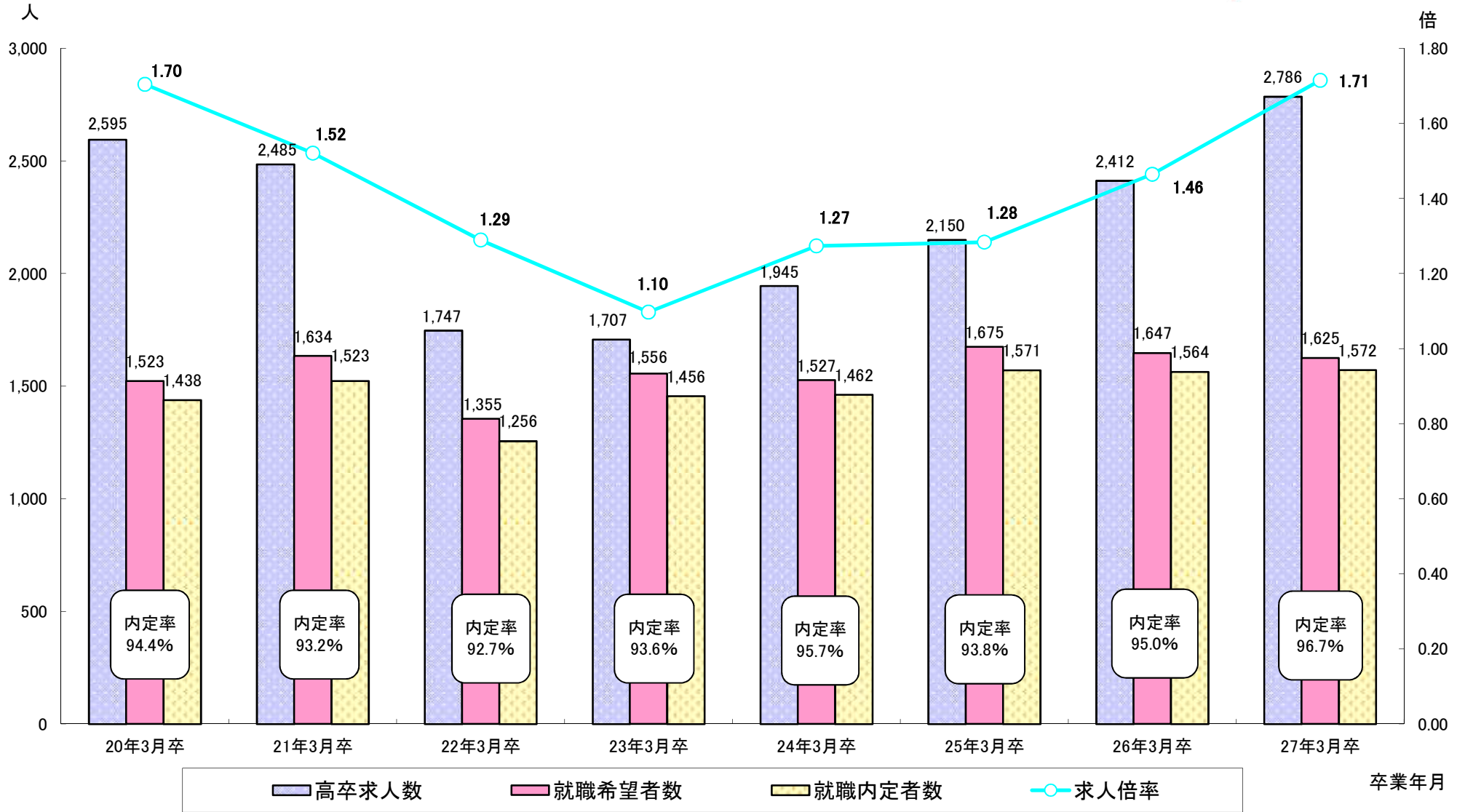
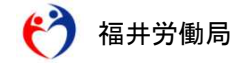
- ① 求人数は3,990人で前年同期比20.1%増加。
- ② 求職者数は102人で前年同期比13.6%減少。
- ③ 求人倍率は39.12倍で前年同期比10.96ポイント上昇。
- ④ 就職内定者数は100人であり、就職内定率は98.0%で前年同期比0.3ポイント低下。  
(県内就職内定率は35.0%で前年同期比4.7ポイント低下。)

#### 【専修学校卒業予定者（学校取扱）】

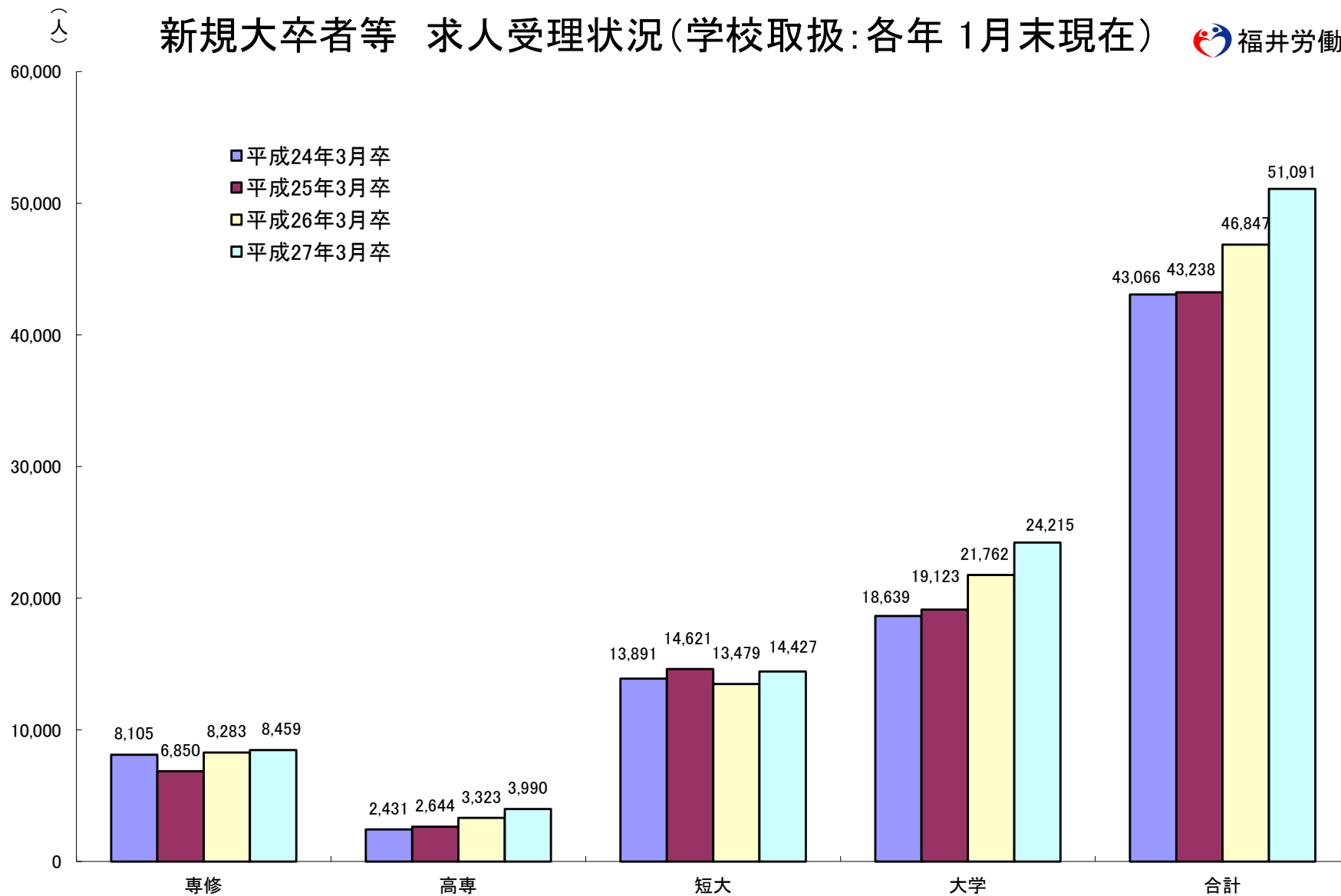
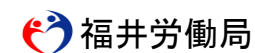
- ① 求人数は8,459人で前年同期比2.1%増加。
- ② 求職者数は496人で前年同期比0.6%減少。
- ③ 求人倍率は17.05倍で前年同期比0.45ポイント上昇。
- ④ 就職内定者数は383人であり、就職内定率は77.2%で前年同期比0.2ポイント低下。  
(県内就職内定率は85.9%で前年同期比4.8ポイント低下。)

【注】この調査は、福井県内の大学等を対象に1月31日時点の求人・求職状況を大学等の協力によりとりまとめたものです。

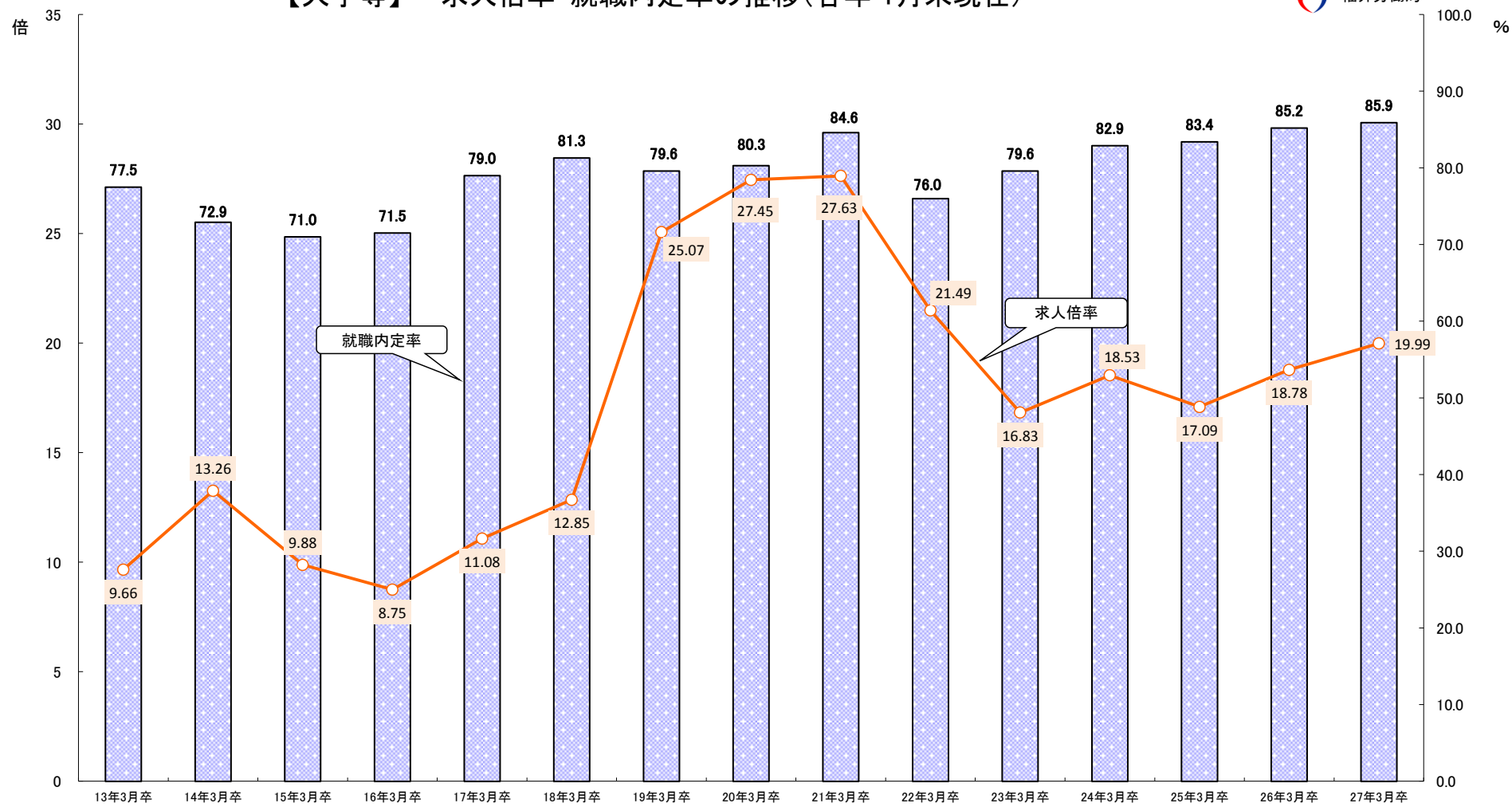
# 高校生の求人・求職・内定状況の推移(各年1月末現在)



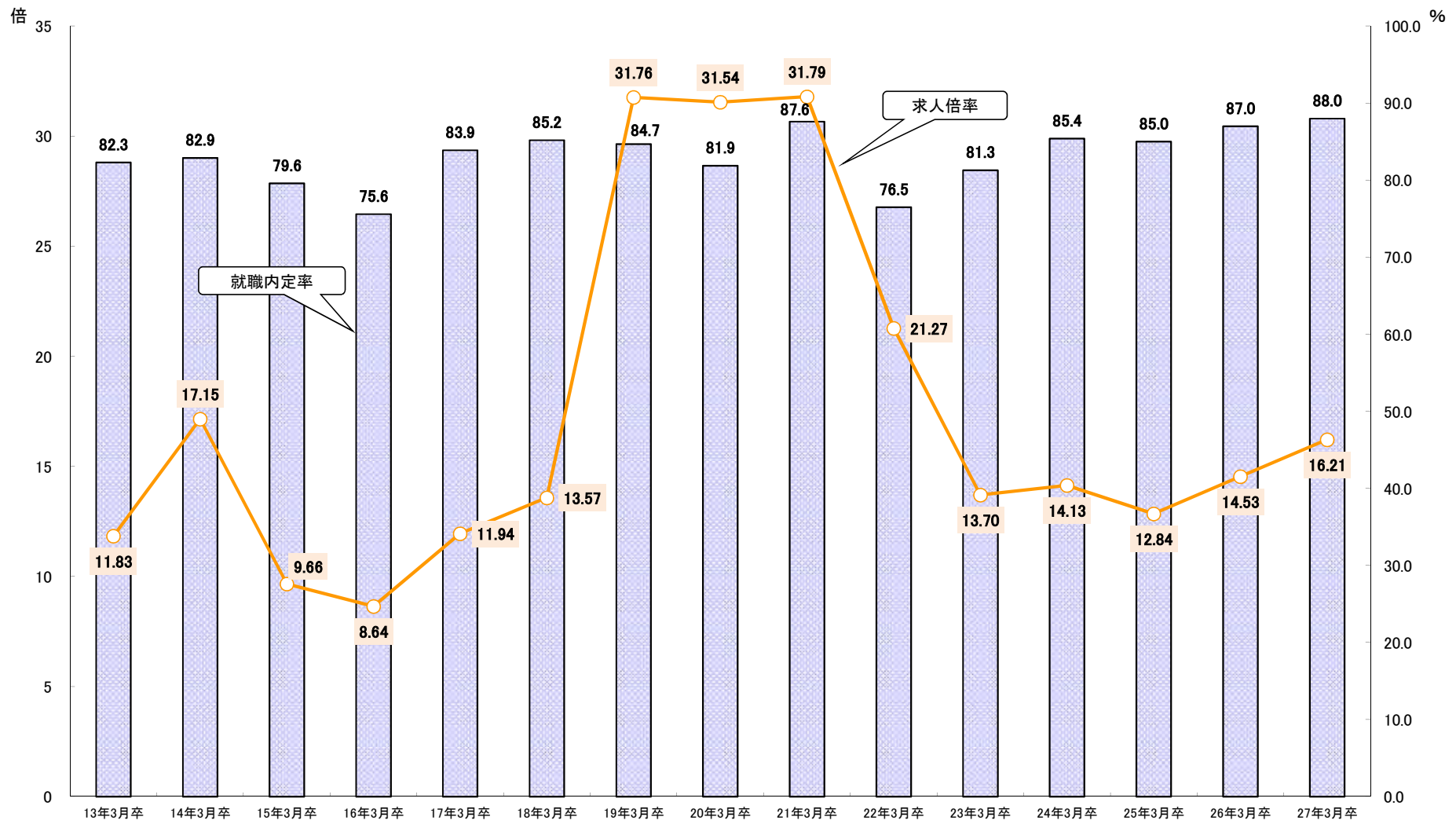
# 新規大卒者等 求人受理状況(学校取扱:各年1月末現在)



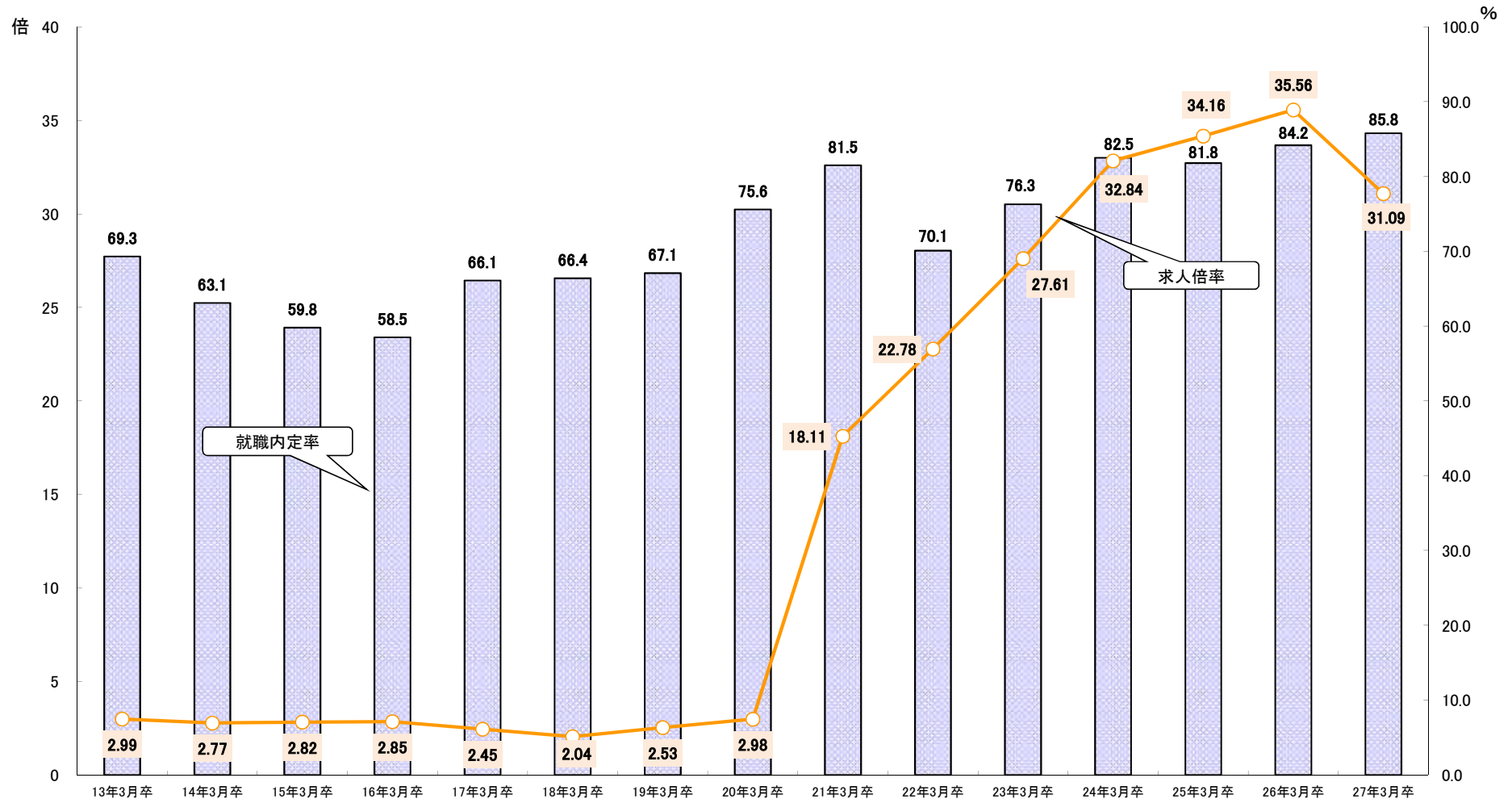
# 【大学等】 求人倍率・就職内定率の推移(各年 1月末現在)



# 【大学】 求人倍率・就職内定率の推移(各年 1月末現在)

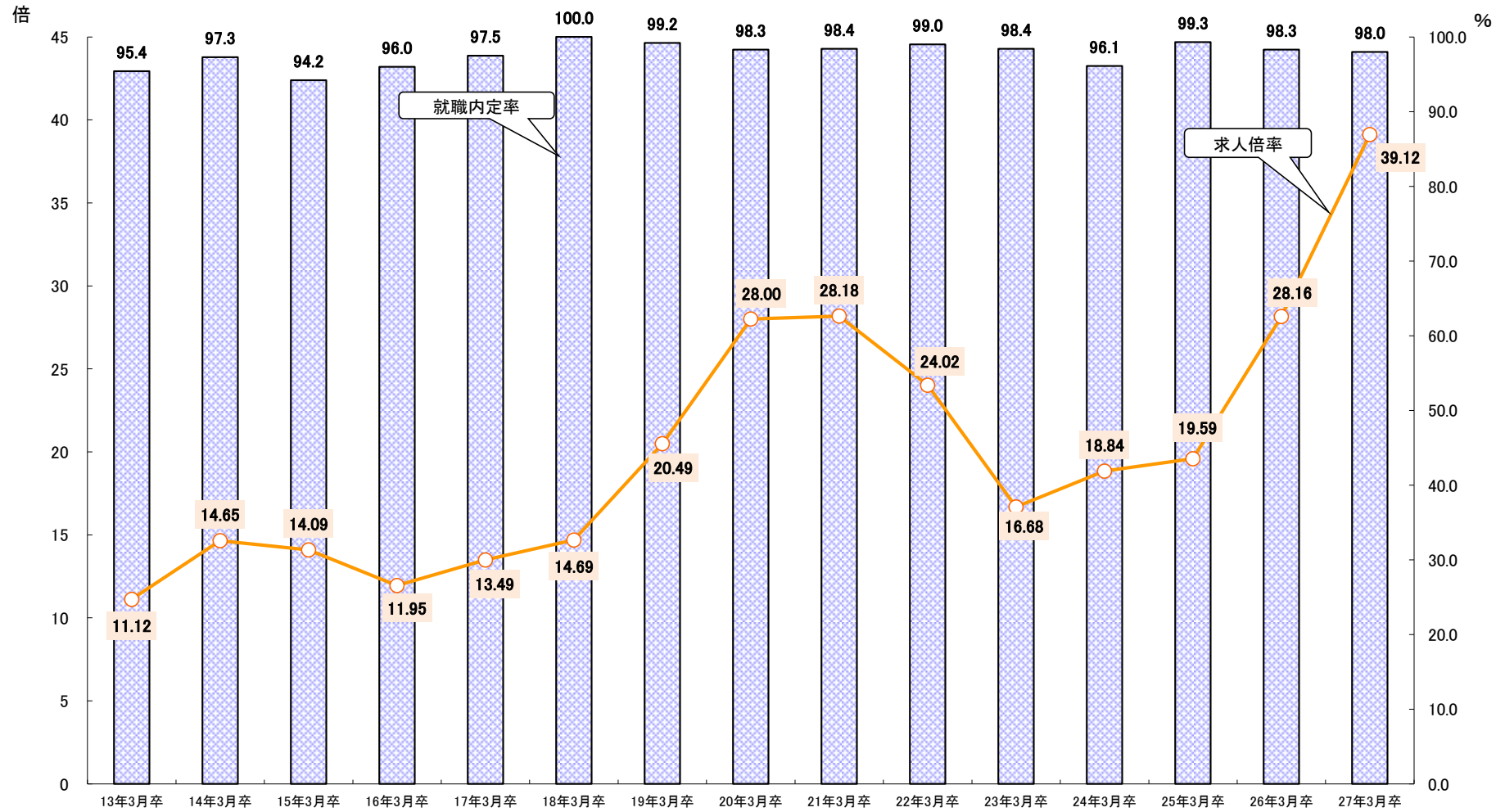
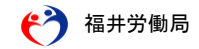


# 【短大】 求人倍率・就職内定率の推移(各年 1月末現在)





# 【高専】 求人倍率・就職内定率の推移(各年1月末現在)



【専修】 求人倍率・就職内定率の推移(各年1月末現在)

