



平成27年3月新規学校卒業者の求人・求職・就職状況（12月末現在）

【中学校卒業予定者】

- ① 求人数は0人。
- ② 求職者数は0人。

【高等学校卒業予定者】

- ① 求人数は2,779人で前年同期比16.6%増加。
- ② 求職者数は1,625人で前年同期比2.2%減少。
- ③ 求人倍率は1.71倍で前年同期比0.28ポイント上昇。
- ④ 就職内定者数は1,562人であり、就職内定率は96.1%で前年同期比3.9ポイント上昇。
(県内就職内定率は91.4%で前年同期と同じ。)

◎福井労働局独自調査

【大学等卒業予定者（学校取扱）】

- ① 求人数は50,611人で前年同期比9.5%増加。
- ② 求職者数は2,574人で前年同期比2.6%増加。
- ③ 求人倍率は19.66倍で前年同期比1.23ポイント上昇。
- ④ 就職内定者数は2,122人であり、就職内定率は82.4%で前年同期比2.0ポイント上昇。
(県内就職内定率は59.1%で前年同期比0.4ポイント上昇。)

【大学卒業予定者（学校取扱）】

- ① 求人数は24,008人で前年同期比11.2%増加。
- ② 求職者数は1,502人で前年同期比0.5%減少。
- ③ 求人倍率は15.98倍で前年同期比1.68ポイント上昇。
- ④ 就職内定者数は1,299人であり、就職内定率は86.5%で前年同期比3.3ポイント上昇。
(県内就職内定率は44.3%で前年同期比0.2ポイント上昇。)

【短期大学卒業予定者（学校取扱）】

- ① 求人数は14,263人で前年同期比7.9%増加。
- ② 求職者数は468人で前年同期比23.8%増加。
- ③ 求人倍率は30.48倍で前年同期比4.50ポイント低下。
- ④ 就職内定者数は376人であり、就職内定率は80.3%で前年同期比1.2ポイント上昇。
(県内就職内定率は90.7%で前年同期比0.1ポイント上昇。)

【高等専門学校卒業予定者（学校取扱）】

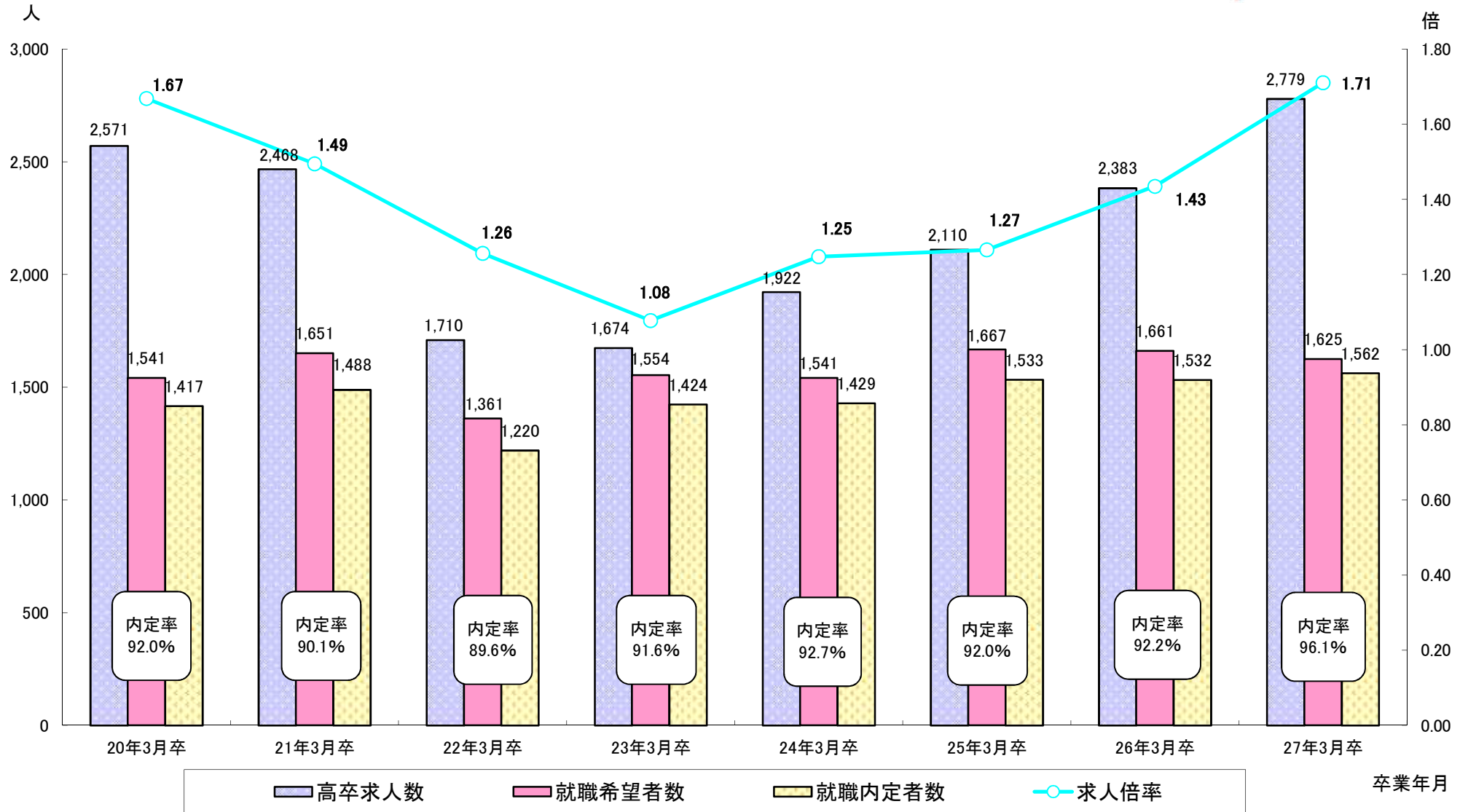
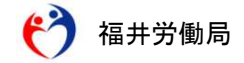
- ① 求人数は3,983人で前年同期比20.4%増加。
- ② 求職者数は103人で前年同期比13.4%減少。
- ③ 求人倍率は38.67倍で前年同期比10.86ポイント上昇。
- ④ 就職内定者数は100人であり、就職内定率は97.1%で前年同期比1.2ポイント低下。
(県内就職内定率は35.0%で前年同期比6.0ポイント低下。)

【専修学校卒業予定者（学校取扱）】

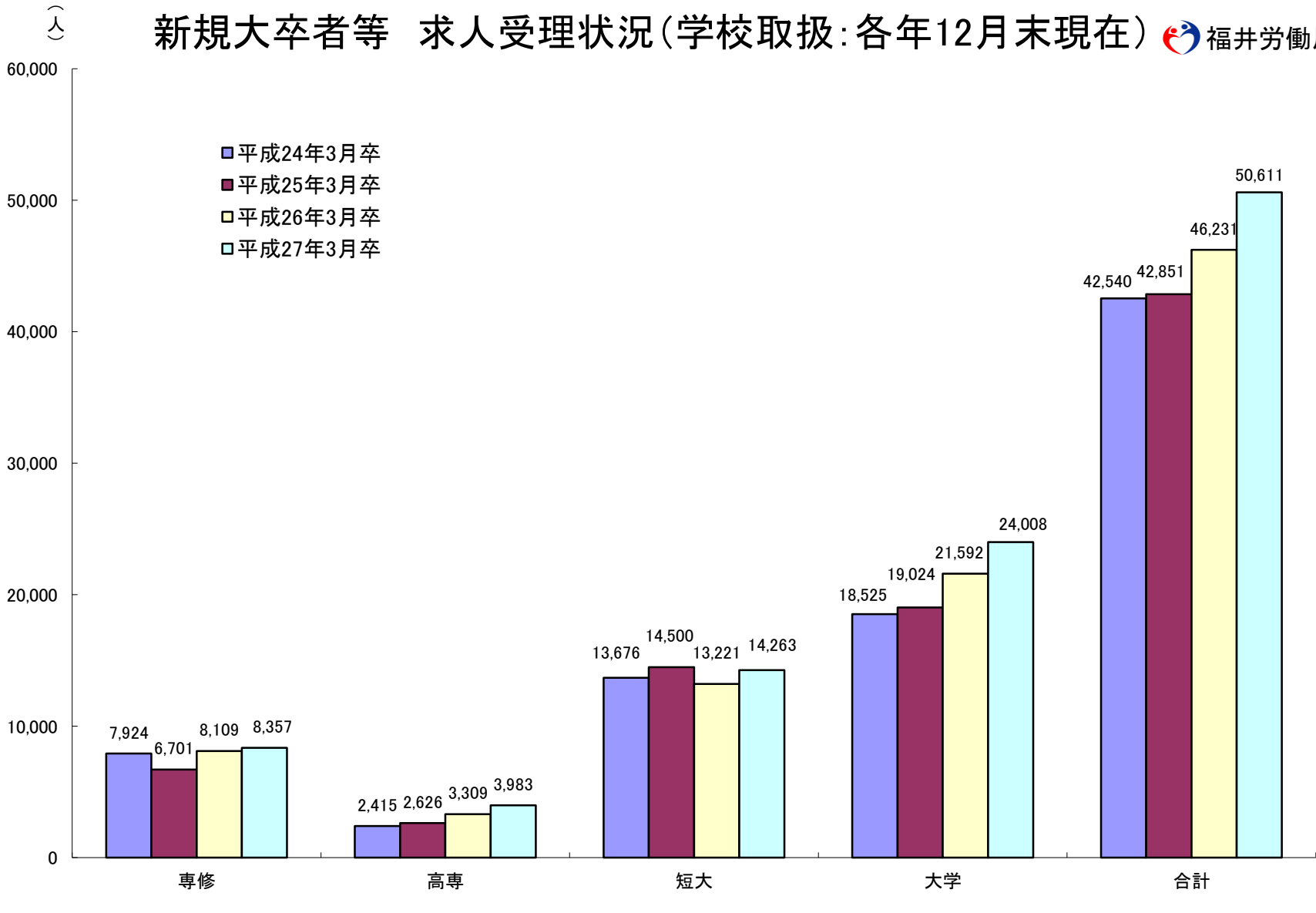
- ① 求人数は8,357人で前年同期比3.1%増加。
- ② 求職者数は501人で前年同期比0.2%減少。
- ③ 求人倍率は16.68倍で前年同期比0.53ポイント上昇。
- ④ 就職内定者数は347人であり、就職内定率は69.3%で前年同期比0.8ポイント上昇。
(県内就職内定率は87.6%で前年同期比2.8ポイント低下。)

【注】この調査は、福井県内の大学等を対象に12月31日時点の求人・求職状況を大学等の協力によりとりまとめたものです。

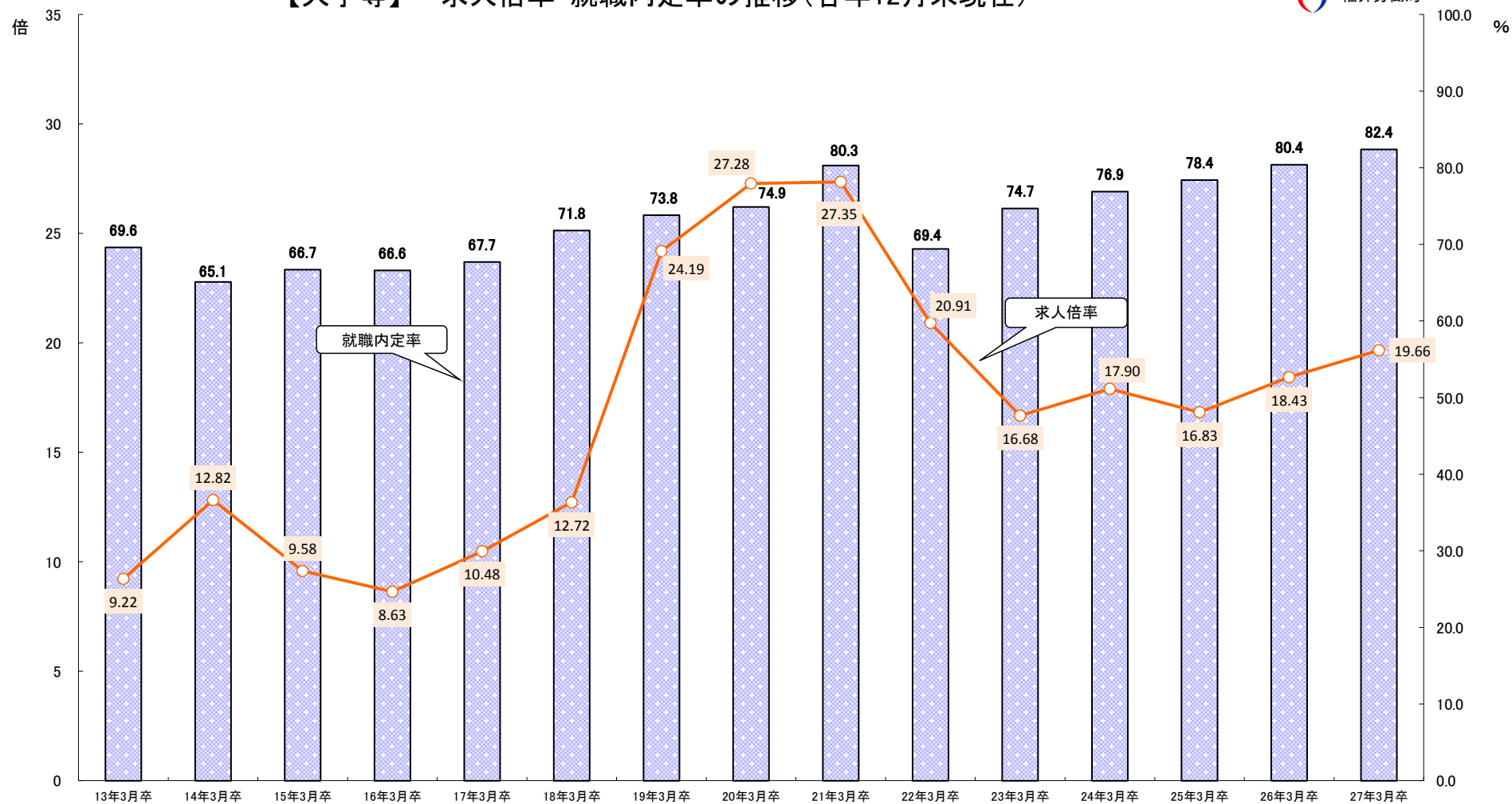
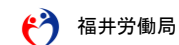
高校生の求人・求職・内定状況の推移(各年12月末現在)



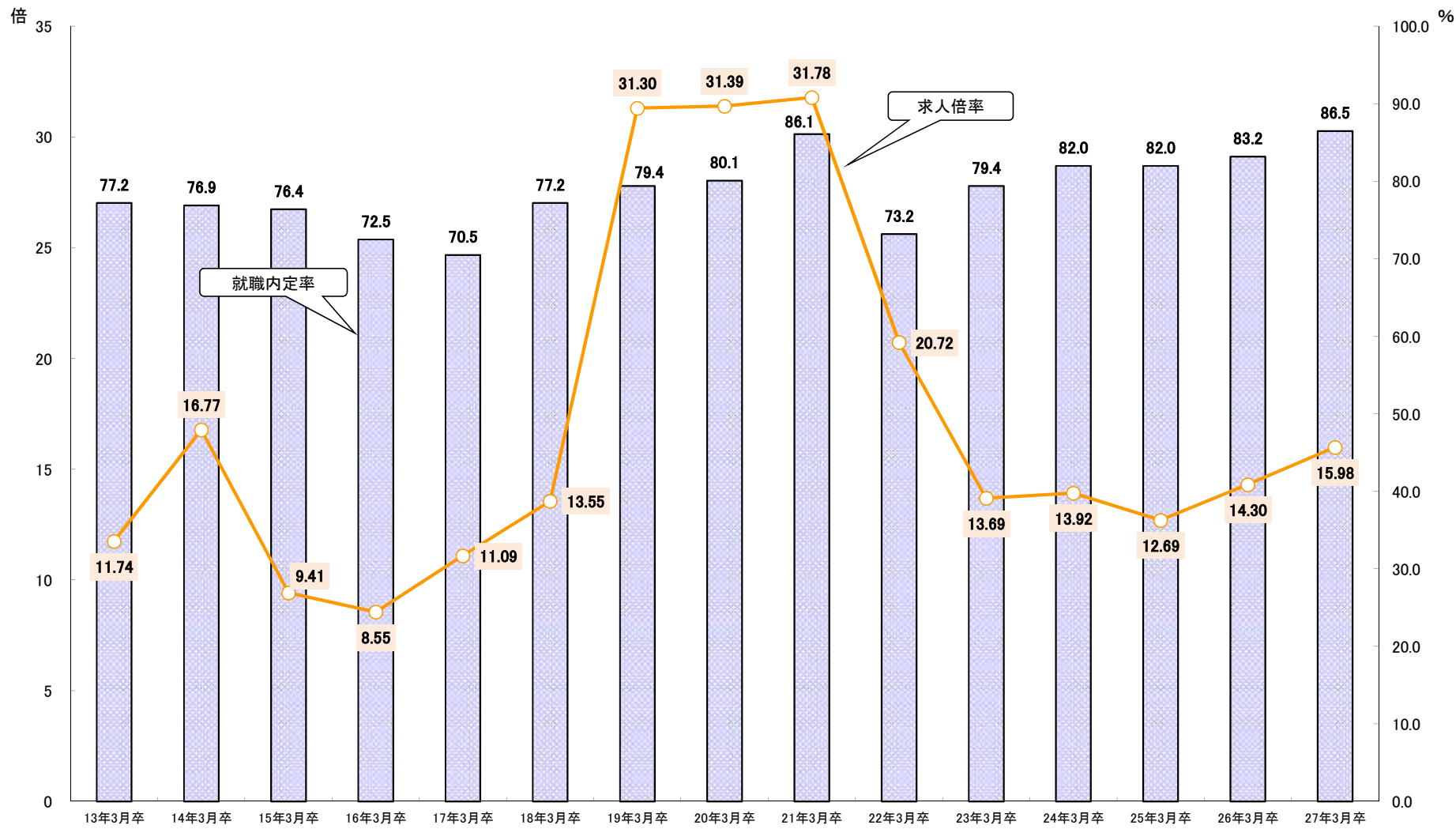
新規大卒者等 求人受理状況(学校取扱:各年12月末現在)



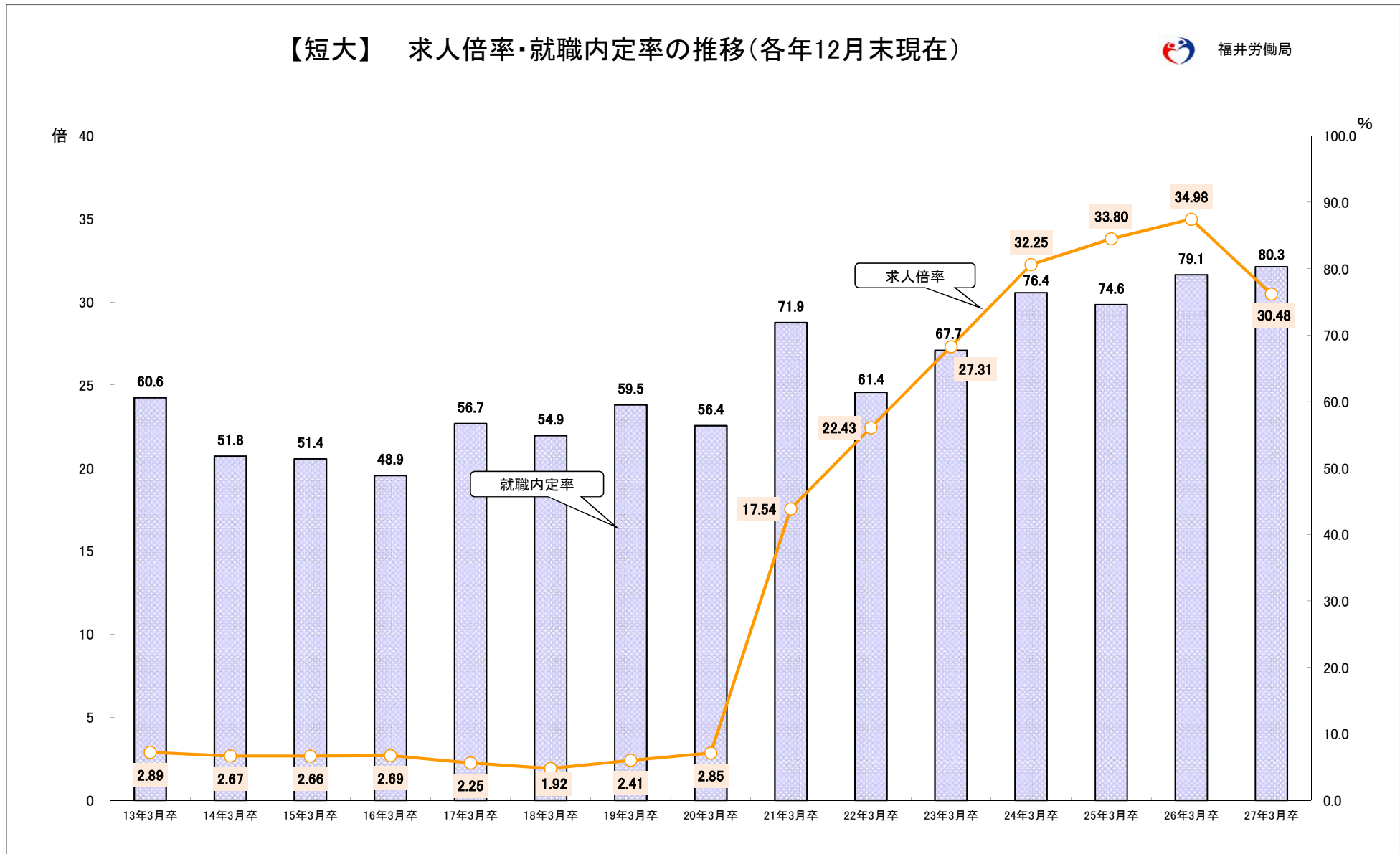
【大学等】 求人倍率・就職内定率の推移(各年12月末現在)



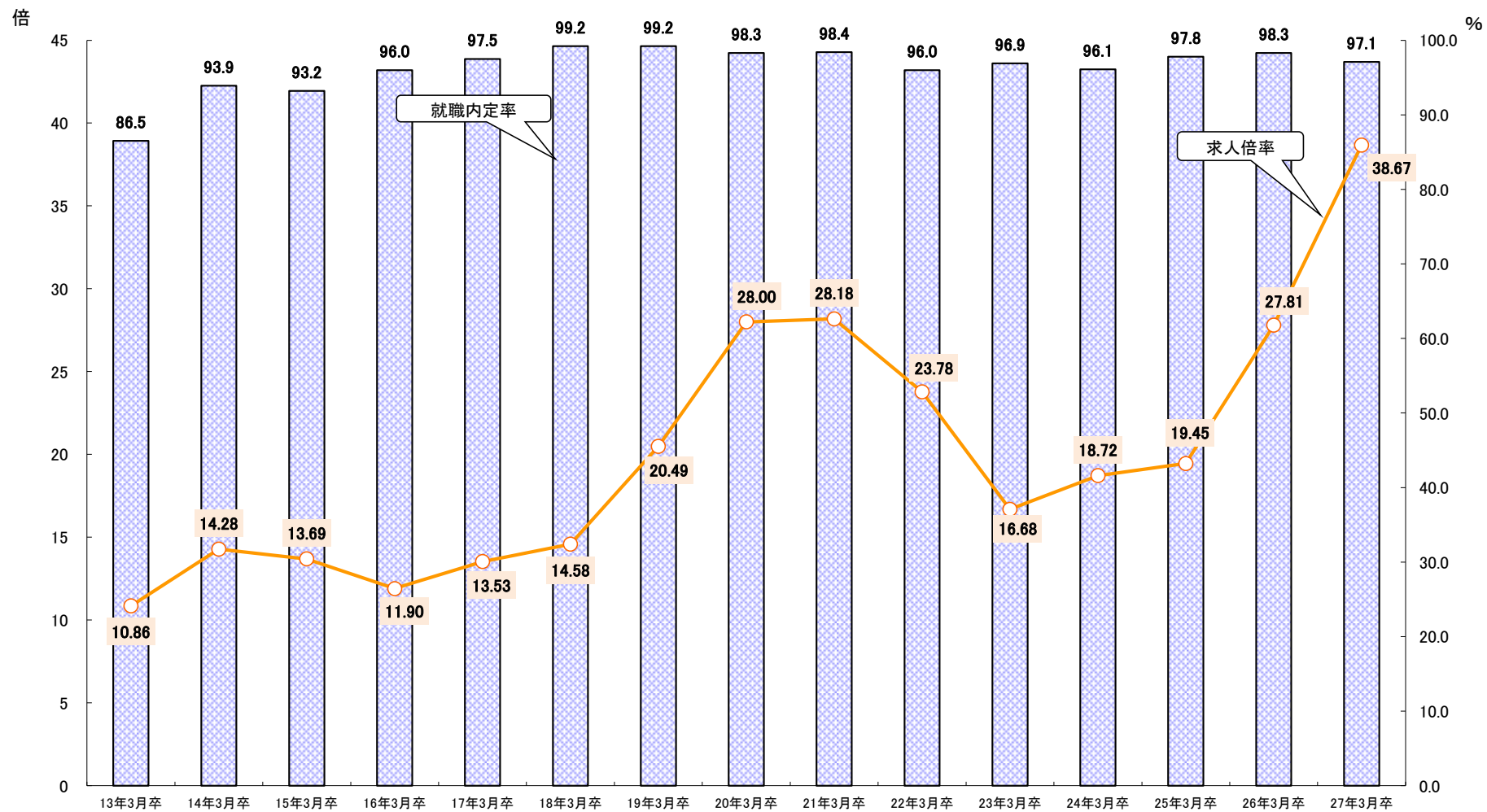
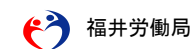
【大学】 求人倍率・就職内定率の推移(各年12月末現在)



【短大】 求人倍率・就職内定率の推移(各年12月末現在)



【高専】 求人倍率・就職内定率の推移(各年12月末現在)



【専修】 求人倍率・就職内定率の推移(各年12月末現在)

