



平成27年3月新規学校卒業者の求人・求職・就職状況（11月末現在）

【高等学校卒業予定者】

- ① 求人数は2,764人で前年同期比17.3%増加。
- ② 求職者数は1,626人で前年同期比3.8%減少。
- ③ 求人倍率は1.70倍で前年同期比0.31ポイント上昇。
- ④ 就職内定者数は1,524人であり、就職内定率は93.7%で前年同期比7.5ポイント上昇。
(県内就職率は91.7%で前年同期比0.5ポイント上昇。)

◎福井労働局独自調査

【大学等卒業予定者（学校取扱）】

- ① 求人数は49,919人で前年同期比9.5%増加。
- ② 求職者数は2,571人で前年同期比1.3%増加。
- ③ 求人倍率は19.42倍で前年同期比1.45ポイント上昇。
- ④ 就職内定者数は1,975人であり、就職内定率は76.8%で前年同期比2.6ポイント上昇。
(県内就職内定率は58.6%で前年同期比2.2ポイント上昇。)

【大学卒業予定者（学校取扱）】

- ① 求人数は23,776人で前年同期比10.7%増加。
- ② 求職者数は1,492人で前年同期比2.5%減少。
- ③ 求人倍率は15.94倍で前年同期比1.90ポイント上昇。
- ④ 就職内定者数は1,220人であり、就職内定率は81.8%で前年同期比2.6ポイント上昇。
(県内就職内定率は44.0%で前年同期比1.4ポイント上昇。)

【短期大学卒業予定者（学校取扱）】

- ① 求人数は14,007人で前年同期比7.9%増加。
- ② 求職者数は478人で前年同期比24.8%増加。
- ③ 求人倍率は29.30倍で前年同期比4.58ポイント低下。
- ④ 就職内定者数は348人であり、就職内定率は72.8%で前年同期比7.3ポイント上昇。
(県内就職内定率は91.7%で前年同期比2.9ポイント上昇。)

【高等専門学校卒業予定者（学校取扱）】

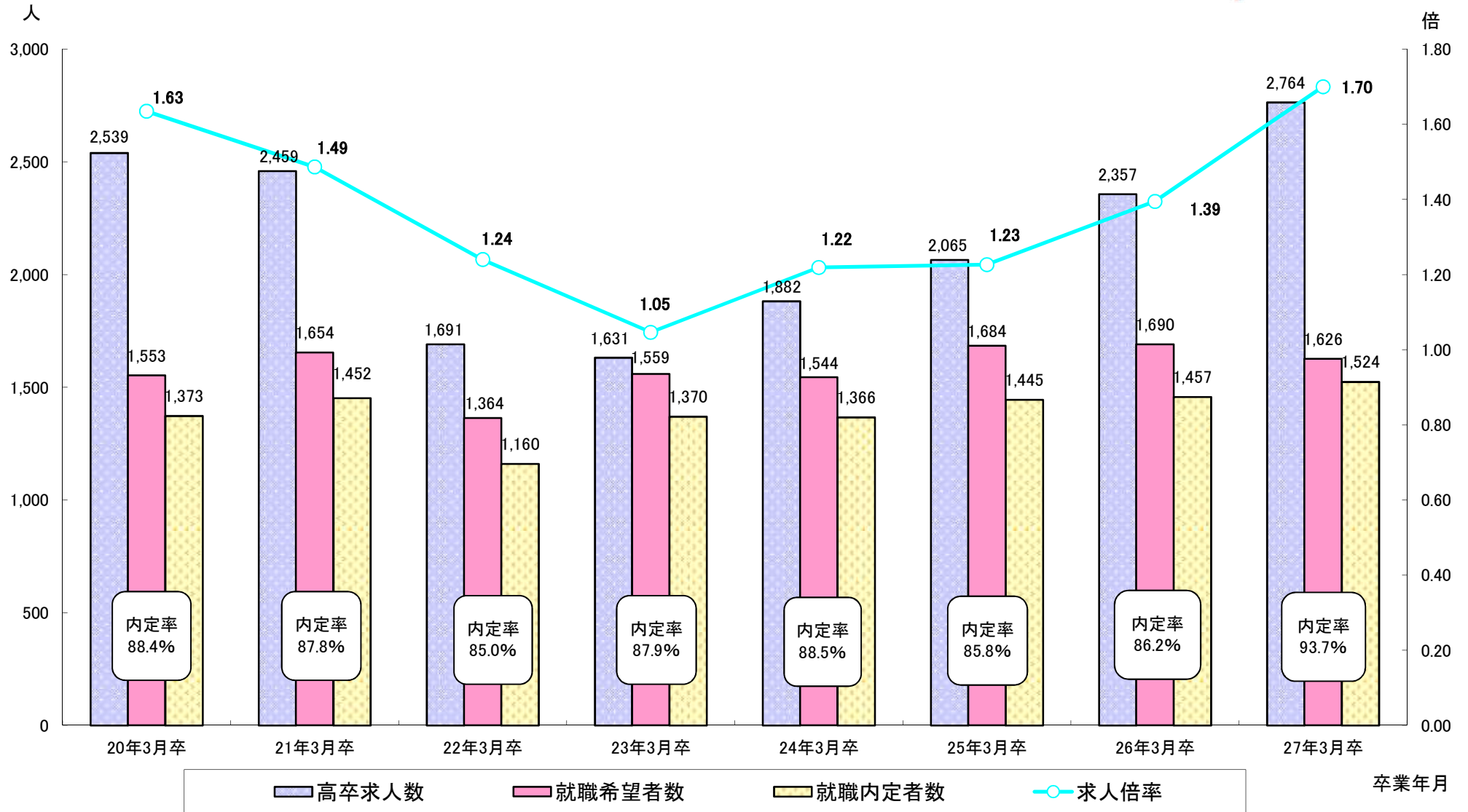
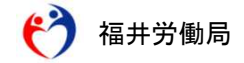
- ① 求人数は3,962人で前年同期比20.5%増加。
- ② 求職者数は101人で前年同期比15.8%減少。
- ③ 求人倍率は39.23倍で前年同期比11.84ポイント上昇。
- ④ 就職内定者数は99人であり、就職内定率は98.0%で前年同期比0.3ポイント低下。
(県内就職内定率は35.4%で前年同期比5.3ポイント低下。)

【専修学校卒業予定者（学校取扱）】

- ① 求人数は8,174人で前年同期比4.2%増加。
- ② 求職者数は500人で前年同期比0.8%減少。
- ③ 求人倍率は16.35倍で前年同期比0.78ポイント上昇。
- ④ 就職内定者数は308人であり、就職内定率は61.6%で前年同期比1.7ポイント上昇。
(県内就職内定率は86.4%で前年同期比4.3ポイント低下。)

【注】この調査は、福井県内の大学等を対象に11月30日時点の求人・求職状況を大学等の協力によりとりまとめたものです。

高校生の求人・求職・内定状況の推移(各年11月末現在)

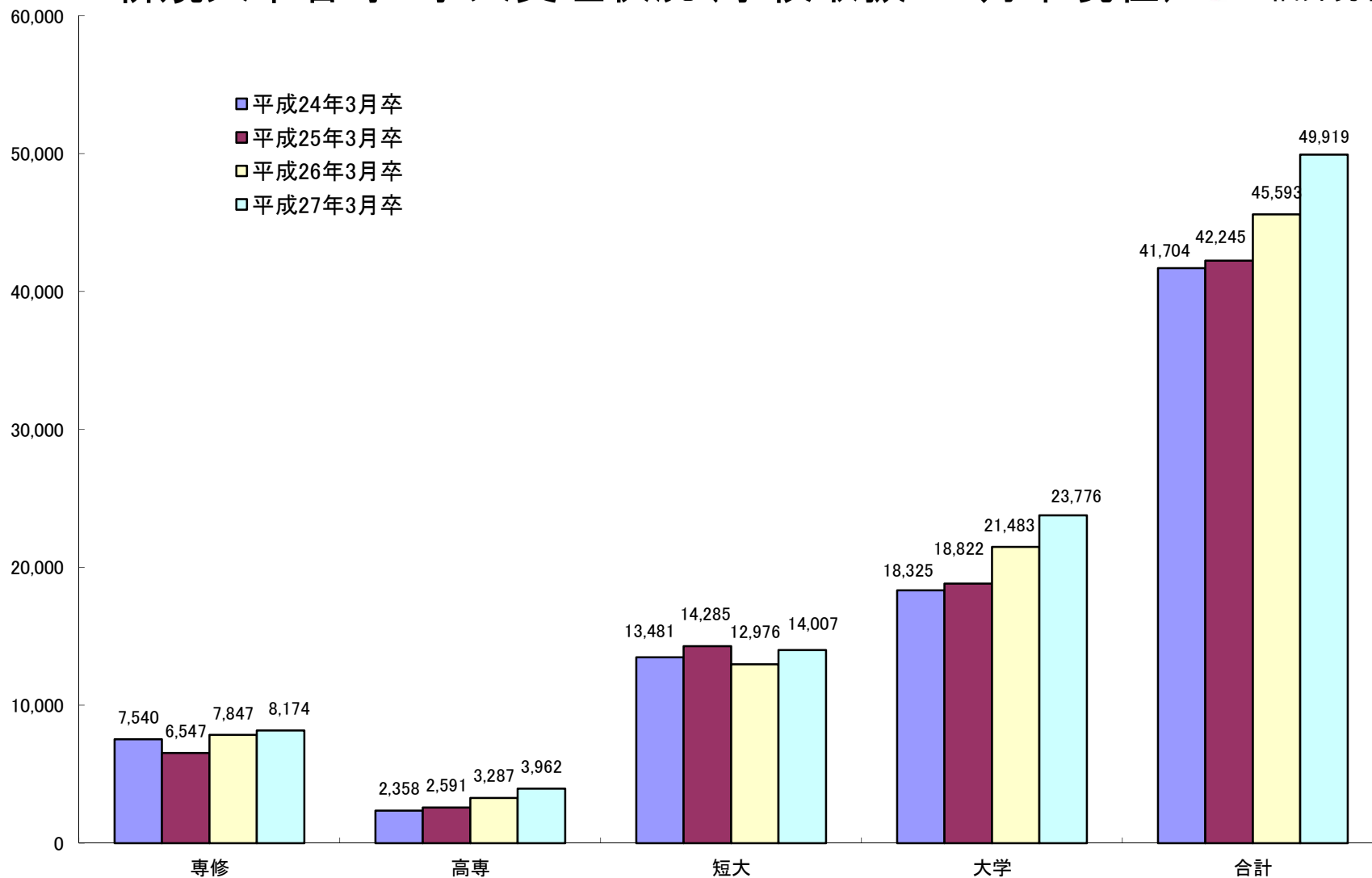


(人)

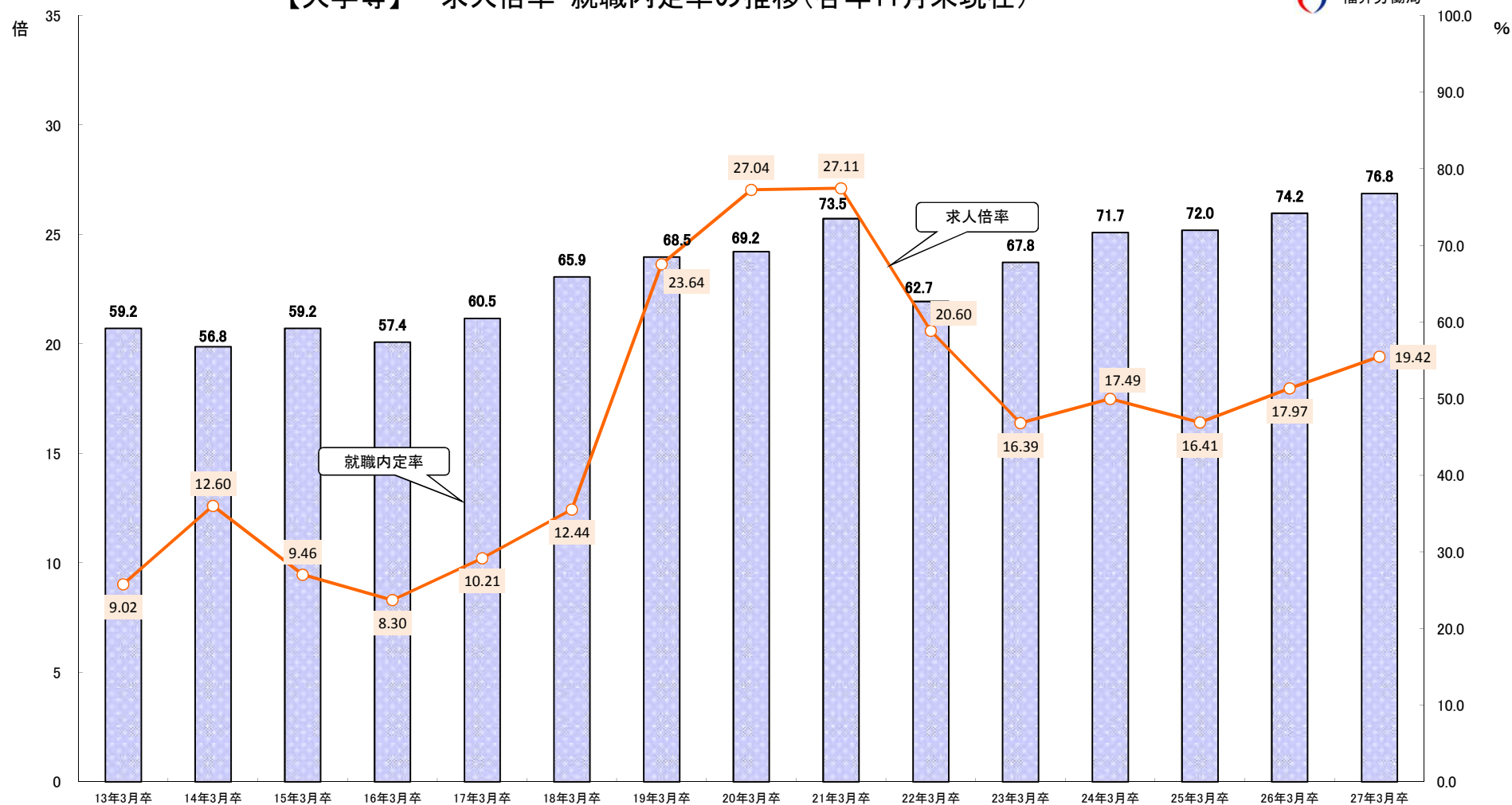
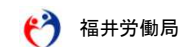
新規大卒者等 求人受理状況(学校取扱:11月末現在)



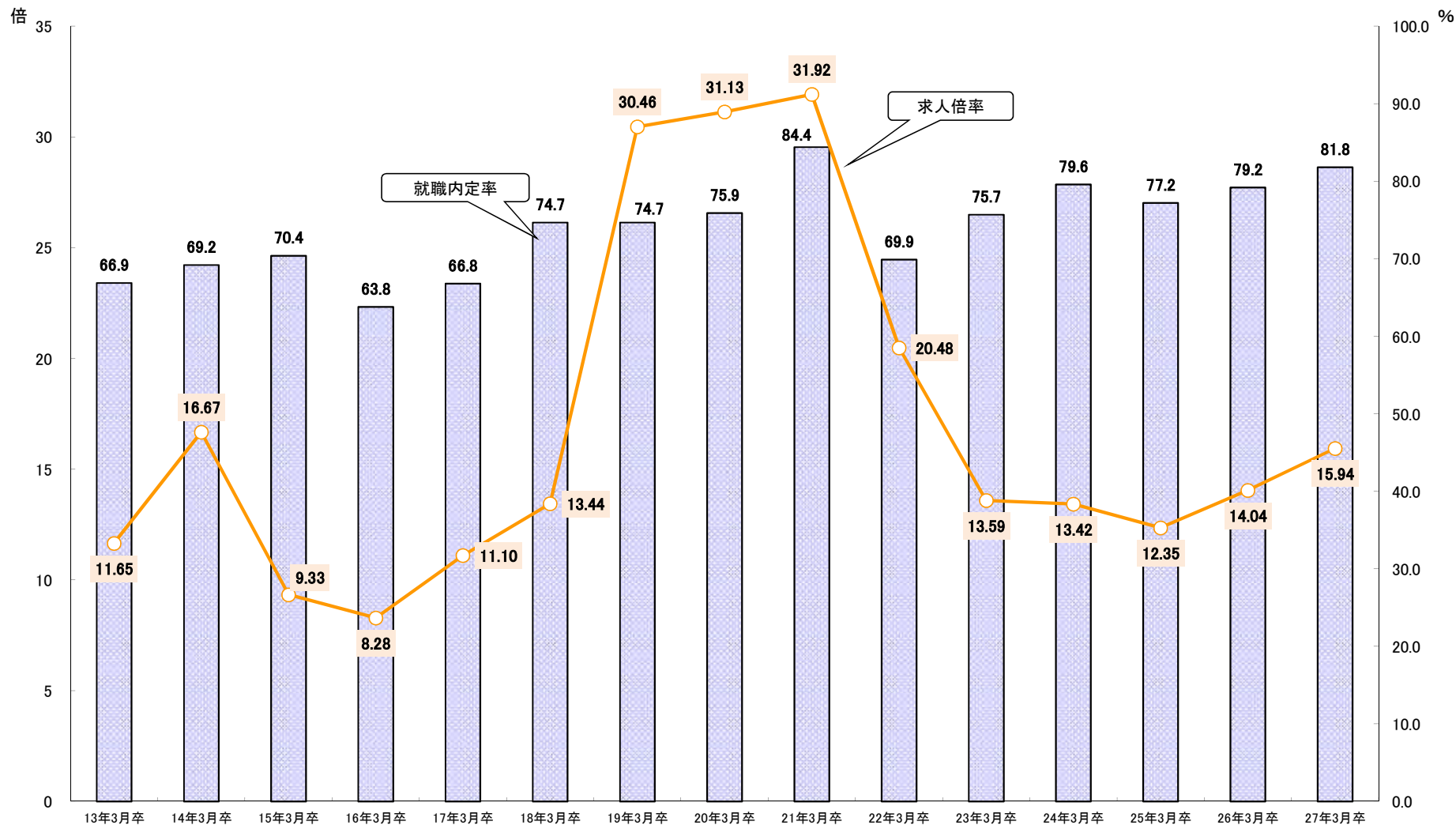
福井労働局



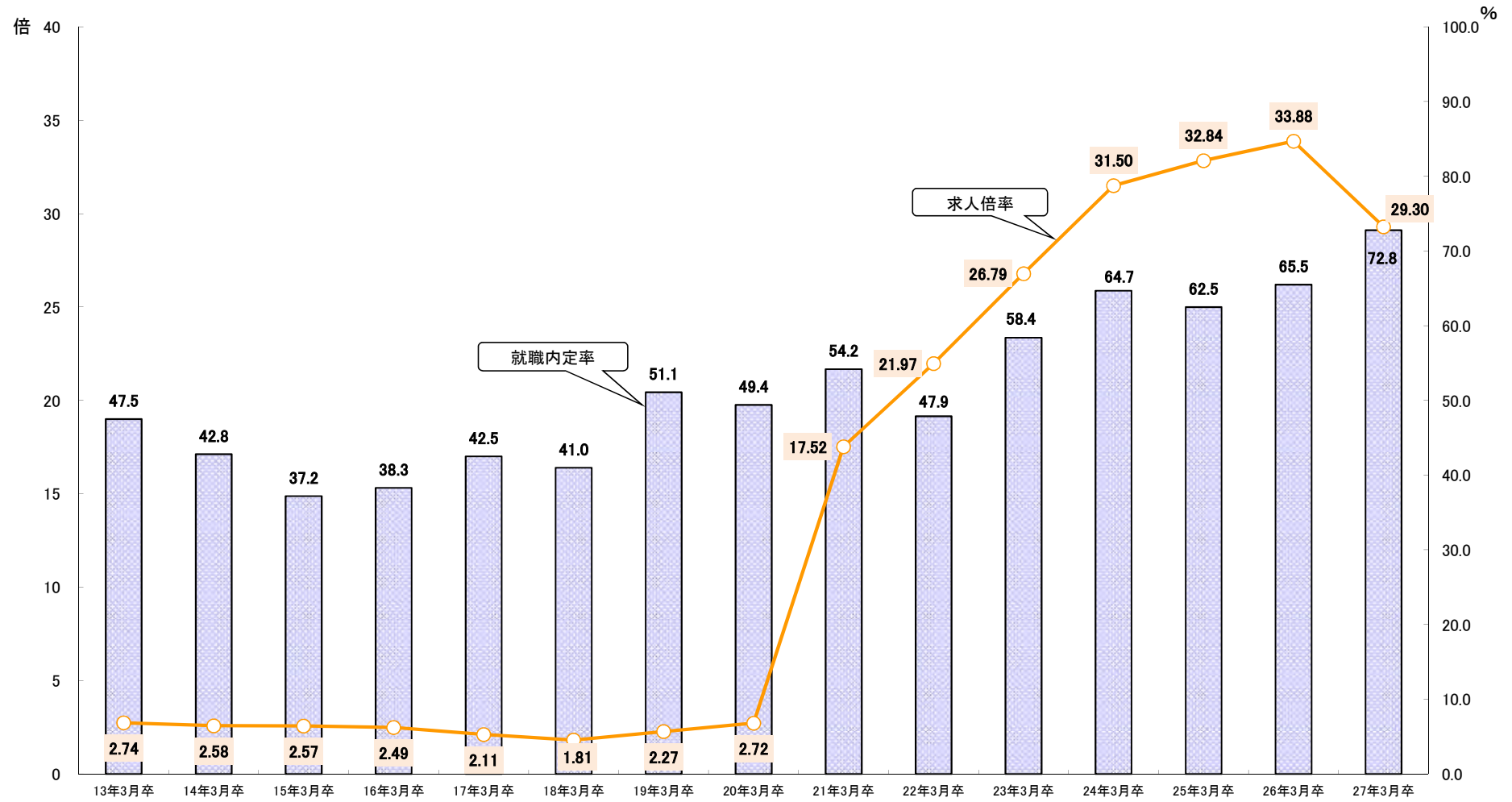
【大学等】 求人倍率・就職内定率の推移(各年11月末現在)



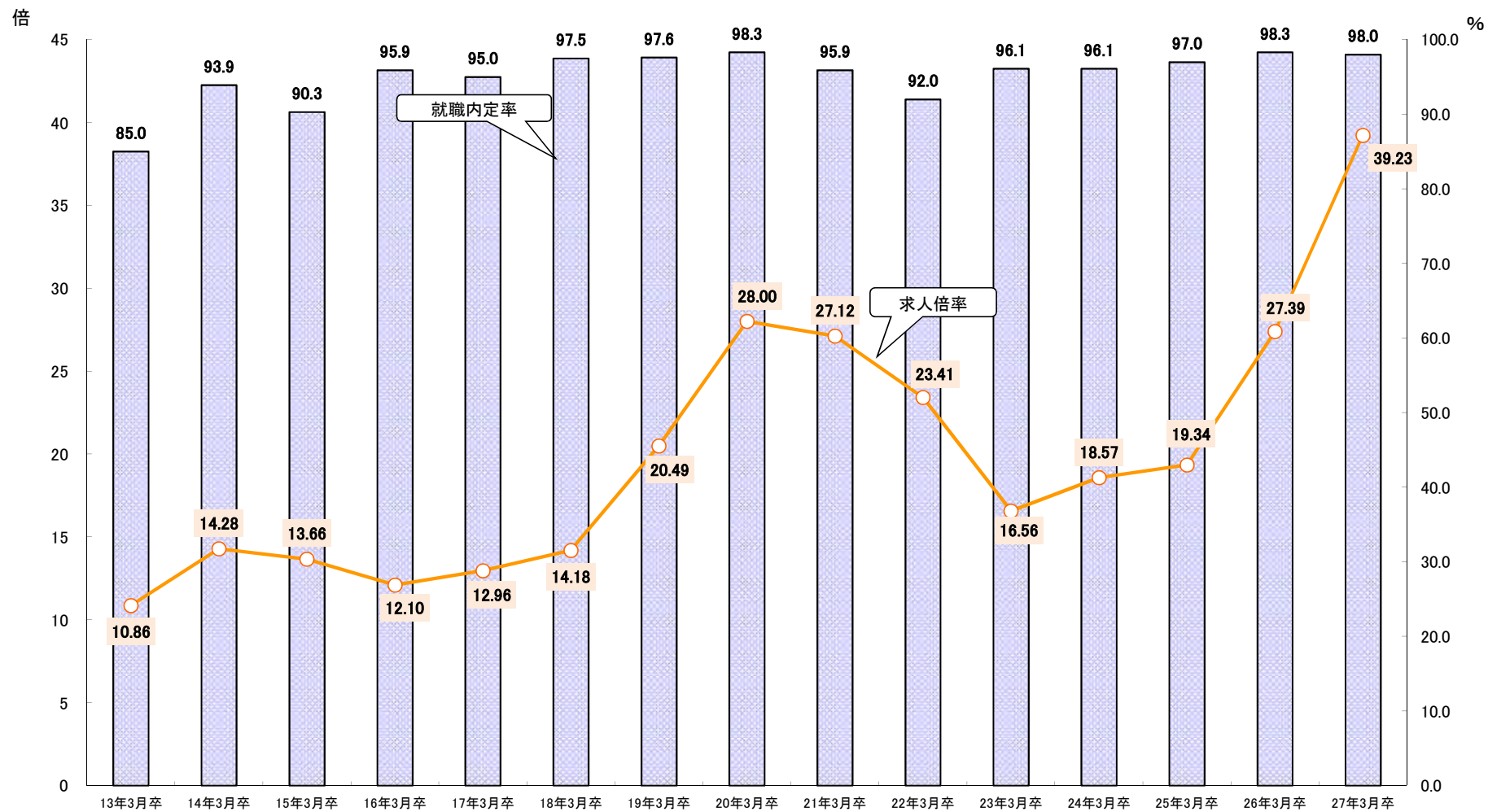
【大学】 求人倍率・就職内定率の推移(各年11月末現在)



【短大】 求人倍率・就職内定率の推移(各年11月末現在)



【高専】 求人倍率・就職内定率の推移(各年11月末現在)



【専修】 求人倍率・就職内定率の推移(各年11月末現在)

