



平成27年3月新規学校卒業者の求人・求職・就職状況（10月末現在）

【高等学校卒業予定者】

- ① 求人数は2,740人で前年同期比20.0%増加。
- ② 求職者数は1,627人で前年同期比4.6%減少。
- ③ 求人倍率は1.68倍で前年同期比0.34ポイント上昇。
- ④ 就職内定者数は1,435人であり、就職内定率は88.2%で前年同期比10.2ポイント上昇。
(県内就職内定率は91.6%で前年同期比0.8ポイント上昇。)

◎福井労働局独自調査

【大学等卒業予定者（学校取扱）】

- ① 求人数は48,982人で前年同期比10.2%増加。
- ② 求職者数は2,596人で前年同期比2.2%増加。
- ③ 求人倍率は18.87倍で前年同期比1.37ポイント上昇。
- ④ 就職内定者数は1,800人であり、就職内定率は69.3%で前年同期比2.8ポイント上昇。
(県内就職内定率は55.8%で前年同期比2.1ポイント上昇。)

【大学卒業予定者（学校取扱）】

- ① 求人数は23,452人で前年同期比10.9%増加。
- ② 求職者数は1,506人で前年同期比1.5%減少。
- ③ 求人倍率は15.57倍で前年同期比1.74ポイント上昇。
- ④ 就職内定者数は1,172人であり、就職内定率は77.8%で前年同期比3.2ポイント上昇。
(県内就職内定率は42.2%で前年同期比0.8ポイント上昇。)

【短期大学卒業予定者（学校取扱）】

- ① 求人数は13,714人で前年同期比8.4%増加。
- ② 求職者数は483人で前年同期比25.8%増加。
- ③ 求人倍率は28.39倍で前年同期比4.56ポイント低下。
- ④ 就職内定者数は279人であり、就職内定率は57.8%で前年同期比7.5ポイント上昇。
(県内就職内定率は90.3%で前年同期比1.2ポイント上昇。)

【高等専門学校卒業予定者（学校取扱）】

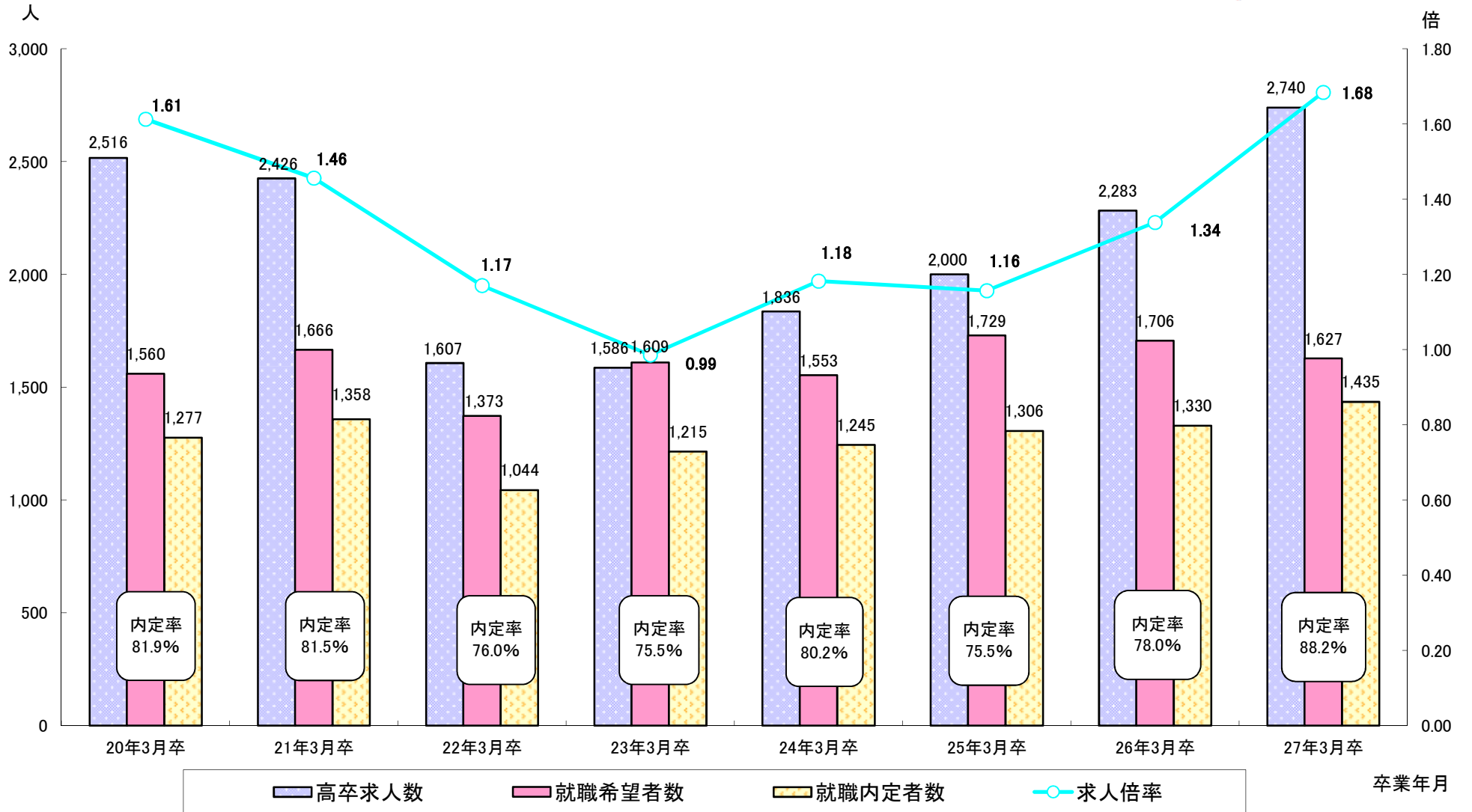
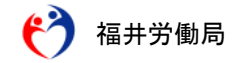
- ① 求人数は3,943人で前年同期比20.6%増加。
- ② 求職者数は107人で前年同期比10.1%減少。
- ③ 求人倍率は36.85倍で前年同期比9.38ポイント上昇。
- ④ 就職内定者数は97人であり、就職内定率は90.7%で前年同期比6.8ポイント低下。
(県内就職内定率は35.1%で前年同期比5.4ポイント低下。)

【専修学校卒業予定者（学校取扱）】

- ① 求人数は7,873人で前年同期比6.5%増加。
- ② 求職者数は500人で前年同期比1.6%減少。
- ③ 求人倍率は15.75倍で前年同期比1.20ポイント上昇。
- ④ 就職内定者数は252人であり、就職内定率は50.4%で前年同期比3.4ポイント上昇。
(県内就職内定率は88.5%で前年同期比1.9ポイント低下。)

【注】この調査は、福井県内の大学等を対象に10月31日時点の求人・求職状況を大学等の協力によりとりまとめたものです。

高校生の求人・求職・内定状況の推移(各年10月末現在)



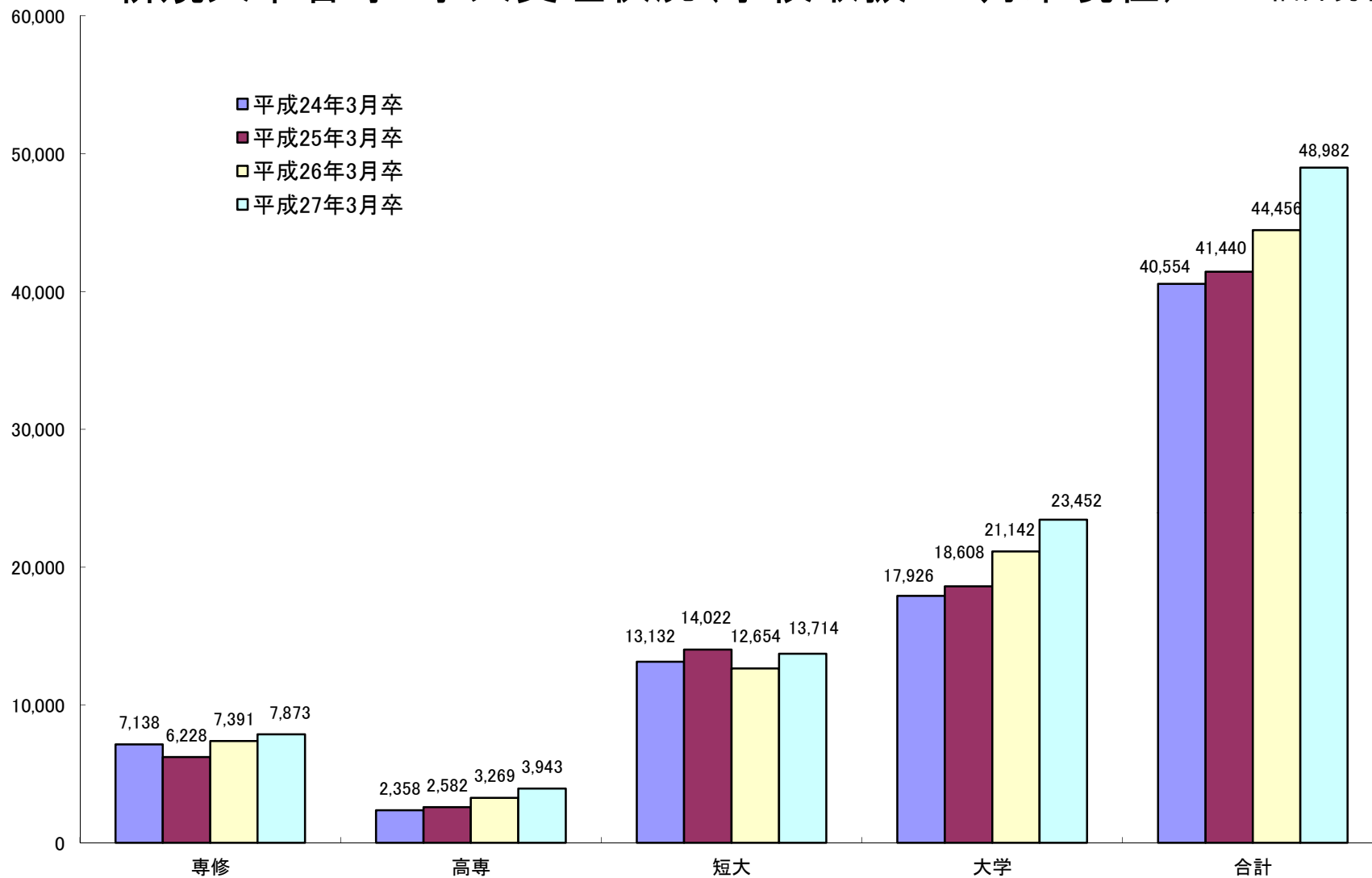
(人)

新規大卒者等 求人受理状況(学校取扱:10月末現在)

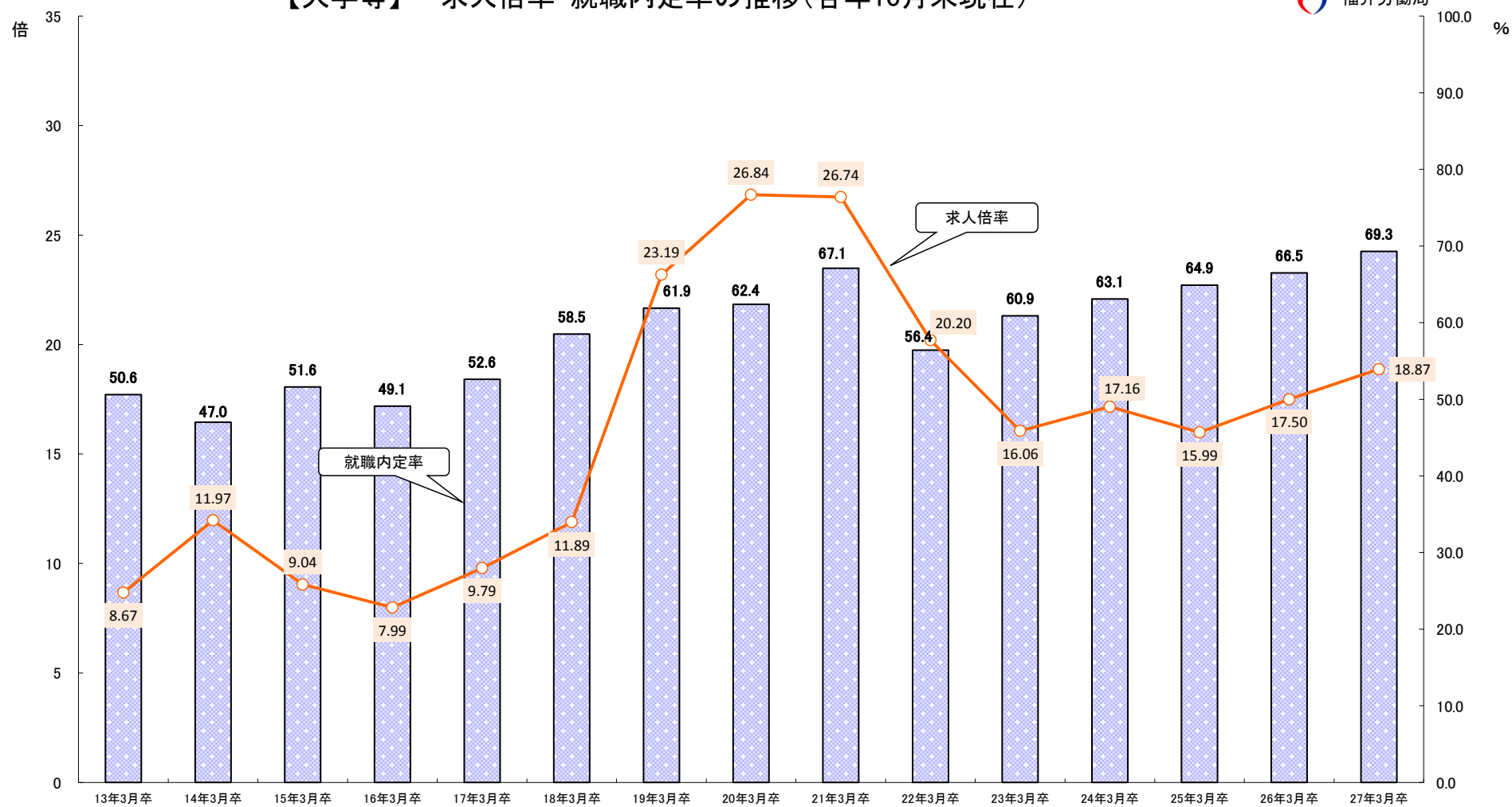


福井労働局

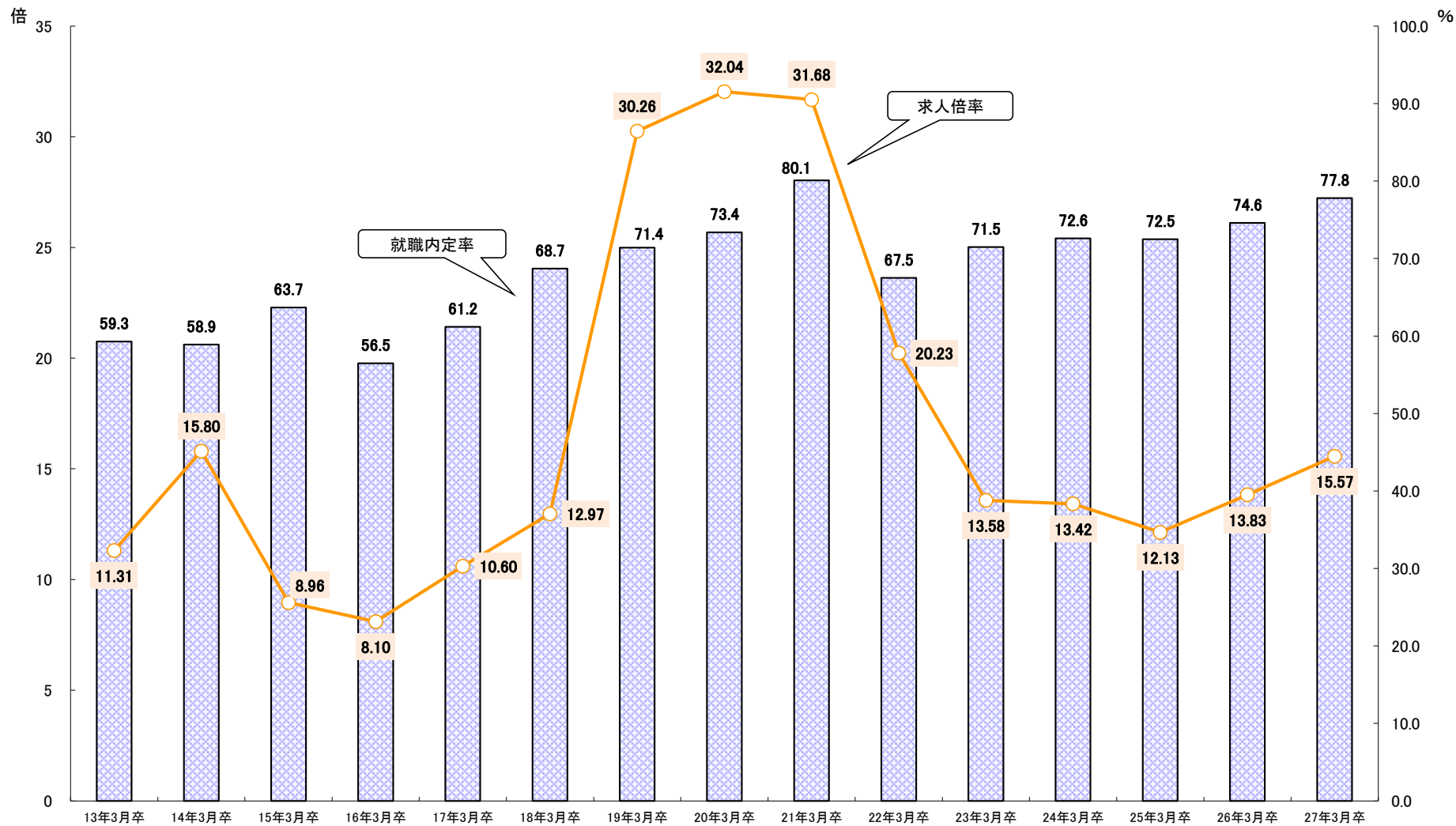
- 平成24年3月卒
- 平成25年3月卒
- 平成26年3月卒
- 平成27年3月卒



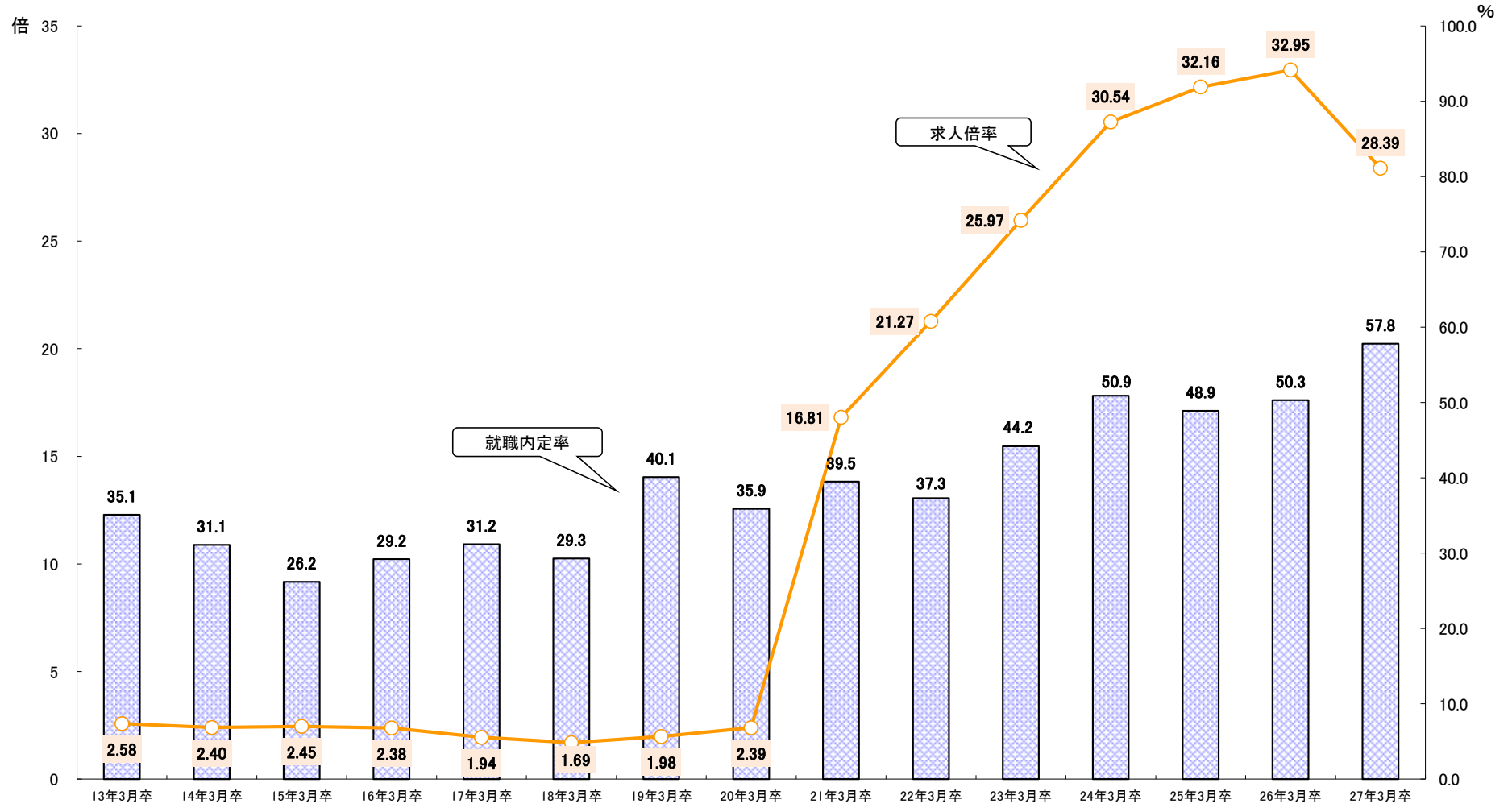
【大学等】 求人倍率・就職内定率の推移(各年10月末現在)



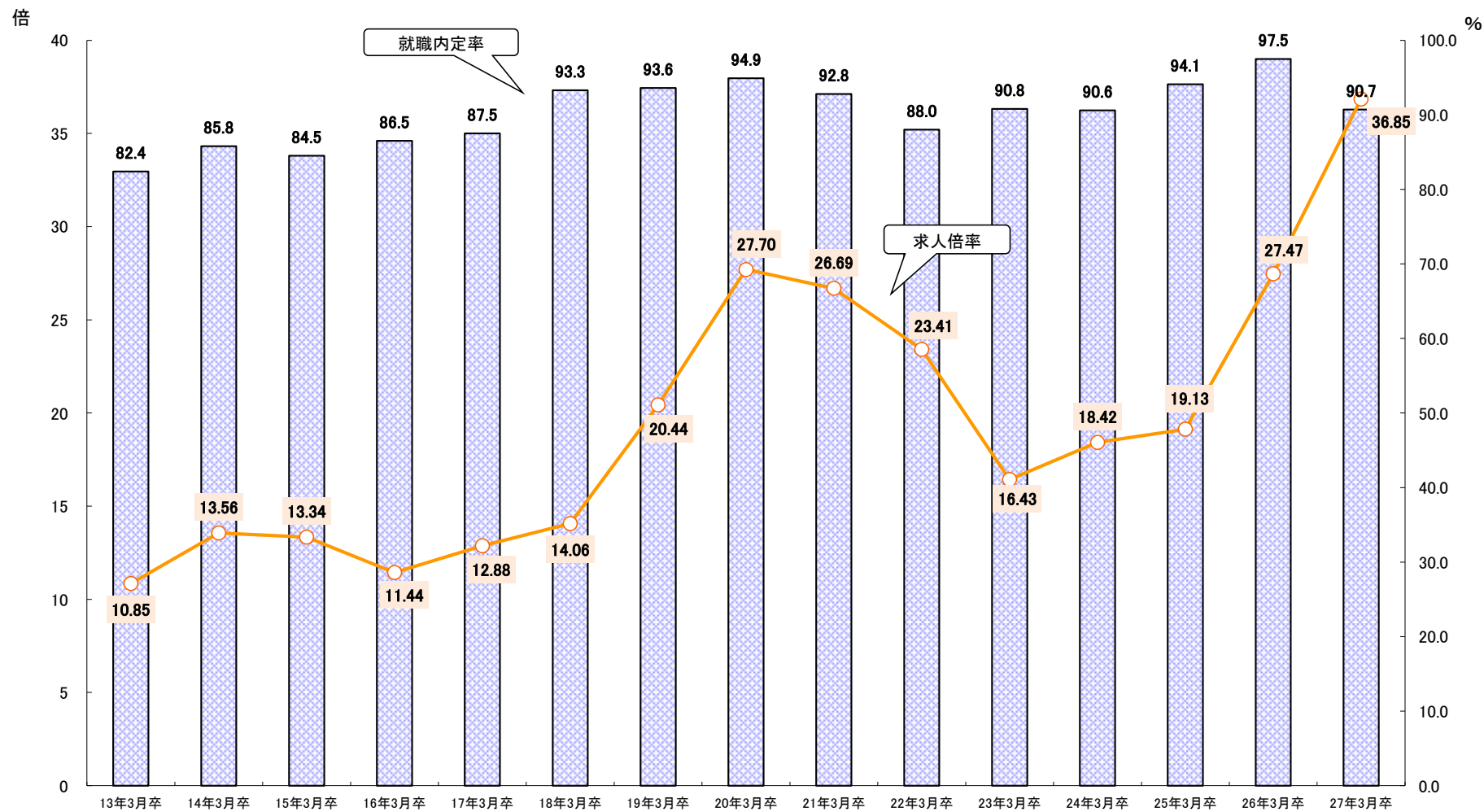

【大学】 求人倍率・就職内定率の推移(各年10月末現在)



【短大】 求人倍率・就職内定率の推移(各年10月末現在)



【高専】 求人倍率・就職内定率の推移(各年10月末現在)



【専修】 求人倍率・就職内定率の推移(各年10月末現在)

