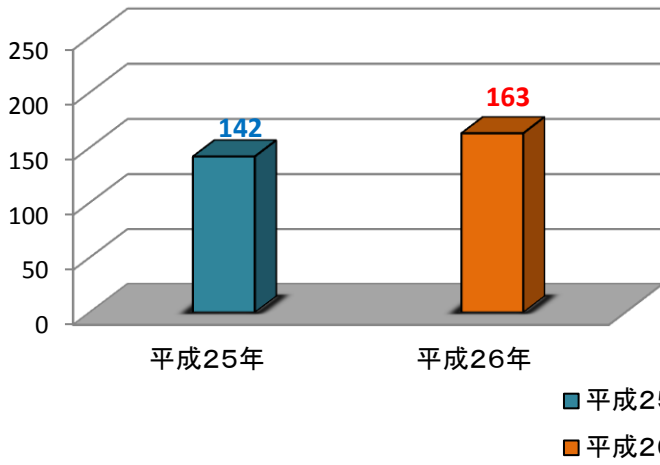


平成26年  
(平成26年3月末)

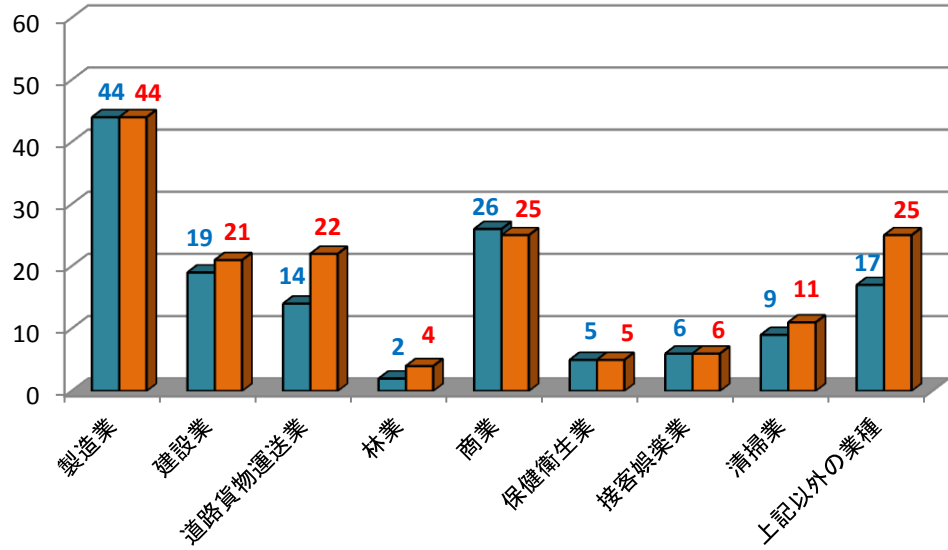
# 福井労働局労働災害発生状況

## 1. 業種別労働災害発生

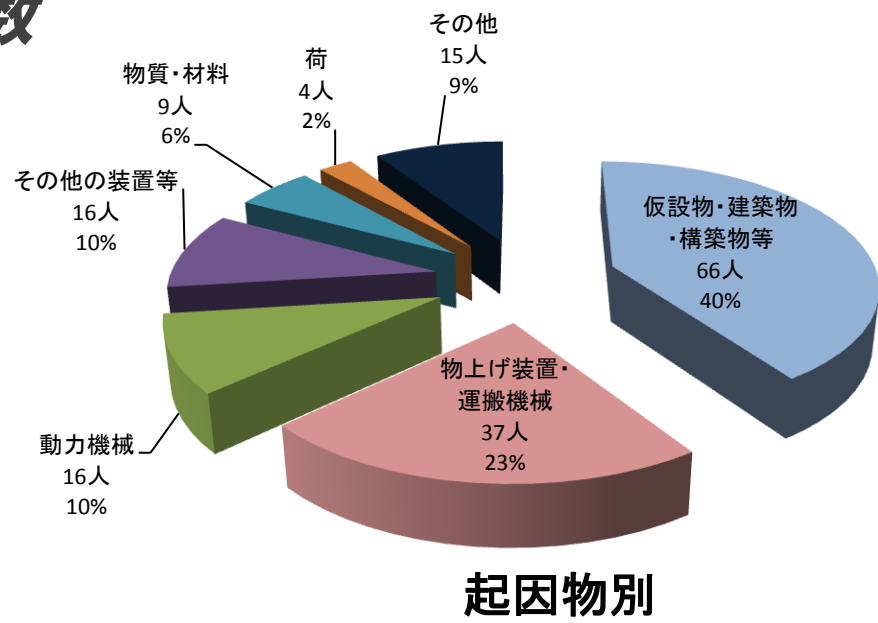
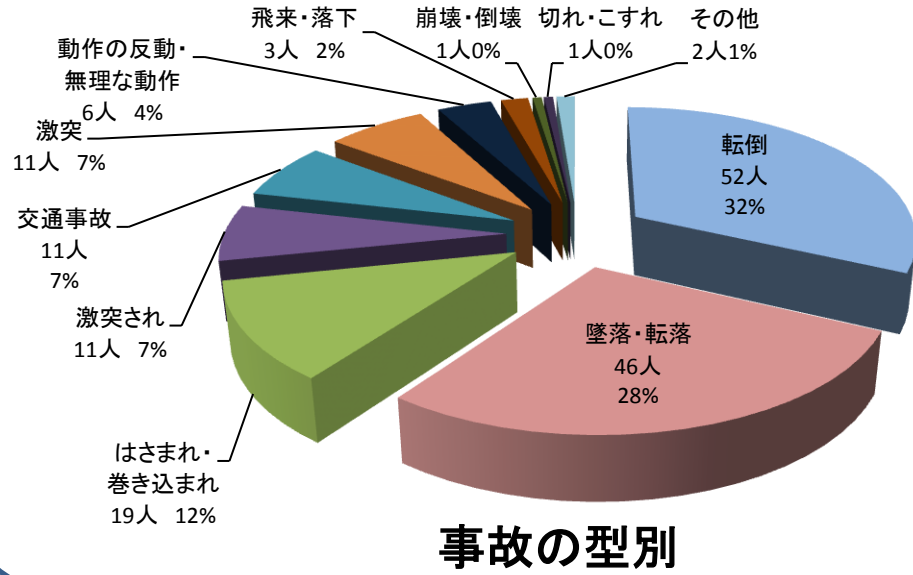
全業種前年同期比較




業種別前年同期比較



## 2. 事故の型別・起因物別発生件数



## 3. 労働災害発生件数推移(報告月別)



## 4. 労働災害死亡者数

(平成26年3月末)

全業種 4件

(業種別)

運輸交通業	2件
清掃・と畜	1件
水産業	1件

(事故の型別)

倒壊・崩壊	2件
激突され	1件
はさまれ・まきこまれ	1件

## 5. 労働災害の動向

### <休業4日以上の労働災害>

- ・全産業に占める製造業の割合が高い。
- ・製造業、商業、道路貨物運送業、建設業で多く発生している。
- ・事故の型では、転倒、墜落・転落、はさまれ・巻き込まれの割合が高い。
- ・起因物では、仮設物・建築物・構築物等、物上げ装置・運搬機械、動力機械による災害の割合が高い。

### <死亡災害>

- ・運輸交通業で多く発生している。
- ・事故の型では、倒壊・倒壊災害の割合が高い。