



平成26年3月新規学校卒業者の求人・求職・就職状況（12月末現在）

【中学校卒業予定者】

- ① 求人数は0人。
- ② 求職者数は0人。

【高等学校卒業予定者】

- ① 求人数は2,383人で前年同期比12.9%増加。
- ② 求職者数は1,661人で前年同期比0.4%減少。
- ③ 求人倍率は1.43倍で前年同期比0.16ポイント上昇。
- ④ 就職内定者数は1,532人であり、就職内定率は92.2%で前年同期比0.2ポイント上昇。
(県内就職内定率は91.4%で前年同期比1.4ポイント上昇。)

◎福井労働局独自調査

【大学等卒業予定者（学校取扱）】

- ① 求人数は46,231人で前年同期比7.9%増加。
- ② 求職者数は2,509人で前年同期比1.5%減少。
- ③ 求人倍率は18.43倍で前年同期比1.60ポイント上昇。
- ④ 就職内定者数は2,017人であり、就職内定率は80.4%で前年同期比2.0ポイント上昇。
(県内就職内定率は58.7%で前年同期比1.8ポイント上昇。)

【大学卒業予定者（学校取扱）】

- ① 求人数は21,592人で前年同期比13.5%増加。
- ② 求職者数は1,510人で前年同期比0.7%増加。
- ③ 求人倍率は14.30倍で前年同期比1.61ポイント上昇。
- ④ 就職内定者数は1,257人であり、就職内定率は83.2%で前年同期比1.2ポイント上昇。
(県内就職内定率は44.1%で前年同期比2.4ポイント上昇。)

【短期大学卒業予定者（学校取扱）】

- ① 求人数は13,221人で前年同期比8.8%減少。
- ② 求職者数は378人で前年同期比11.9%減少。
- ③ 求人倍率は34.98倍で前年同期比1.18ポイント上昇。
- ④ 就職内定者数は299人であり、就職内定率は79.1%で前年同期比4.5ポイント上昇。
(県内就職内定率は90.6%で前年同期比1.2ポイント上昇。)

【高等専門学校卒業予定者（学校取扱）】

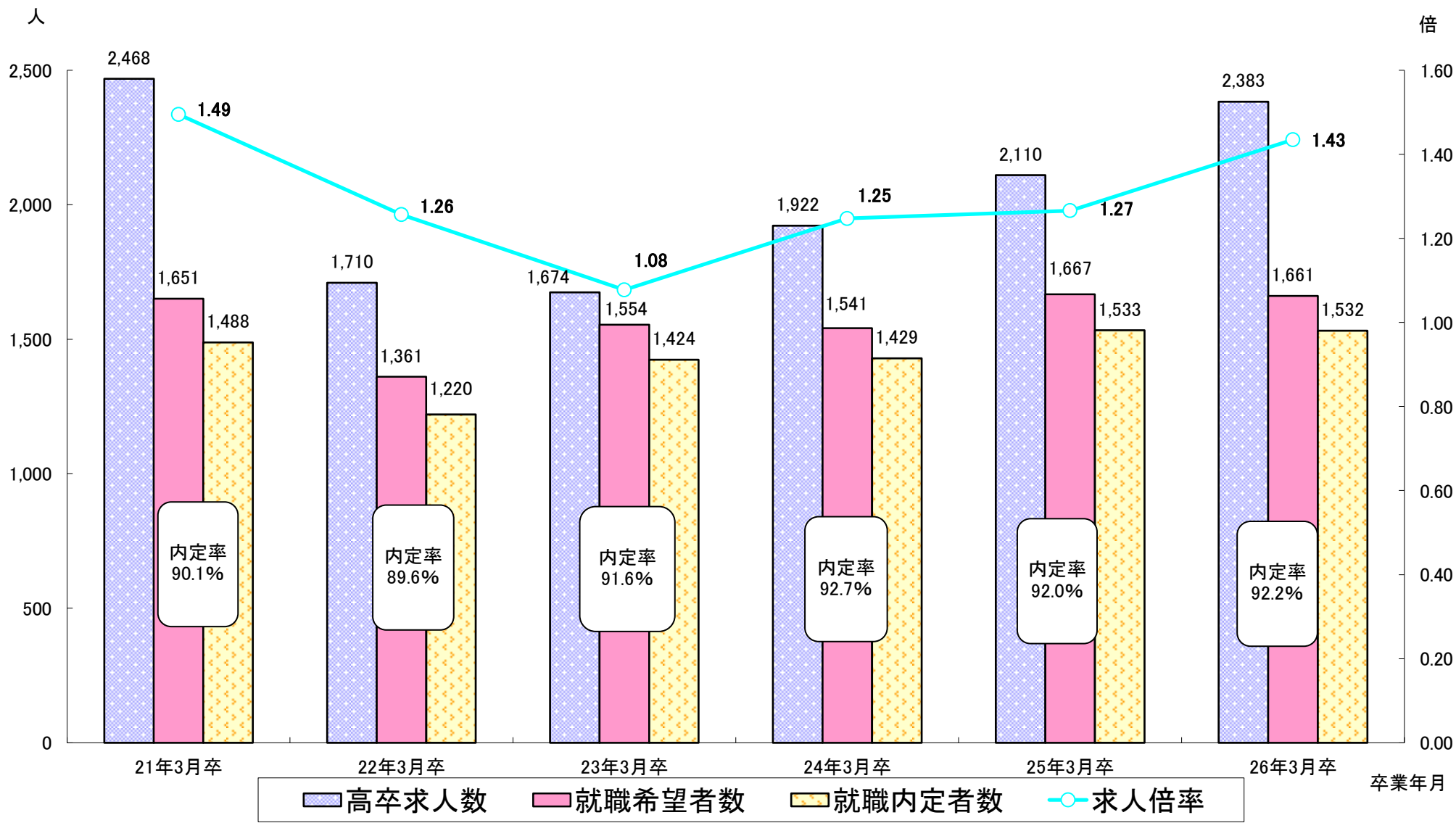
- ① 求人数は3,309人で前年同期比26.0%増加。
- ② 求職者数は119人で前年同期比11.9%減少。
- ③ 求人倍率は27.81倍で前年同期比8.36ポイント上昇。
- ④ 就職内定者数は117人であり、就職内定率は98.3%で前年同期比0.5ポイント上昇。
(県内就職内定率は41.0%で前年同期比5.4ポイント上昇。)

【専修学校卒業予定者（学校取扱）】

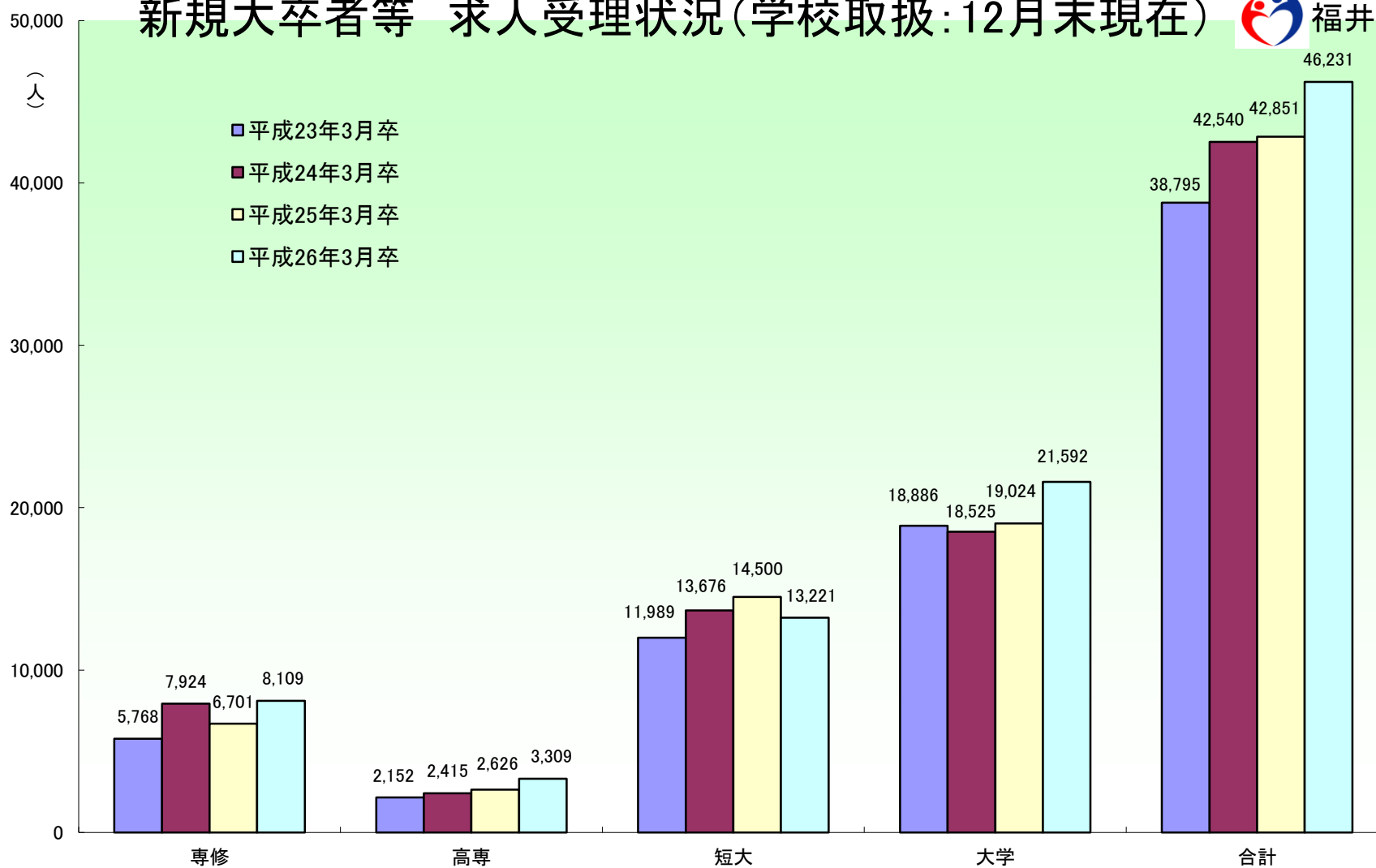
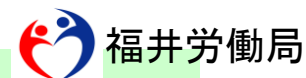
- ① 求人数は8,109人で前年同期比21.0%増加。
- ② 求職者数は502人で前年同期比3.9%増加。
- ③ 求人倍率は16.15倍で前年同期比2.28ポイント上昇。
- ④ 就職内定者数は344人であり、就職内定率は68.5%で前年同期比3.3ポイント上昇。
(県内就職内定率は90.4%で前年同期比1.7ポイント低下。)

【注】この調査は、福井県内の大学等を対象に12月31日時点の求人・求職状況を大学等の協力によりとりまとめたものです。

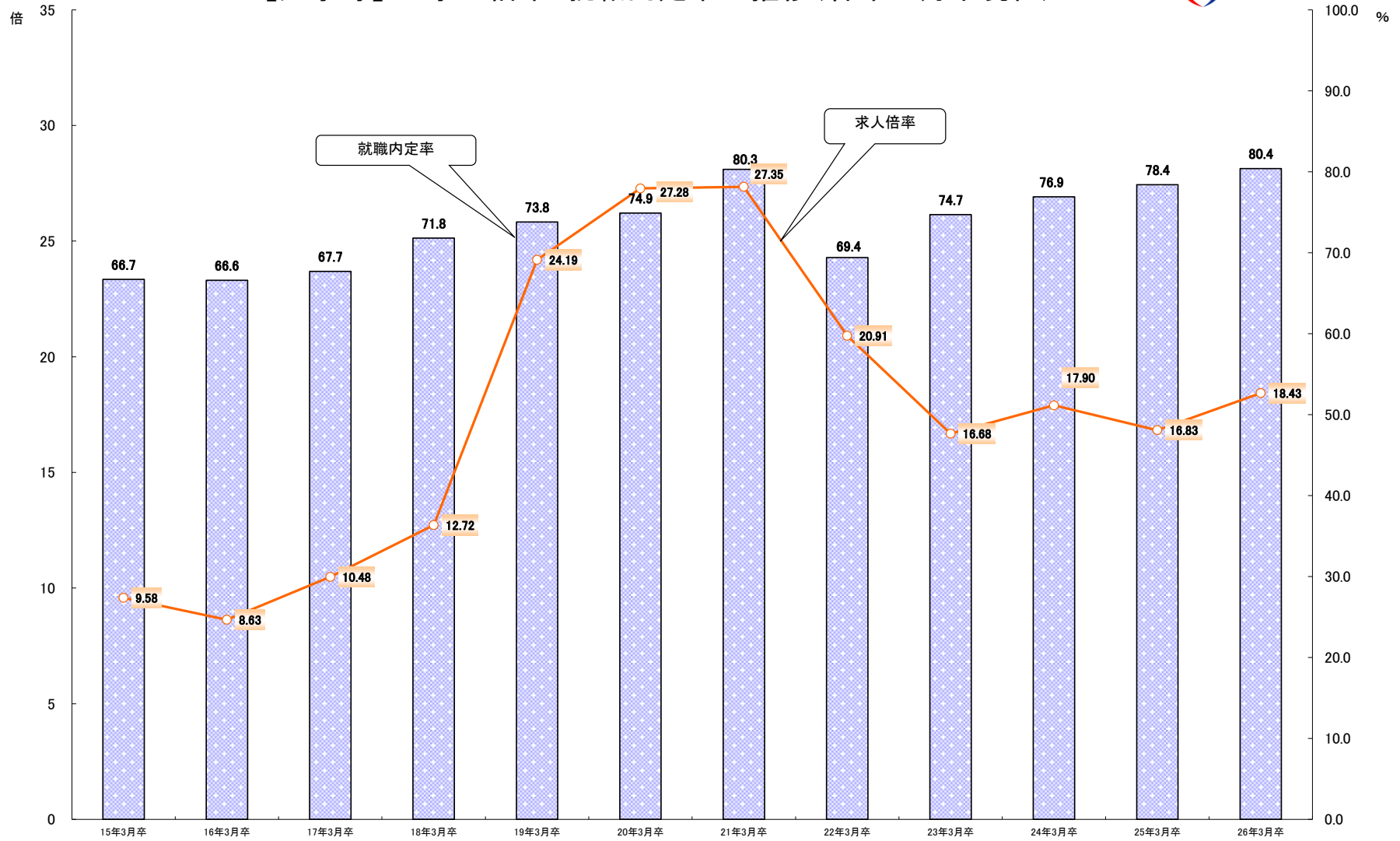
高校生の求人・求職・内定状況の推移(各年12月末現在)



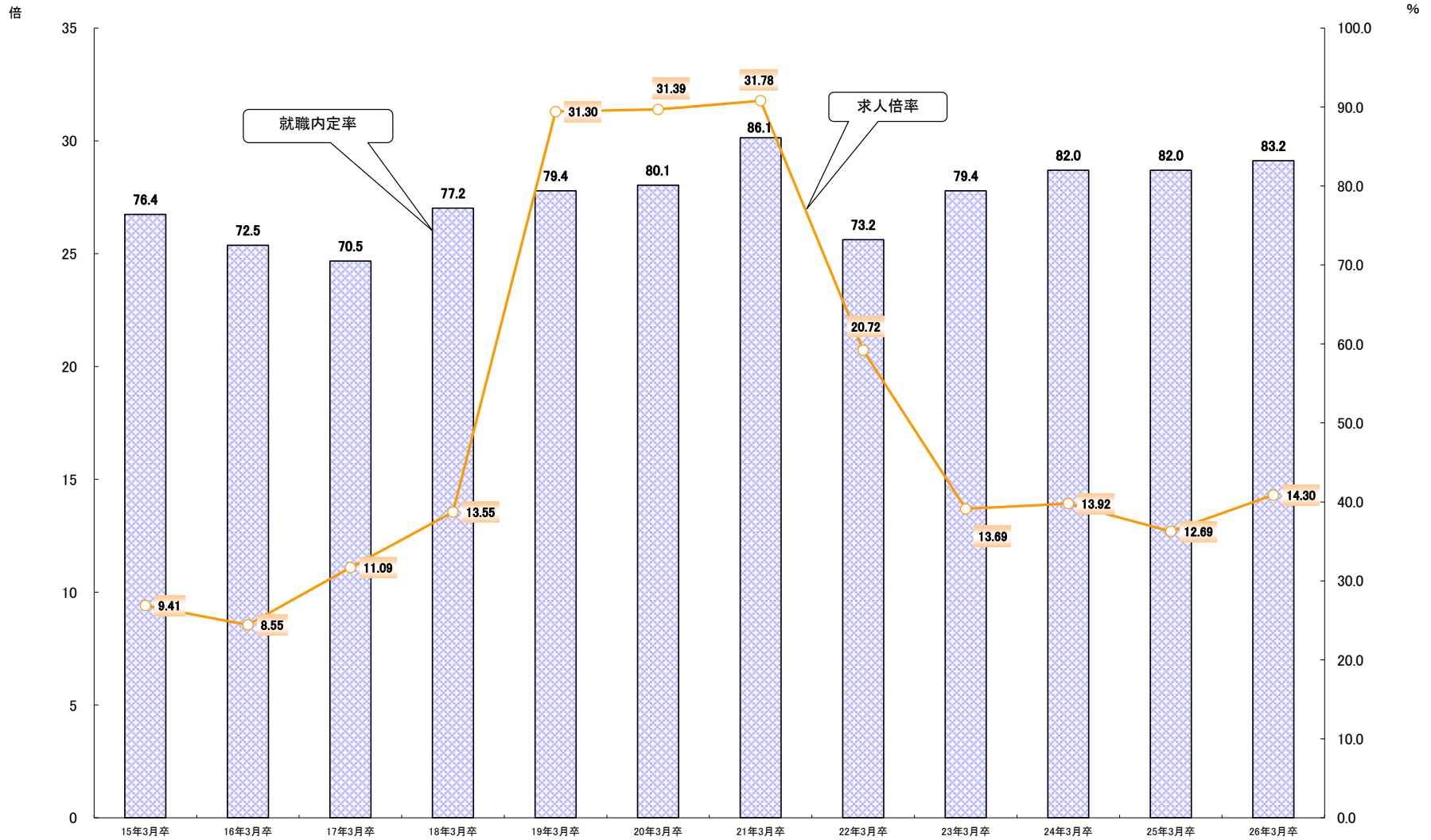
新規大卒者等 求人受理状況(学校取扱:12月末現在)



【大学等】 求人倍率・就職内定率の推移(各年12月末現在)



【大学】 求人倍率・就職内定率の推移(各年12月末現在)

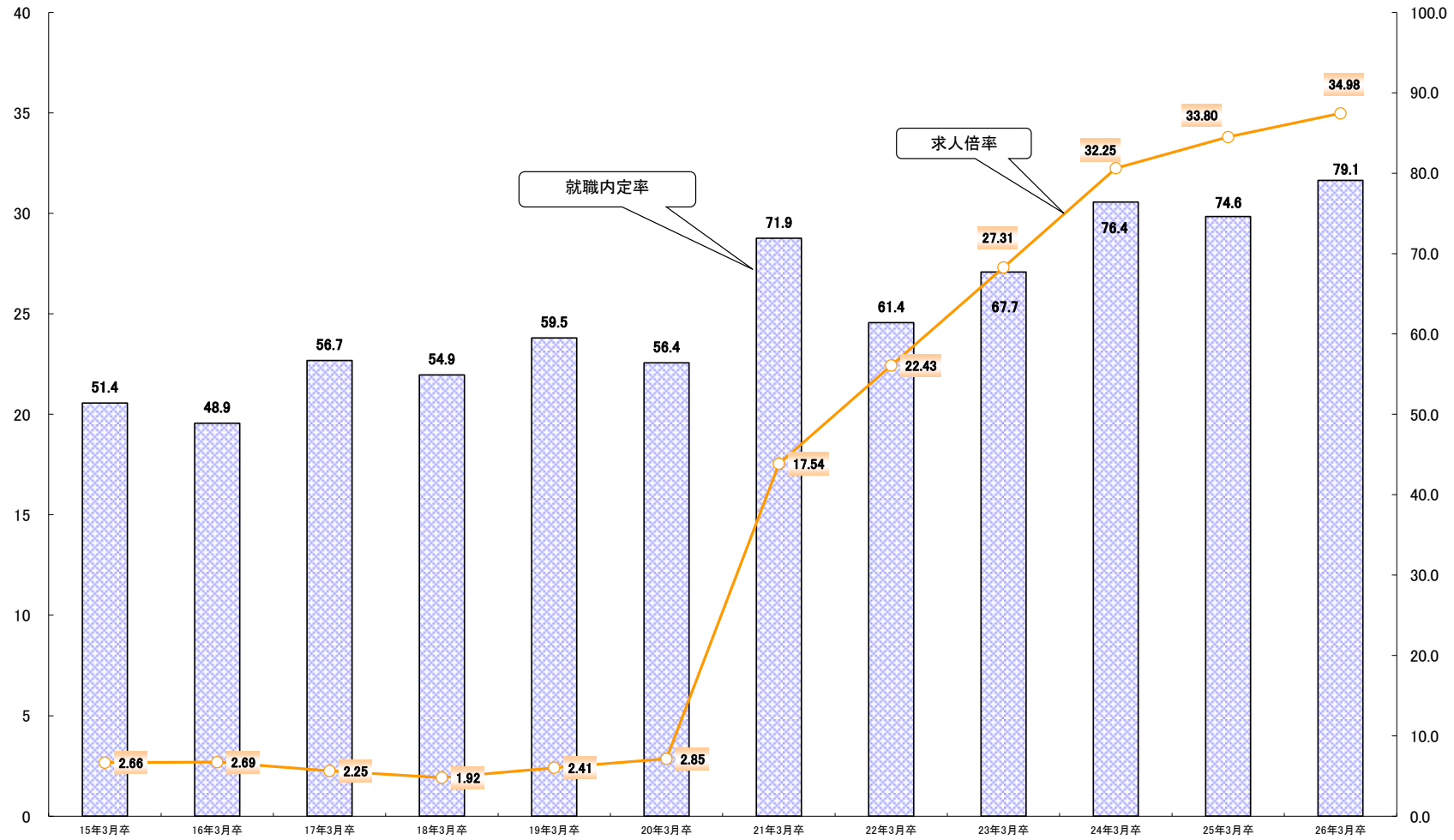


【短大】 求人倍率・就職内定率の推移(各年12月末現在)

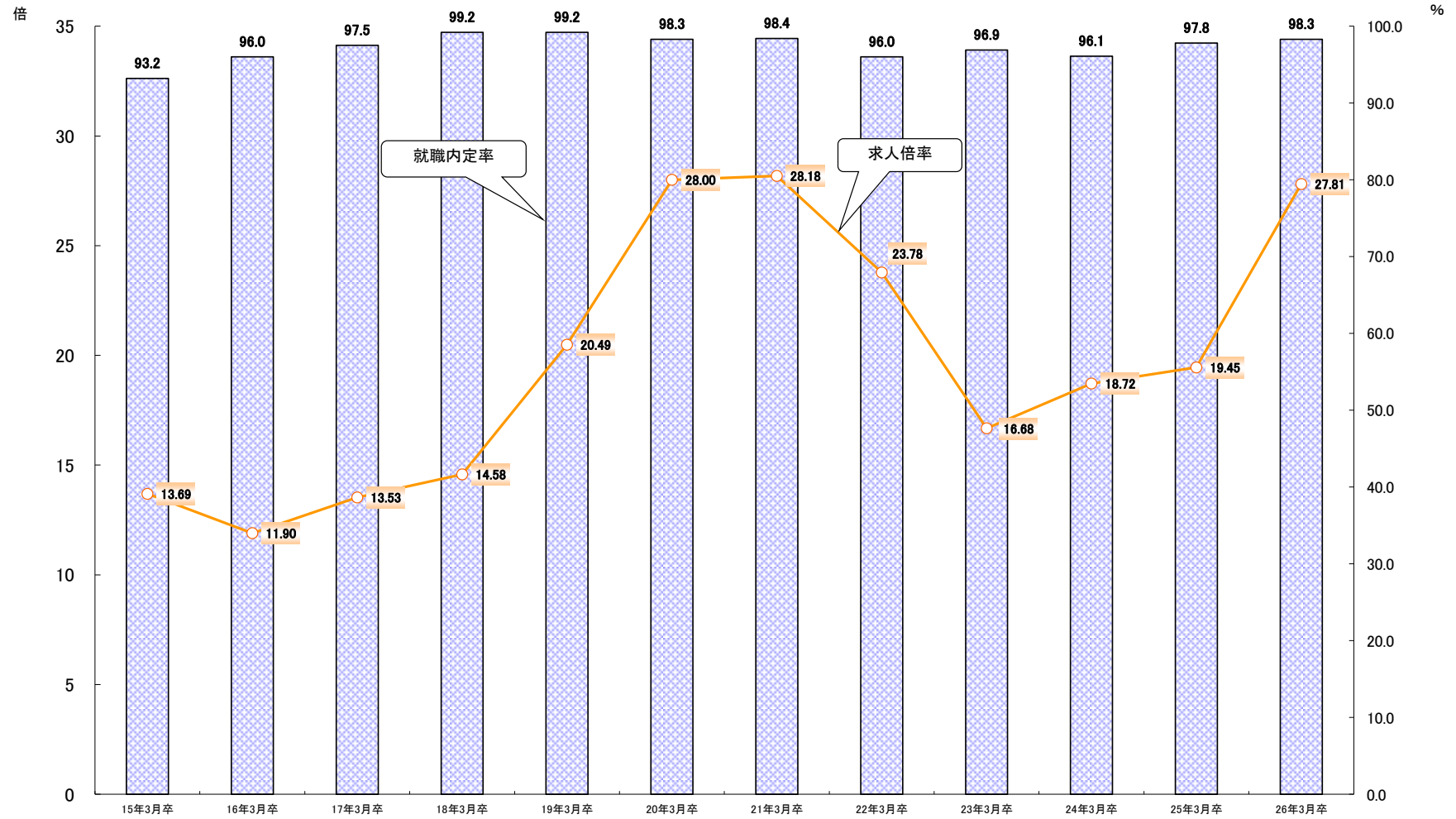


倍

%



【高専】 求人・就職内定率の推移(各年12月末現在)



【専修】 求人倍率・就職内定率の推移(各年12月末現在)

倍

%

