

平成25年

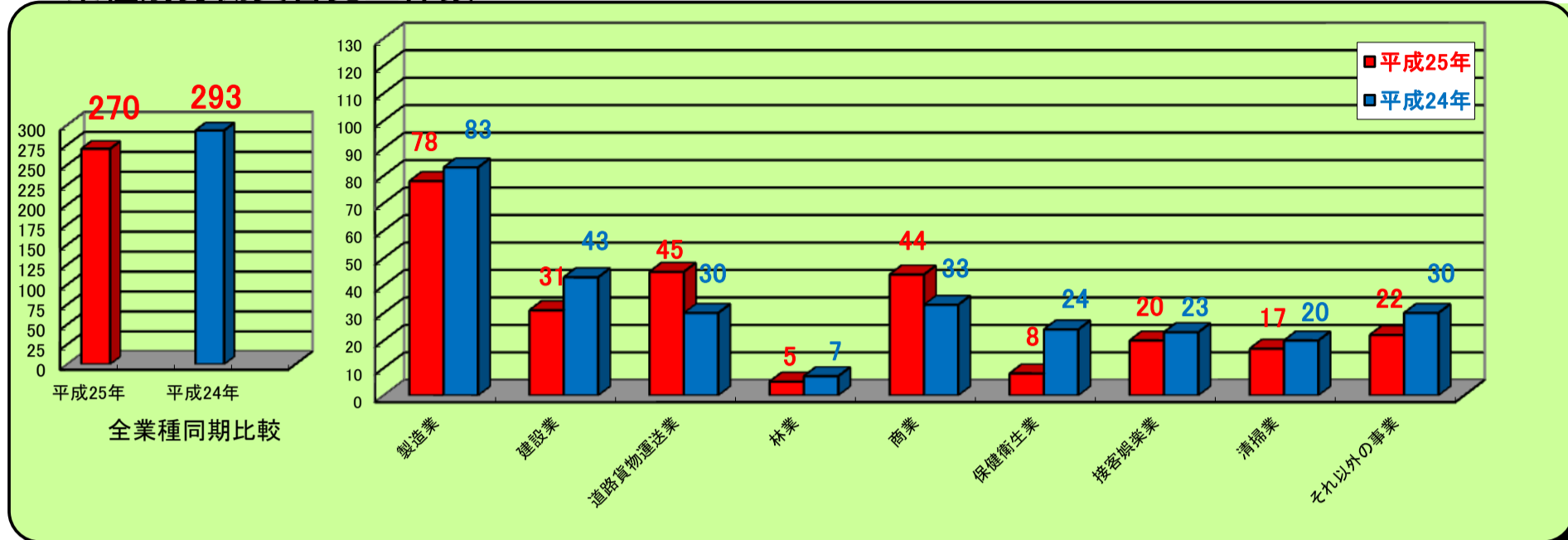
(平成25年 8月末)

速報値

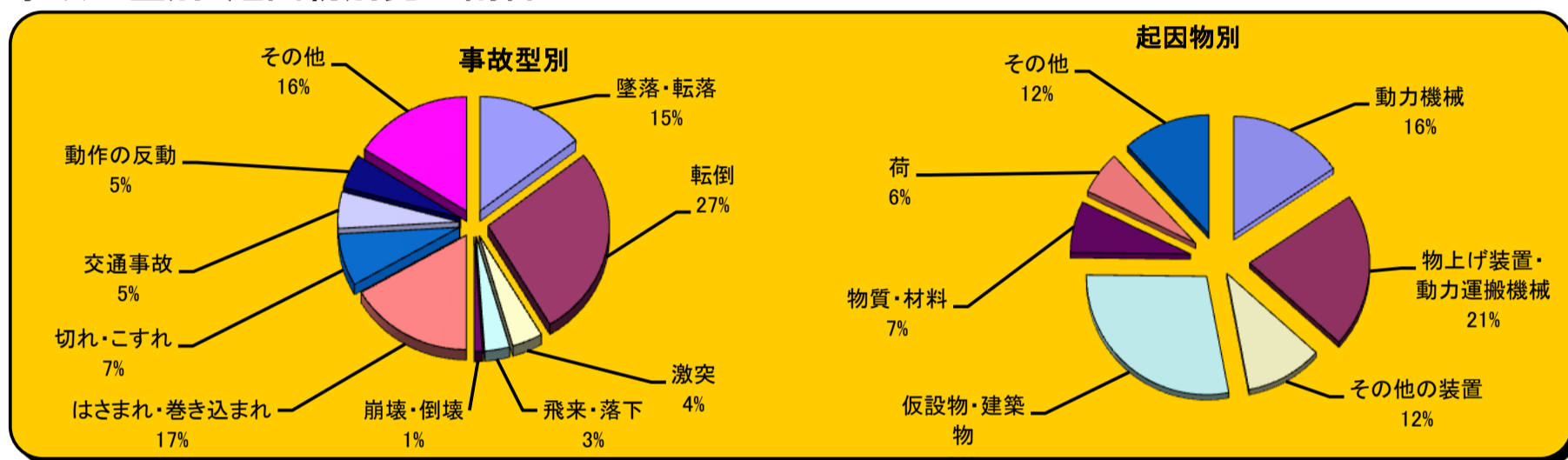
労働災害発生状況

福井労働基準監督署

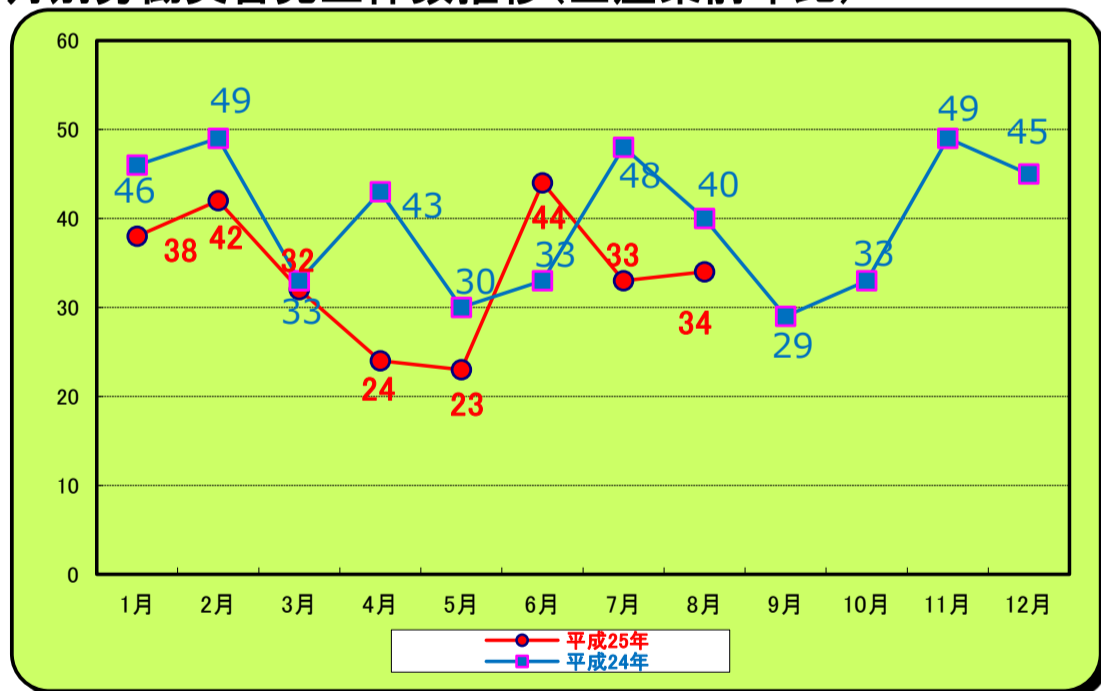
1. 業種別労働災害発生件数



2. 事故の型別・起因物別発生割合



3. 月別労働災害発生件数推移(全産業前年比)



4. 労働災害死亡者数

| | |
|------------|-----------|
| (平成25年) | |
| 全業種 | 5件 |
| (内訳) | |
| 製造業 | 3件 |
| 接客娯楽業 | 1件 |
| その他の事業 | 1件 |

5. 労働災害の動向

<死亡災害>

管内の死亡災害は5件発生しており、既に前年の死亡災害3件を上回っている。
福井県全体では9件の発生で、県全体においても前年件数8件を上回っている。

<休業災害>

道路貨物運送業、商業において災害が増加している。

<事故の型・起因物別>

事故の型では転倒災害が、起因物では仮設物・建築物による災害の割合が高く、それぞれ全体の約3割を占めている。