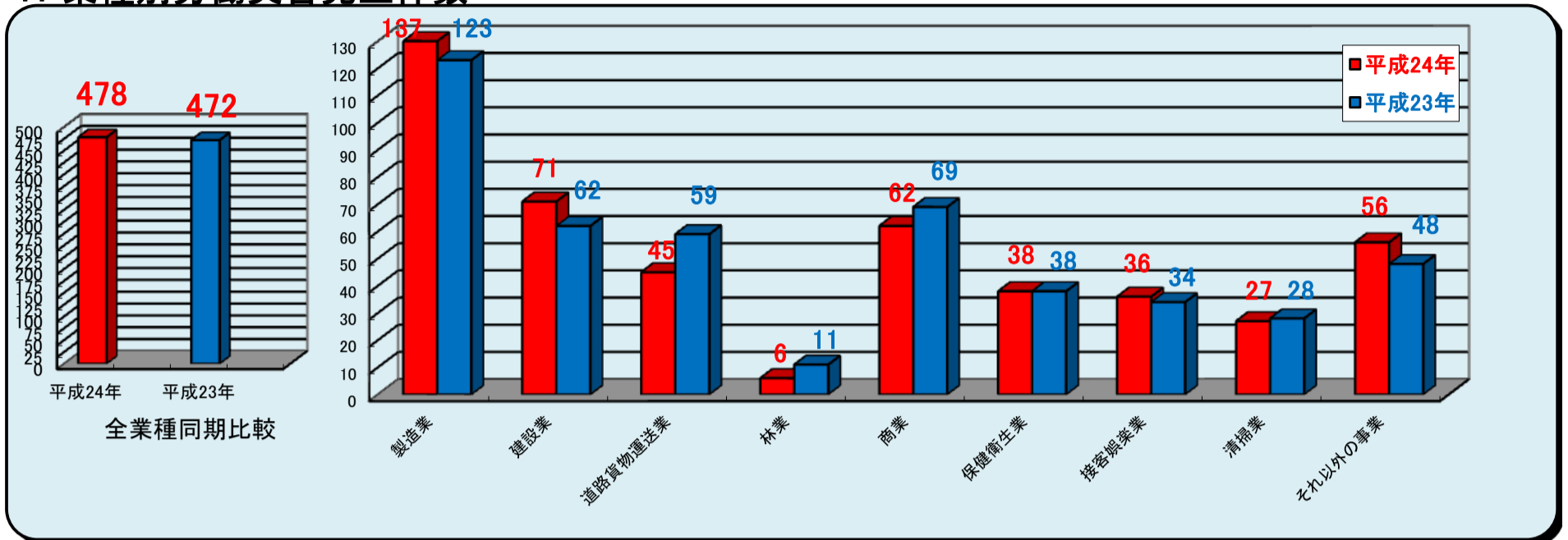


平成24年
(確定値)

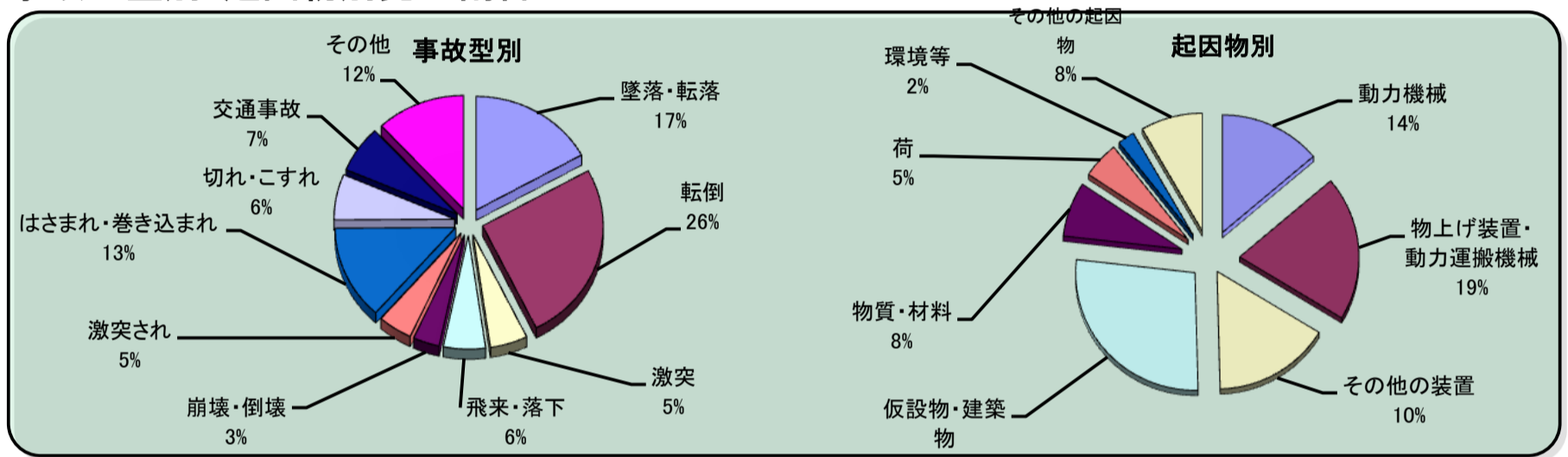
労働災害発生状況

福井労働基準監督署

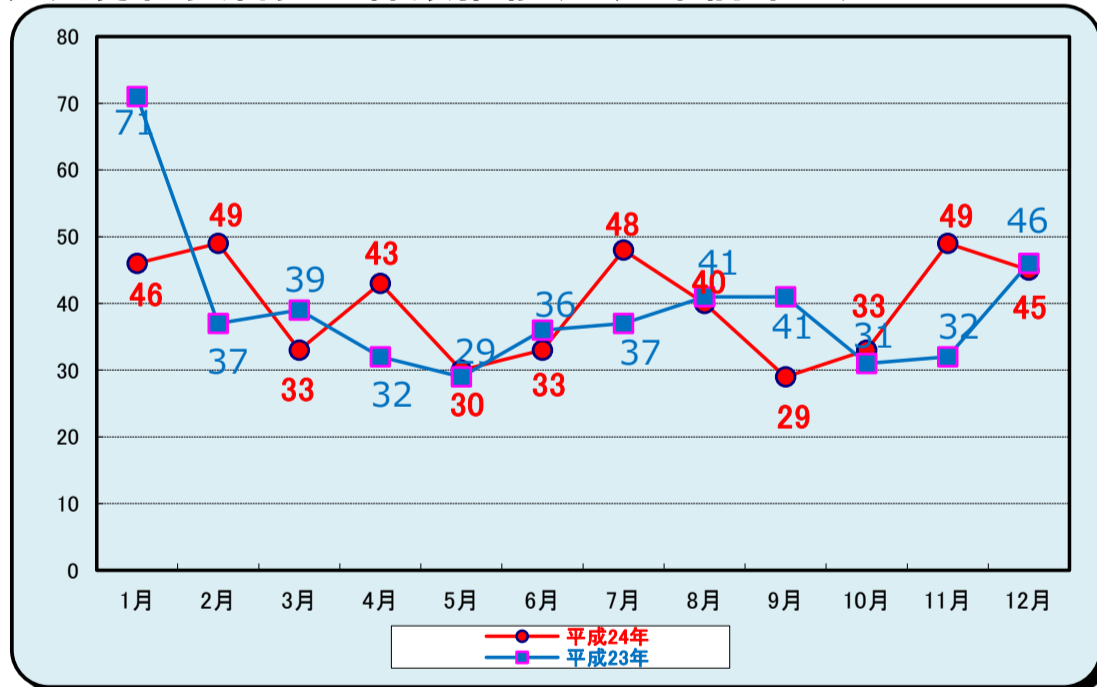
1. 業種別労働災害発生件数



2. 事故の型別・起因物別発生割合



3. 月別労働災害発生件数推移(全産業前年比)



4. 労働災害死亡者数

(平成24年)

全業種	3件
(内訳)	
製造業	1件
建設業	1件
林業	1件

5. 労働災害の動向

<死亡災害>

平成24年は福井署管内で3件発生した。業種は製造業、建設業、林業で発生している。

<休業災害>

前年同期とほぼ同数の発生状況である。製造業と建設業において増加している。

<事故の型・起因物別>

事故の型では転倒、墜落・転落、はさまれ・巻き込まれが、起因物では仮設物・建築物、物上げ装置・動力運搬機械、動力機械による災害の割合が高い。