

福井県内の労働市場の動き(平成30年6月)

平成30年6月の労働市場の動きをみると、有効求人数は20,865人で前年同月比2.4%の増加。有効求職者数は、10,432人で前年同月比0.9%の減少となった。この結果、6月の有効求人倍率(季節調整値)は2.10倍となり、前月から0.03ポイント上昇した。

◇県内の雇用失業情勢は、着実に改善している。◇

表1 有効求人倍率(季節調整値)、完全失業率の状況

	有効求人倍率(季節調整値)				正社員の有効求人倍率(原数値)				完全失業率(%)				
	福井県	前月比(p)	全国	前月比(p)	福井県	前年同月比(p)	全国	前年同月比(p)	全国	前月比(p)	福井県(モデル推計値)	前年同期比(p)	
平成29年6月	2.06	0.01	1.50	0.01	1.40	0.26	0.95	0.13	2.8	▲0.2	7月-9月	1.6	▲0.5
平成30年3月	2.03	0.03	1.59	0.01	1.54	0.19	1.07	0.13	2.5	0.0			
4月	2.04	0.01	1.59	0.00	1.50	0.17	1.02	0.11	2.5	0.0	10月-12月	1.4	0.0
5月	2.07	0.03	1.60	0.01	1.53	0.15	1.03	0.12	2.2	▲0.3			
6月	2.10	0.03	1.62	0.02	1.60	0.20	1.08	0.13	2.4	0.2	1月-3月	1.5	▲0.2

※平成29年12月以前の数値は新季節指数により改訂されている。

図1 有効求人倍率の年度推移

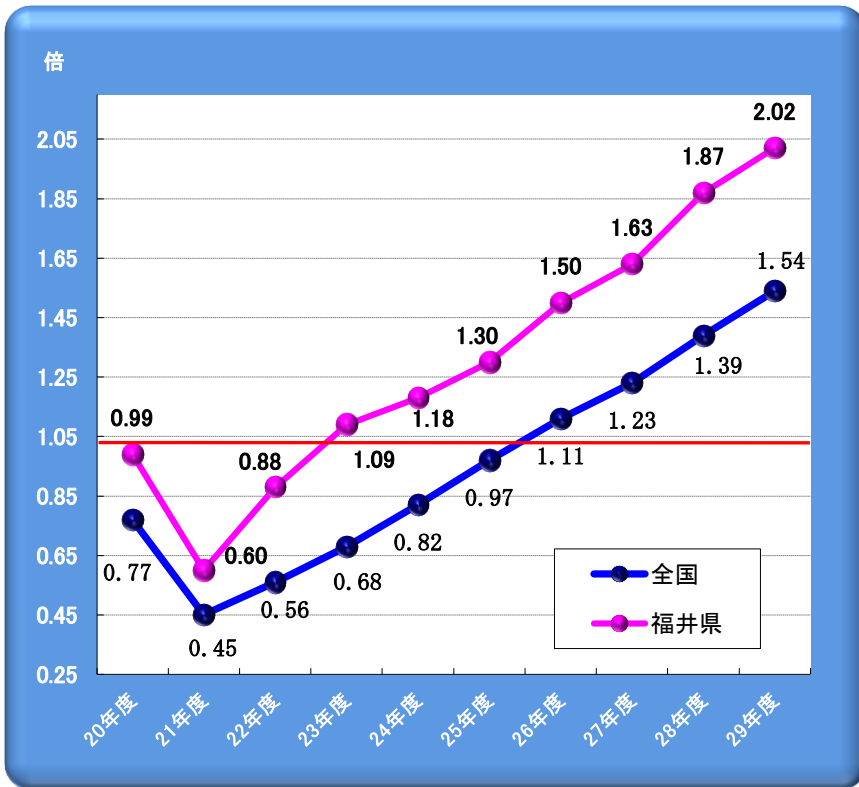
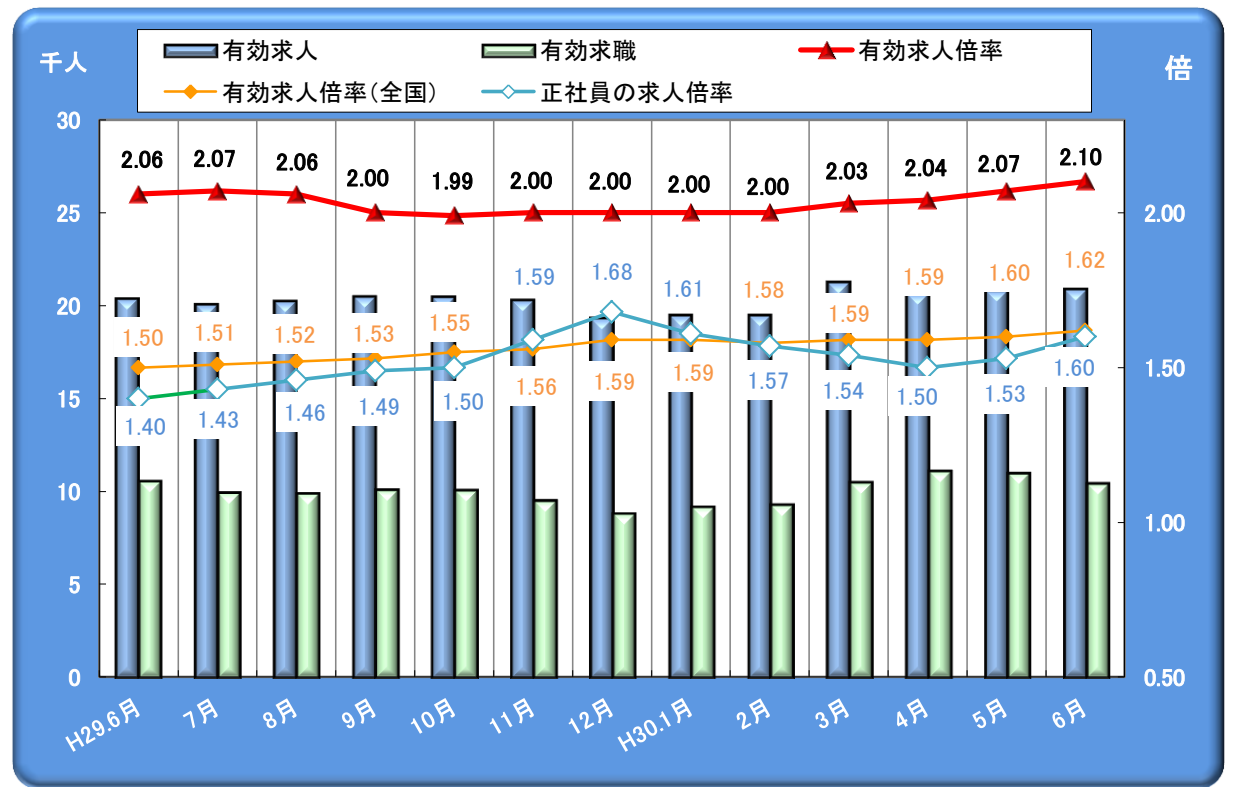


図2 有効求人倍率(季節調整値)の月次推移



※平成29年12月以前の数値は新季節指数により改訂されている。

表2 安定所別求職求人状況

(パートを含む全数、求人倍率は原数値)

項目 / 安定所	福井	武生	大野	三国	敦賀	小浜	県計	前年同月比(%p)
①新規求職申込件数(件)	1,082	550	148	262	257	168	2,467	▲7.6
②有効求職者数(人)	4,859	2,055	657	1,068	1,138	655	10,432	▲0.9
③新規求人数(人)	3,247	1,339	438	1,393	744	363	7,524	2.0
④有効求人数(人)	9,412	3,991	1,149	3,239	1,913	1,161	20,865	2.4
新規求人倍率 ③/① (倍)	3.00	2.43	2.96	5.32	2.89	2.16	3.05	0.29
有効求人倍率 ④/② (倍)	1.94	1.94	1.75	3.03	1.68	1.77	2.00	0.06

図3 所別の有効求人倍率(原数値)の月次推移

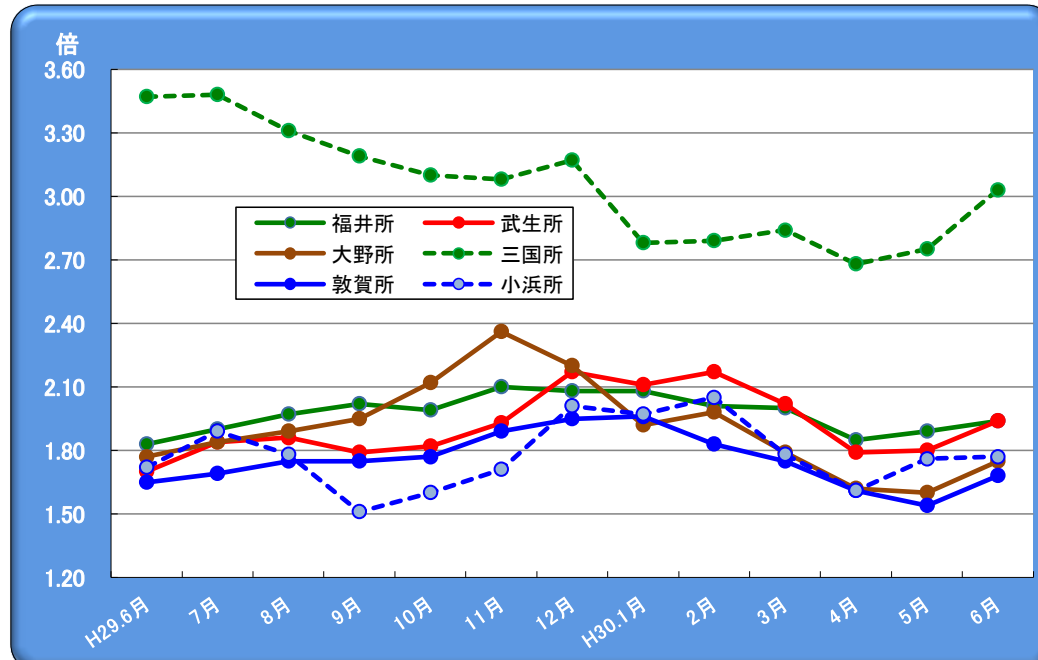


図4 地域別の有効求人倍率(原数値)の月次推移

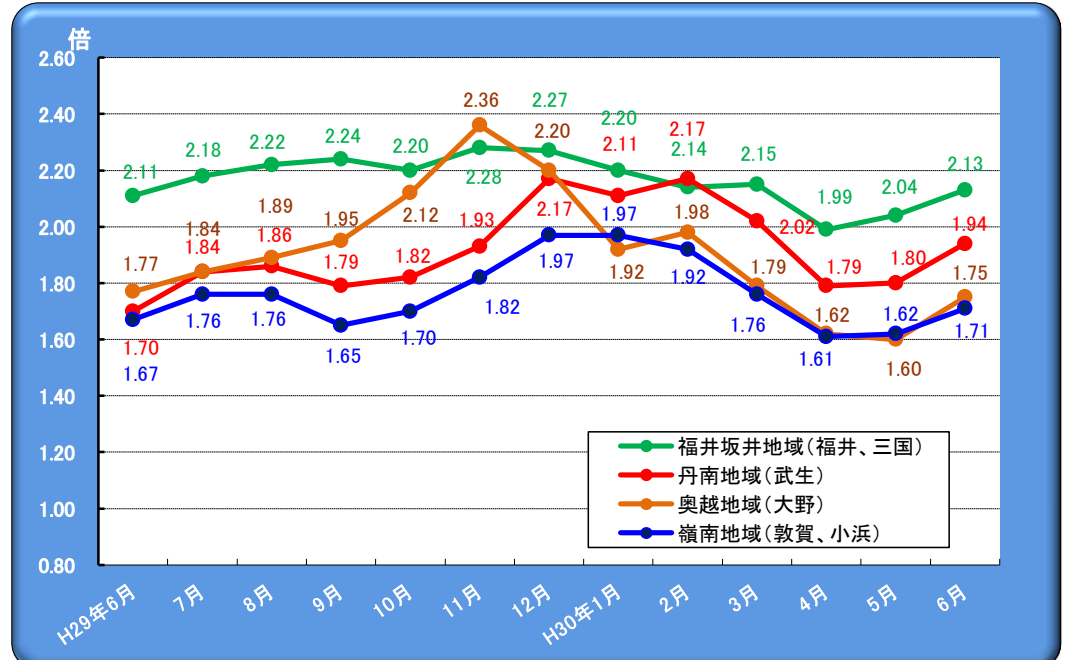


表3 新規求人数・有効求人数の状況

	平成29年度		平成30年4月		平成30年5月		平成30年6月	
		前年比		前年同月比		前年同月比		前年同月比
新規求人数	87,102	1.4	7,623	▲ 1.5	6,997	2.3	7,524	2.0
有効求人数	242,797	2.6	20,641	▲ 1.1	20,803	1.4	20,865	2.4

(前年比、前年同月比…%)

〈主要産業別新規求人状況〉

建設業	8,060	14.7	695	▲ 3.1	631	0.5	866	25.5
製造業	12,285	5.8	1,139	16.6	1,062	18.3	1,160	9.6
繊維工業	2,512	1.0	236	5.4	238	13.3	216	1.9
眼鏡等製造業	1,118	4.9	131	27.2	104	42.5	137	34.3
運輸業, 郵便業	4,659	10.5	357	6.9	346	▲ 5.5	413	20.4
卸売業, 小売業	19,881	▲ 0.8	1,769	0.9	1,555	▲ 4.7	1,764	▲ 7.0
医療, 福祉	13,142	▲ 1.2	1,124	▲ 15.7	1,060	3.7	1,088	16.0
サービス業	8,514	3.7	804	12.9	727	3.3	709	▲ 5.6

図5 新規・有効求人数の推移

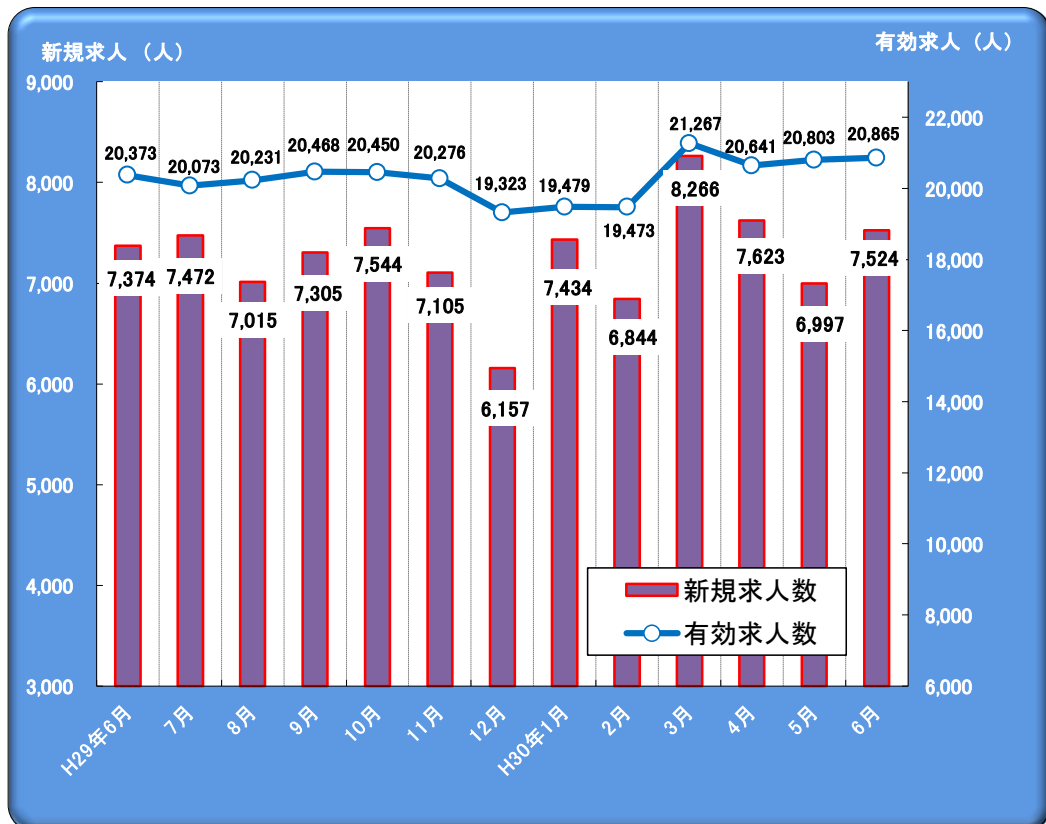


図6 主要産業における新規求人数の推移

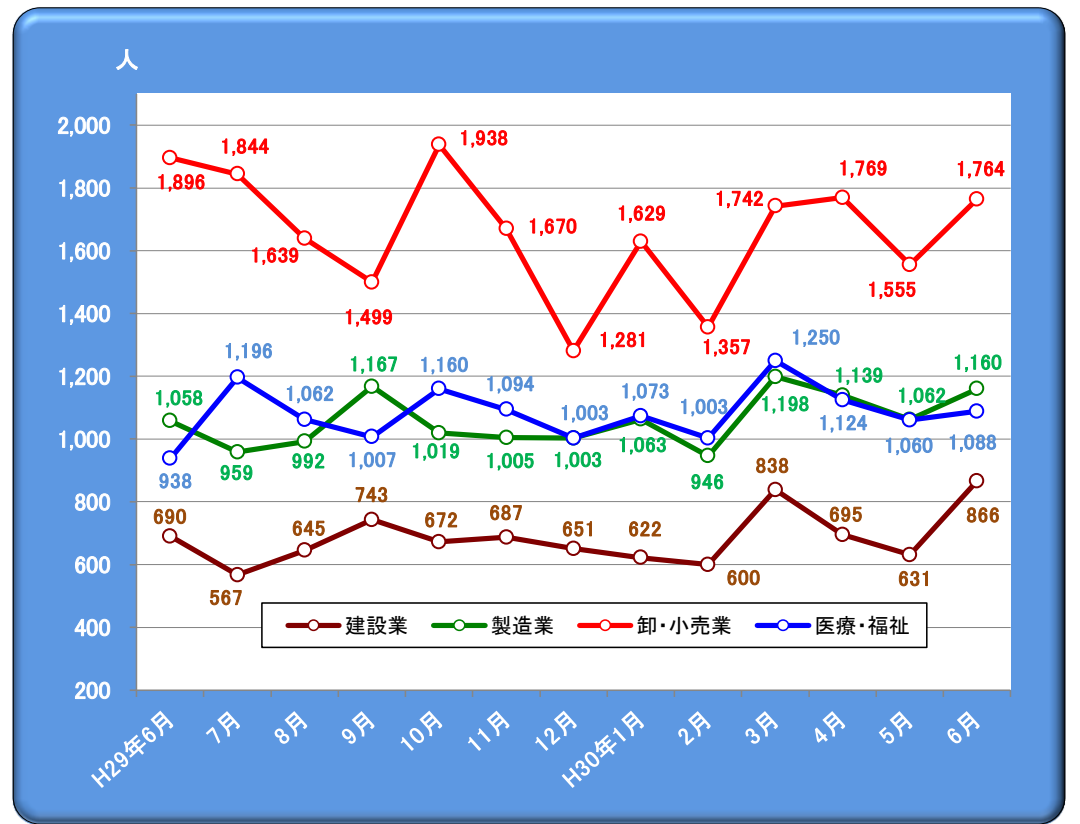


図7 主要産業における新規求人数の推移(前年比)

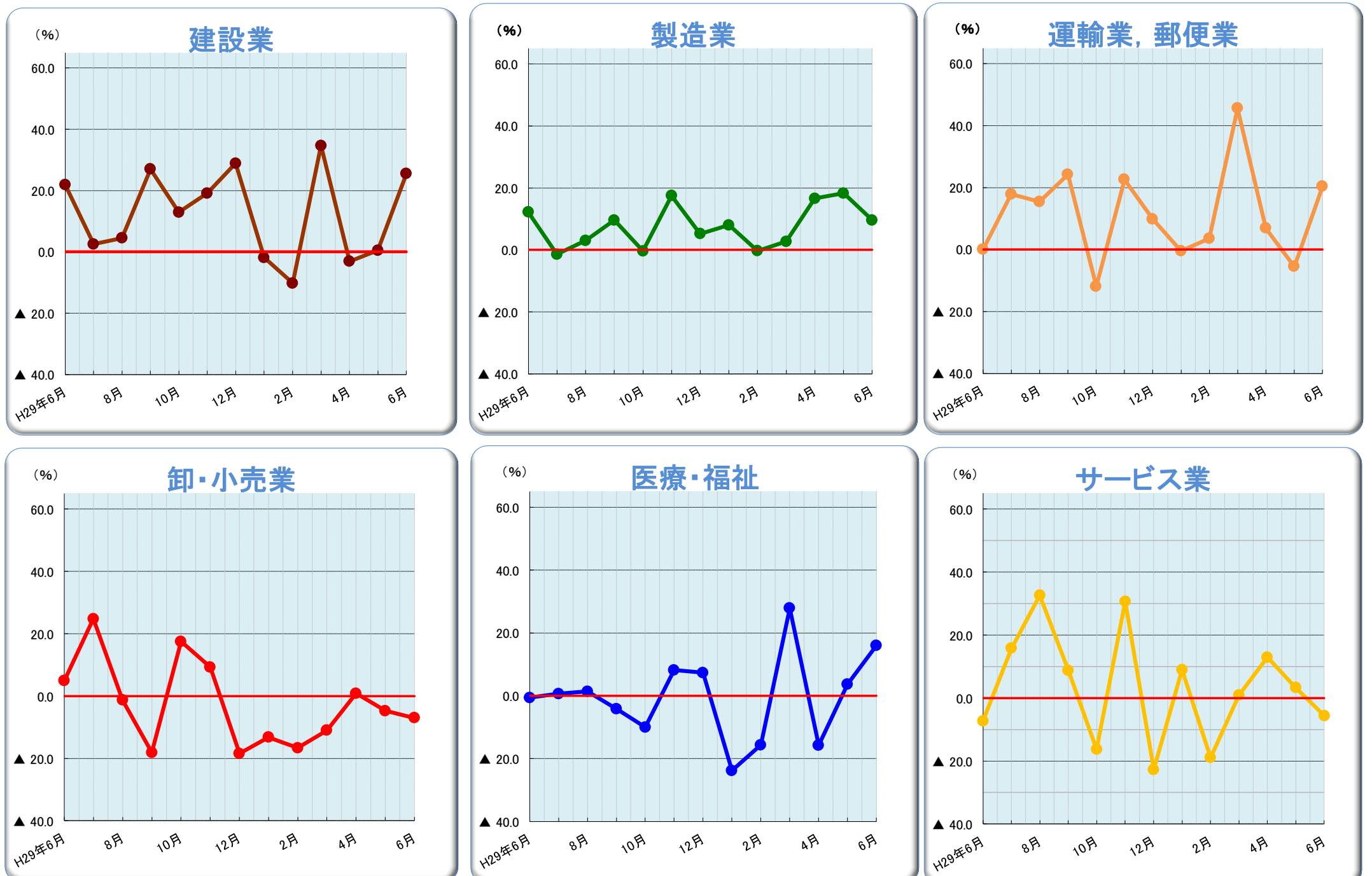


表4 新規・有効求職数の状況

	平成29年度		平成30年4月		平成30年5月		平成30年6月	
		前年比		前年同月比		前年同月比		前年同月比
新規求職者数	31,362	▲ 5.7	3,536	▲ 0.4	2,814	4.8	2,467	▲ 7.6
有効求職者数	120,108	▲ 5.0	11,099	▲ 2.7	10,987	0.3	10,432	▲ 0.9
就職件数	15,727	▲ 7.4	1,591	▲ 3.9	1,478	▲ 3.9	1,381	▲ 2.3

〈求職理由別新規求職状況(常用)〉

在職者	7,751	▲ 5.5	552	▲ 4.3	626	▲ 2.3	655	▲ 2.2
離職者	10,114	▲ 8.4	1,264	3.7	927	3.5	757	▲ 16.3
定年	286	▲ 4.0	64	▲ 11.1	24	▲ 20.0	24	4.3
事業主都合	2,079	▲ 15.1	310	▲ 1.0	186	5.1	140	▲ 21.3
自己都合	7,506	▲ 7.1	876	7.7	703	5.7	581	▲ 14.4
自営・その他	243	12.0	14	▲ 33.3	14	▲ 41.7	12	▲ 50.0
無業者	1,121	▲ 15.1	145	22.9	90	▲ 10.0	86	▲ 21.8

図8 求職者数及び就職件数の月次推移

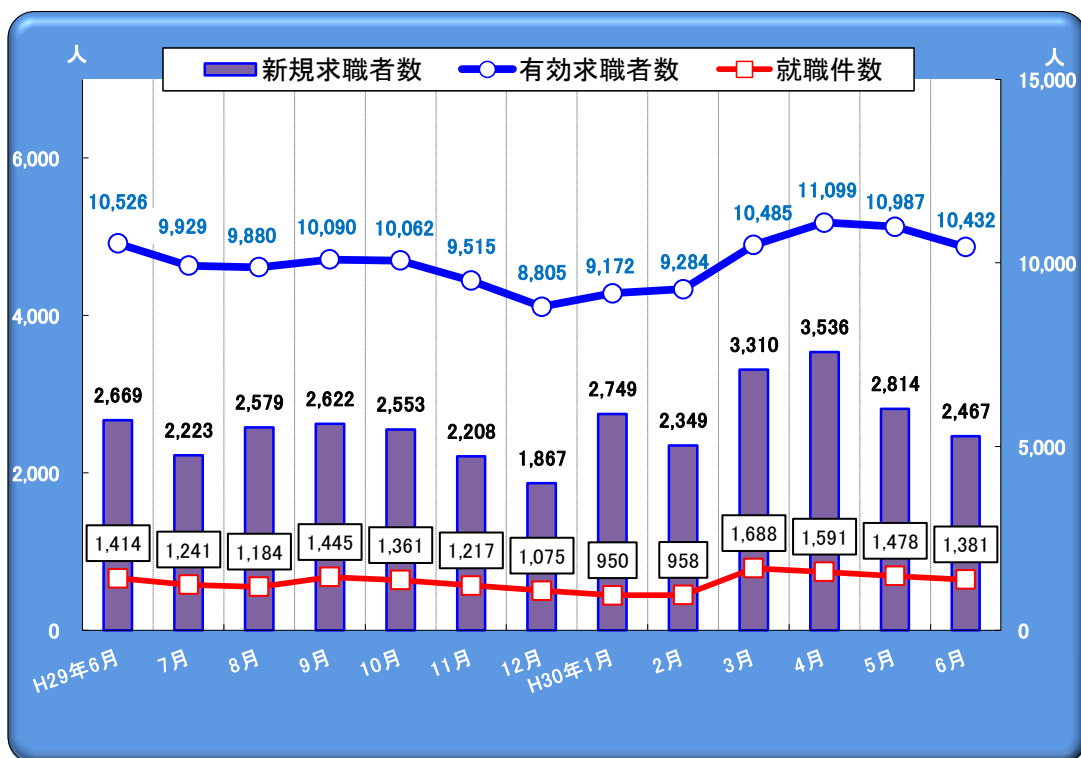


図9 求職理由別新規求職者の状況(常用)




表5 雇用保険被保険者の資格喪失及び受給者の状況

項目 / 安定所	福井	武生	大野	三国	敦賀	小浜	県計	前年比(%)
雇用保険資格喪失数	1,447	570	101	314	229	138	2,799	▲ 3.8
うち事業主都合離職者	54	10	5	16	10	6	101	▲ 51.0
受給資格決定件数	282	119	49	60	66	39	615	▲ 15.2
受給者実人員	851	414	197	272	255	120	2,109	▲ 0.7

図10 雇用保険受給者及び有効求職者数の月次推移

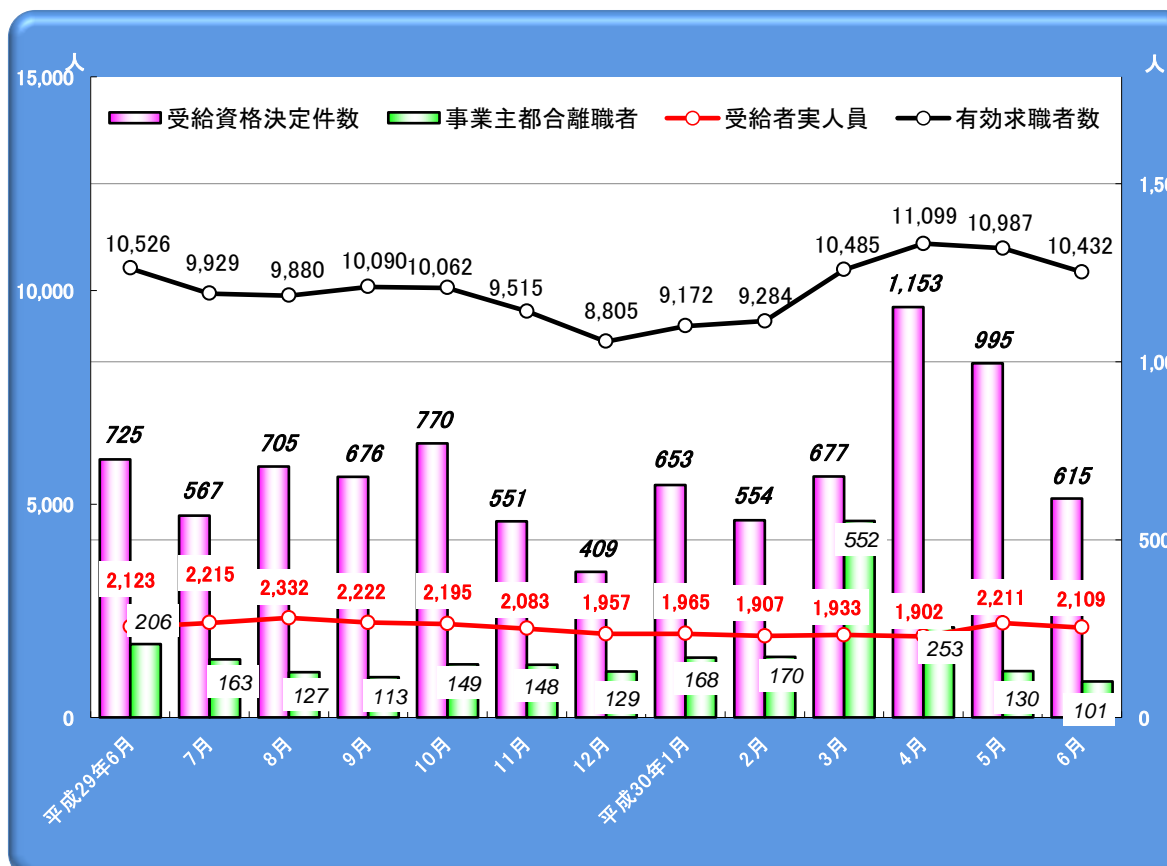


図11 安定所別雇用保険受給者実人員の月次推移

