

# 福井県内の労働市場の動き(平成30年2月)

平成30年2月の労働市場の動きをみると、有効求人数は19,473人で前年同月比6.7%の減少。有効求職者数は、9,284人で前年同月比9.5%の減少となった。この結果、2月の有効求人倍率(季節調整値)は2.00倍となり、先月と同率となった。

◇県内の雇用失業情勢は、着実に改善している。◇

表1 有効求人倍率(季節調整値)、完全失業率の状況

	有効求人倍率(季節調整値)				正社員の有効求人倍率(原数値)				完全失業率(%)				
	福井県	前月比(p)	全国	前月比(p)	福井県	前年同月比(p)	全国	前年同月比(p)	全国	前月比(p)	福井県(モデル推計値)	前年同期比(p)	
平成29年2月	1.93	▲0.01	1.44	0.01	1.41	0.22	0.97	0.11	2.9	▲0.1	4月-6月	2.1	0.3
平成29年11月	2.00	0.01	1.56	0.01	1.59	0.21	1.09	0.14	2.7	▲0.1			
12月	2.00	0.00	1.59	0.03	1.68	0.26	1.15	0.16	2.7	0.0	7月-9月	1.9	▲0.2
平成30年1月	2.00	0.00	1.59	0.00	1.61	0.17	1.14	0.15	2.4	▲0.3			
2月	2.00	0.00	1.58	▲0.01	1.57	0.16	1.11	0.14	2.5	0.1	10月-12月	1.4	0.0

※平成29年12月以前の数値は新季節指数により改訂されている。

図1 有効求人倍率の年度推移

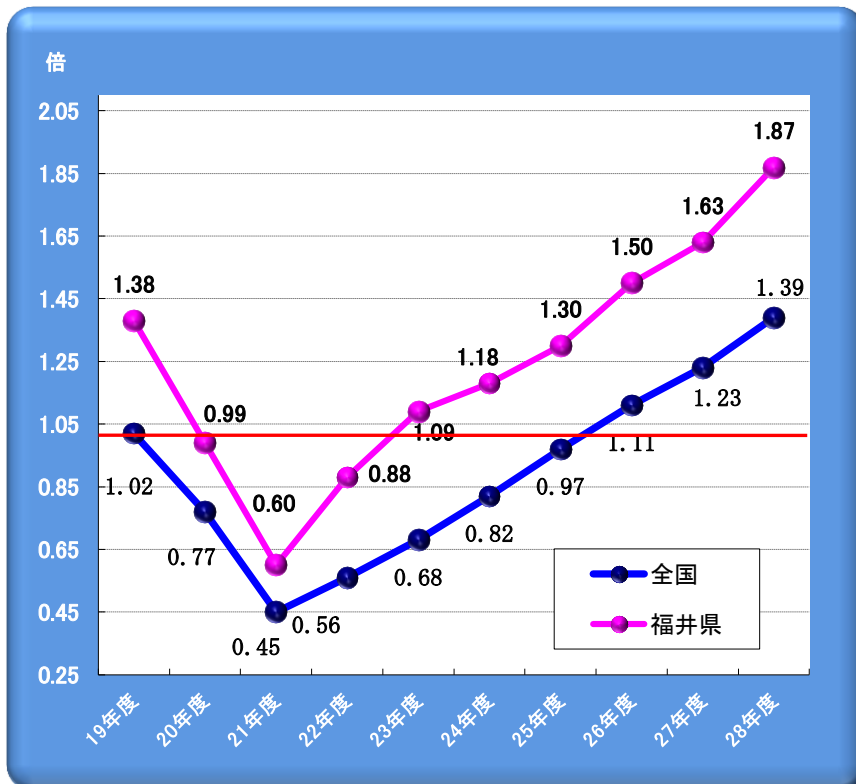
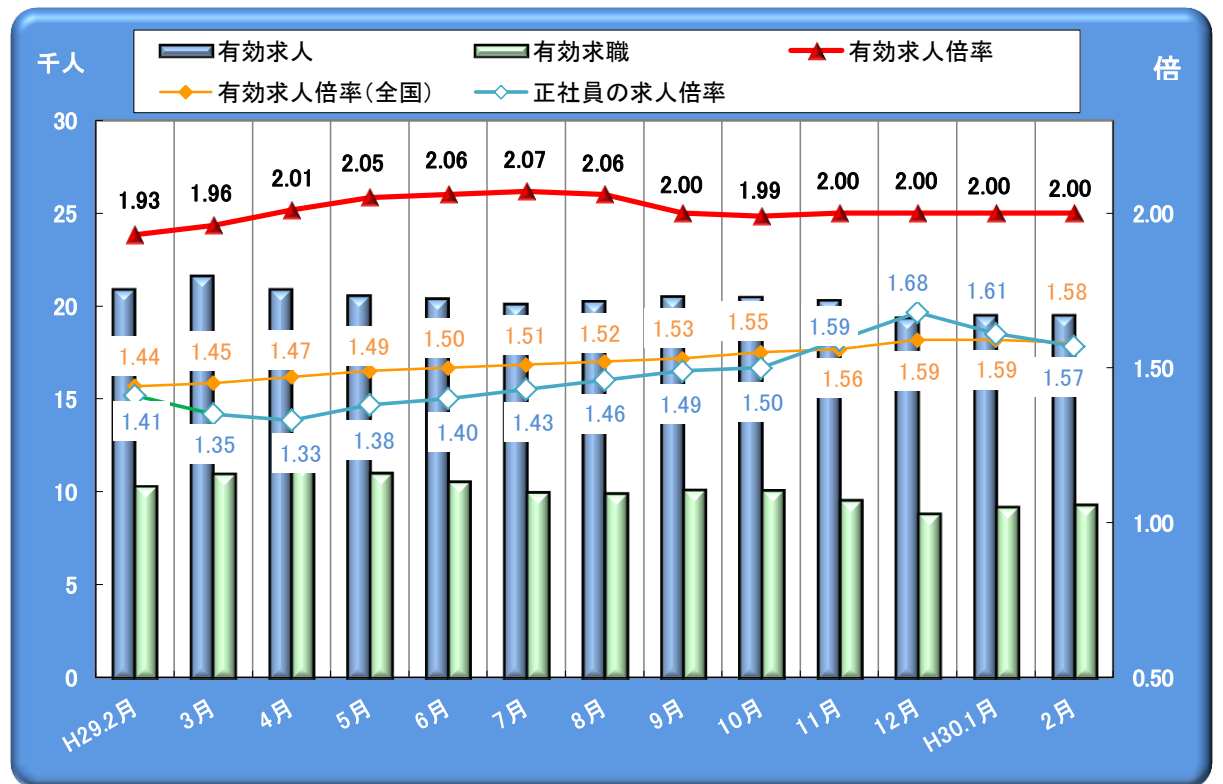


図2 有効求人倍率(季節調整値)の月次推移



※平成29年12月以前の数値は新季節指数により改訂されている。

表2 安定所別求職求人状況

(パートを含む全数、求人倍率は原数値)

項目 / 安定所	福井	武生	大野	三国	敦賀	小浜	県計	前年同月比(%、p)
①新規求職申込件数(件)	1,032	420	145	226	315	211	2,349	▲20.7
②有効求職者数(人)	4,295	1,779	591	892	1,052	675	9,284	▲9.5
③新規求人数(人)	2,933	1,381	423	813	748	546	6,844	▲9.7
④有効求人数(人)	8,638	3,865	1,172	2,486	1,926	1,386	19,473	▲6.7
新規求人倍率 ③/① (倍)	2.84	3.29	2.92	3.60	2.37	2.59	2.91	0.35
有効求人倍率 ④/② (倍)	2.01	2.17	1.98	2.79	1.83	2.05	2.10	0.07

図3 所別の有効求人倍率(原数値)の月次推移

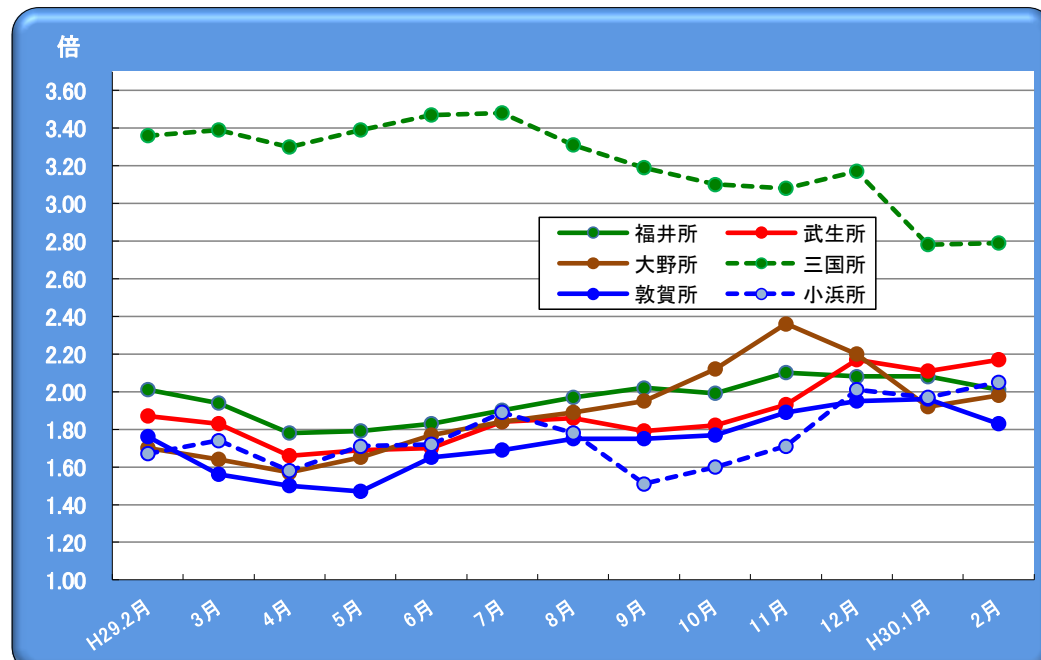


図4 地域別の有効求人倍率(原数値)の月次推移

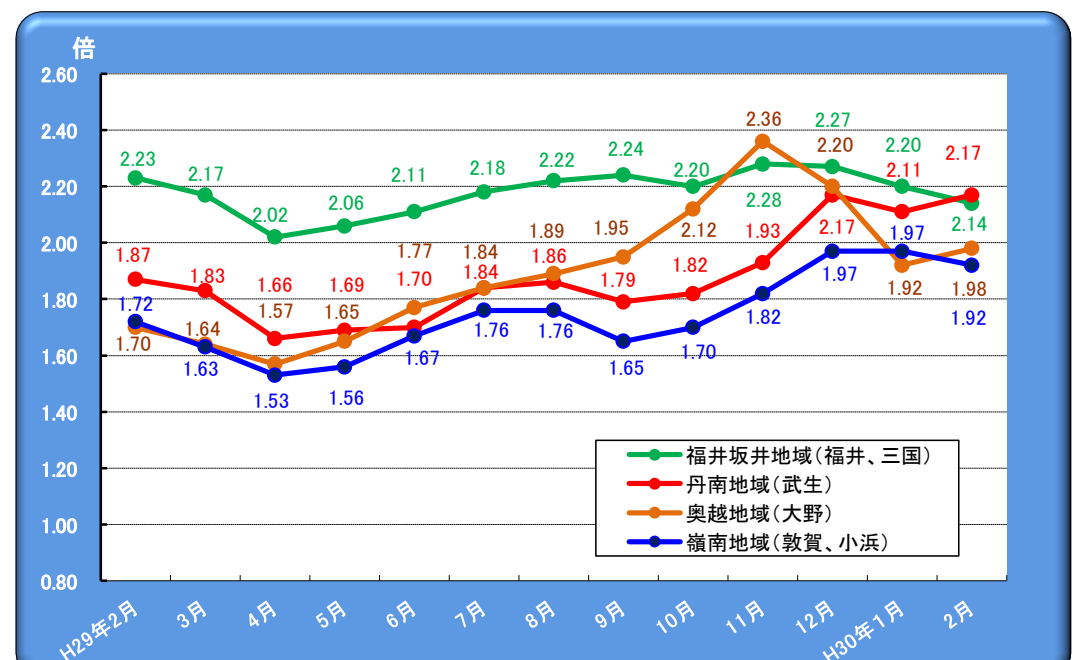


表3 新規求人数・有効求人数の状況

	平成28年度		平成29年12月		平成30年1月		平成30年2月	
	前年比		前年同月比		前年同月比		前年同月比	
新規求人数	85,858	6.8	6,157	▲ 13.1	7,434	▲ 6.4	6,844	▲ 9.7
有効求人数	236,698	9.0	19,323	1.2	19,479	▲ 1.6	19,473	▲ 6.7

(前年比、前年同月比…%)

〈主要産業別新規求人状況〉

建設業	7,027	3.8	651	28.9	622	▲ 1.9	600	▲ 10.2
製造業	11,615	4.0	1,003	5.2	1,063	8.0	946	▲ 0.3
繊維工業	2,487	9.4	202	▲ 10.2	162	▲ 29.9	227	15.8
眼鏡等製造業	1,066	▲ 5.9	91	8.3	108	▲ 5.3	61	▲ 24.7
運輸業, 郵便業	4,215	3.1	326	9.8	369	▲ 0.5	406	3.6
卸売業, 小売業	20,042	9.5	1,281	▲ 18.4	1,629	▲ 13.2	1,357	▲ 16.6
医療, 福祉	13,308	6.1	1,003	7.4	1,073	▲ 23.8	1,003	▲ 15.6
サービス業	8,210	9.7	462	▲ 22.7	726	9.0	627	▲ 18.9

図5 新規・有効求人数の推移

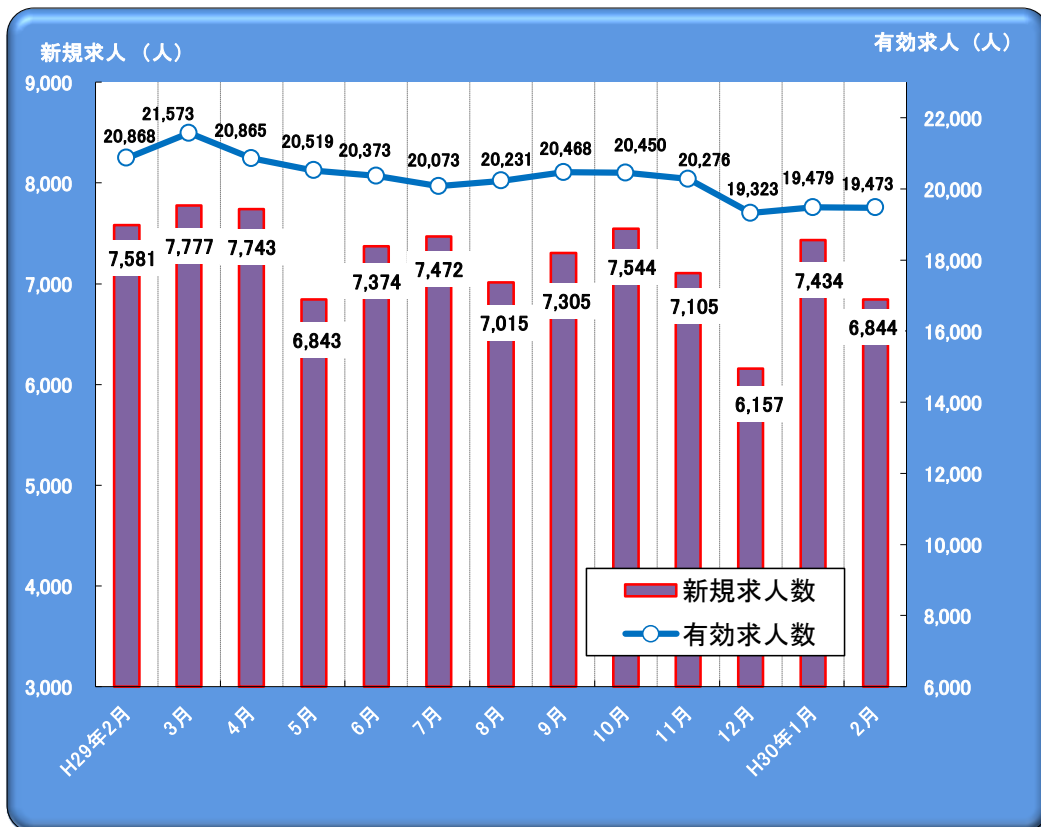


図6 主要産業における新規求人数の推移

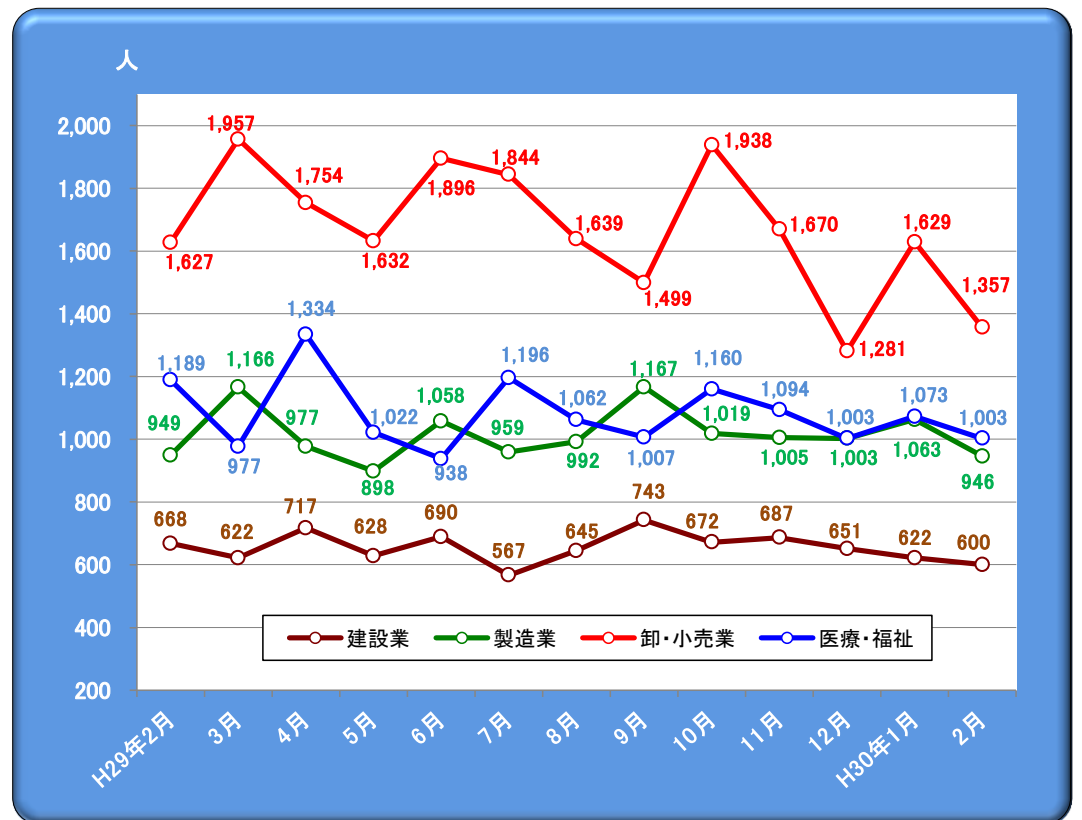


図7 主要産業における新規求人数の推移(前年比)

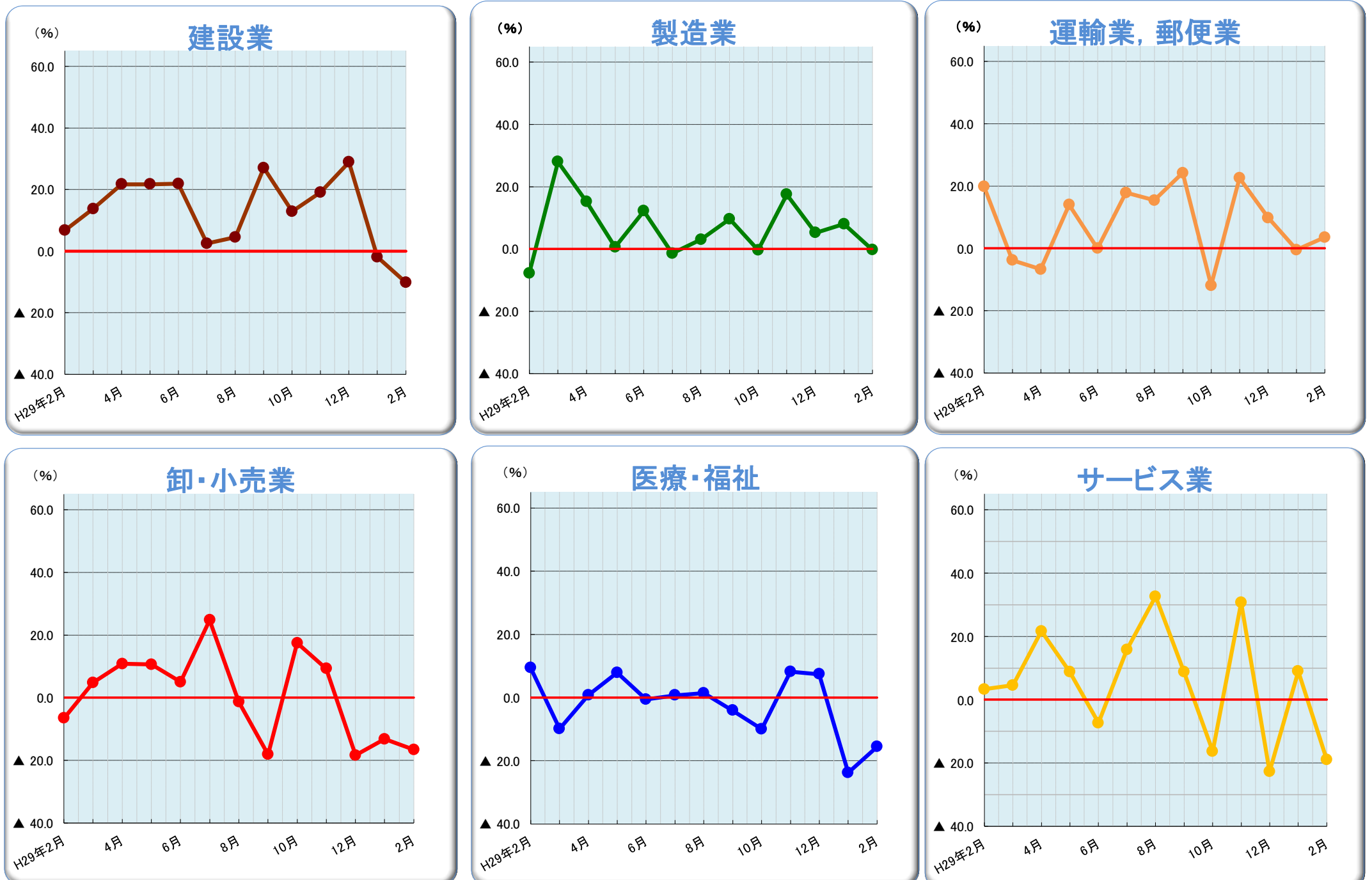


表4 新規・有効求職数の状況

	平成28年度		平成29年12月		平成30年1月		平成30年2月	
		前年比		前年同月比		前年同月比		前年同月比
新規求職者数	33,242	▲ 6.8	1,867	▲ 3.6	2,749	▲ 11.2	2,349	▲ 20.7
有効求職者数	126,471	▲ 5.0	8,805	▲ 2.2	9,172	▲ 4.4	9,284	▲ 9.5
就職件数	16,991	▲ 5.0	1,075	▲ 4.7	950	▲ 10.3	958	▲ 30.2

〈求職理由別新規求職状況(常用)〉

在職者	8,202	0.3	511	▲ 6.9	748	▲ 3.9	667	▲ 26.0
離職者	11,043	▲ 11.9	599	▲ 3.1	816	▲ 11.1	666	▲ 16.5
定年	298	▲ 14.6	20	5.3	15	▲ 21.1	12	▲ 33.3
事業主都合	2,448	▲ 17.2	138	3.0	174	▲ 15.9	164	▲ 8.9
自己都合	8,080	▲ 9.1	420	▲ 6.7	611	▲ 9.7	475	▲ 19.5
自営・その他	217	▲ 35.6	21	40.0	16	6.7	15	50.0
無業者	1,321	▲ 11.0	51	▲ 16.4	66	▲ 25.0	55	▲ 50.0

図8 求職者数及び就職件数の月次推移

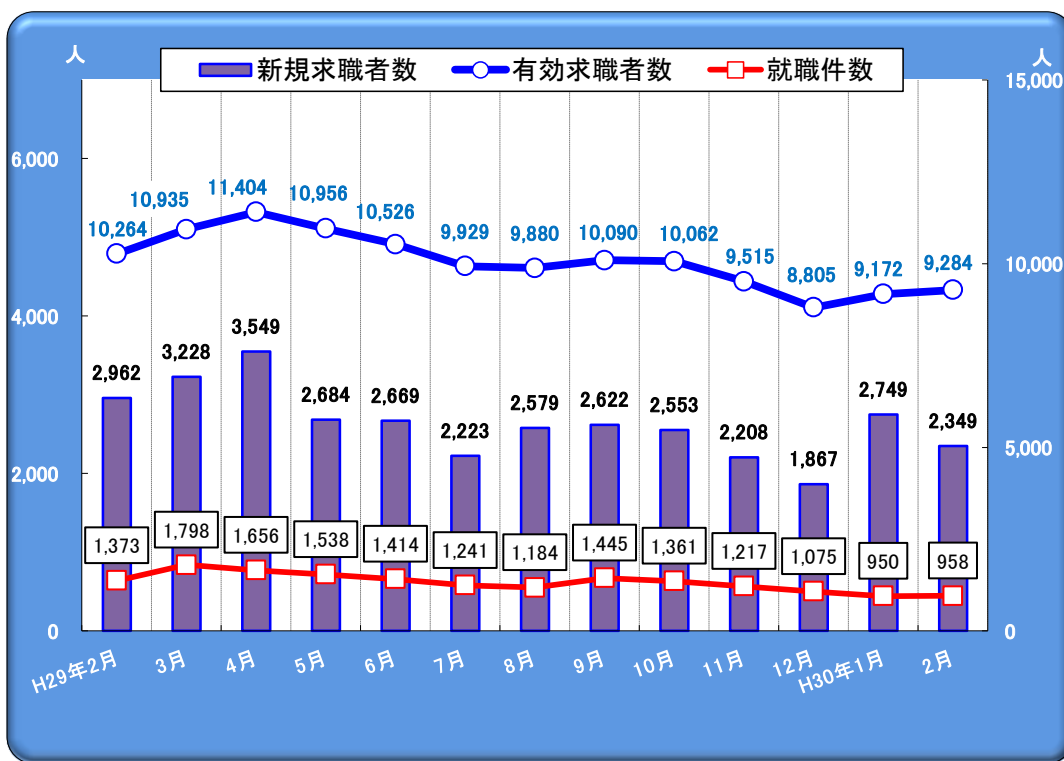


図9 求職理由別新規求職者の状況(常用)

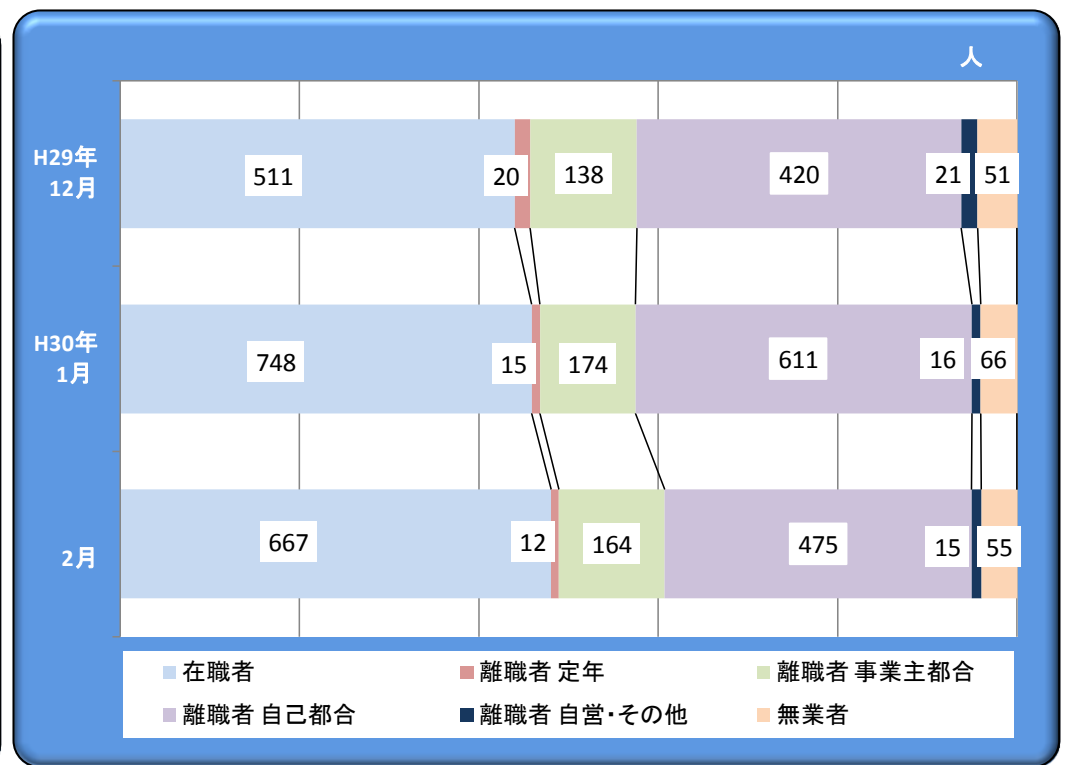


表5 雇用保険被保険者の資格喪失及び受給者の状況

項目 / 安定所	福井	武生	大野	三国	敦賀	小浜	県計	前年比(%)
雇用保険資格喪失数	1,229	461	102	280	192	147	2,411	▲ 5.7
うち事業主都合離職者	67	34	4	31	12	22	170	33.9
受給資格決定件数	235	90	43	76	66	44	554	▲ 5.0
受給者実人員	787	390	162	235	211	122	1,907	▲ 5.9

図10 雇用保険受給者及び有効求職者数の月次推移

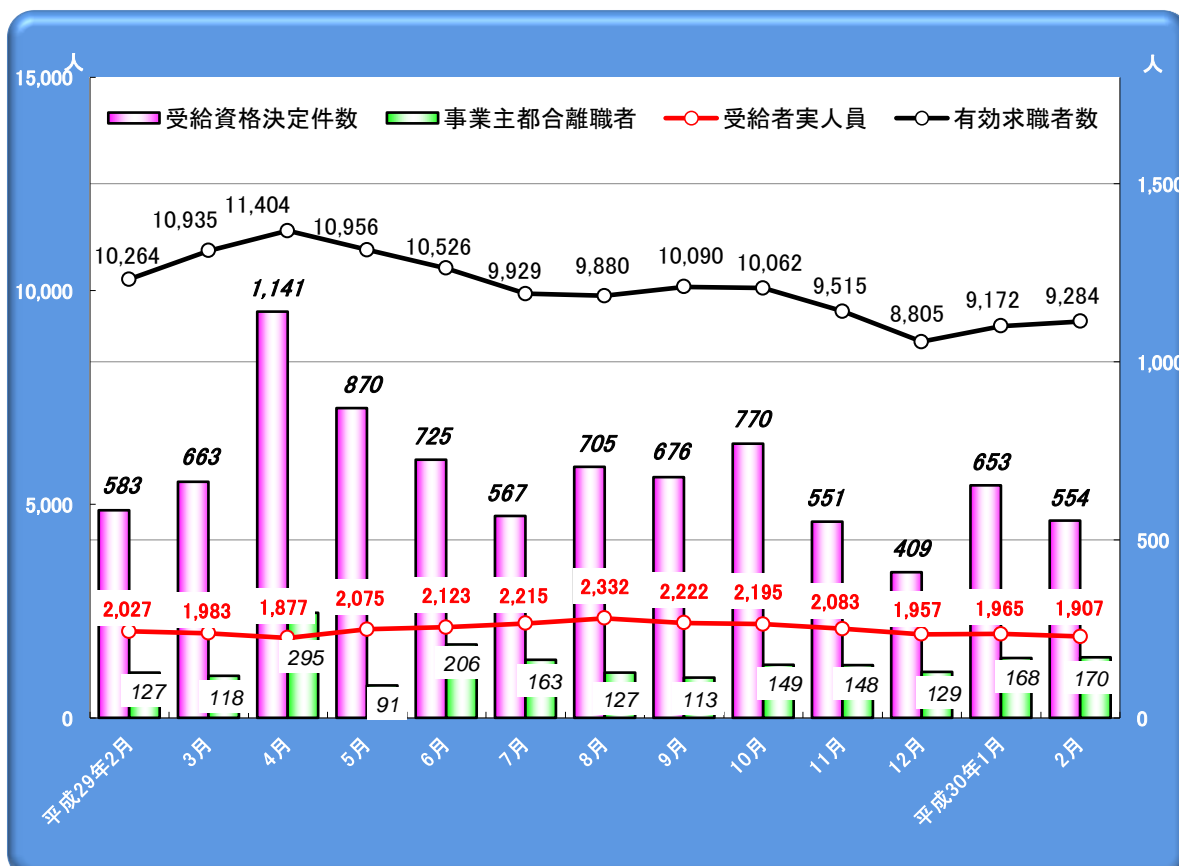


図11 安定所別雇用保険受給者実人員の月次推移

