

# 福井県内の労働市場の動き(平成30年3月)

平成30年3月の労働市場の動きをみると、有効求人数は21,267人で前年同月比1.4%の減少。有効求職者数は、10,485人で前年同月比4.1%の減少となった。この結果、3月の有効求人倍率(季節調整値)は2.03倍となり、前月から0.03ポイント上昇した。

◇県内の雇用失業情勢は、着実に改善している。◇

表1 有効求人倍率(季節調整値)、完全失業率の状況

	有効求人倍率(季節調整値)				正社員の有効求人倍率(原数値)				完全失業率(%)				
	福井県	前月比(p)	全国	前月比(p)	福井県	前年同月比(p)	全国	前年同月比(p)	全国	前月比(p)	福井県(モデル推計値)	前年同期比(p)	
平成29年3月	1.96	0.03	1.45	0.01	1.35	0.20	0.94	0.11	2.8	0.0	4月-6月	2.1	0.3
平成29年12月	2.00	0.00	1.59	0.03	1.68	0.26	1.15	0.16	2.7	0.0			
平成30年1月	2.00	0.00	1.59	0.00	1.61	0.17	1.14	0.15	2.4	▲0.3	7月-9月	1.9	▲0.2
2月	2.00	0.00	1.58	▲0.01	1.57	0.16	1.11	0.14	2.5	0.1			
3月	2.03	0.03	1.59	0.01	1.54	0.19	1.07	0.13	2.5	0.0	10月-12月	1.4	0.0

※平成29年12月以前の数値は新季節指数により改訂されている。

図1 有効求人倍率の年度推移

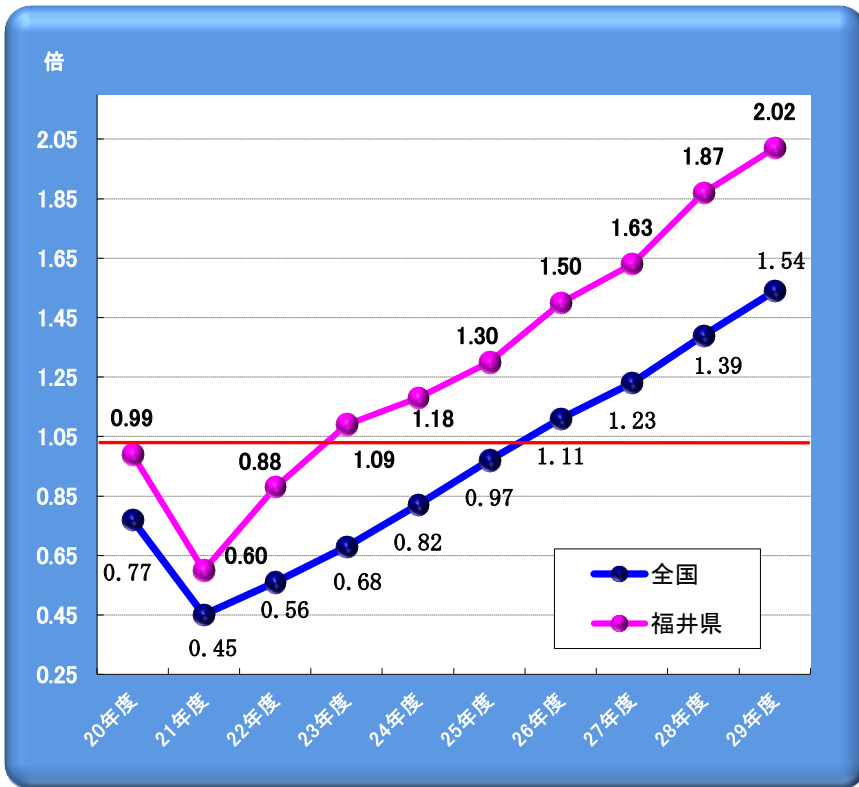
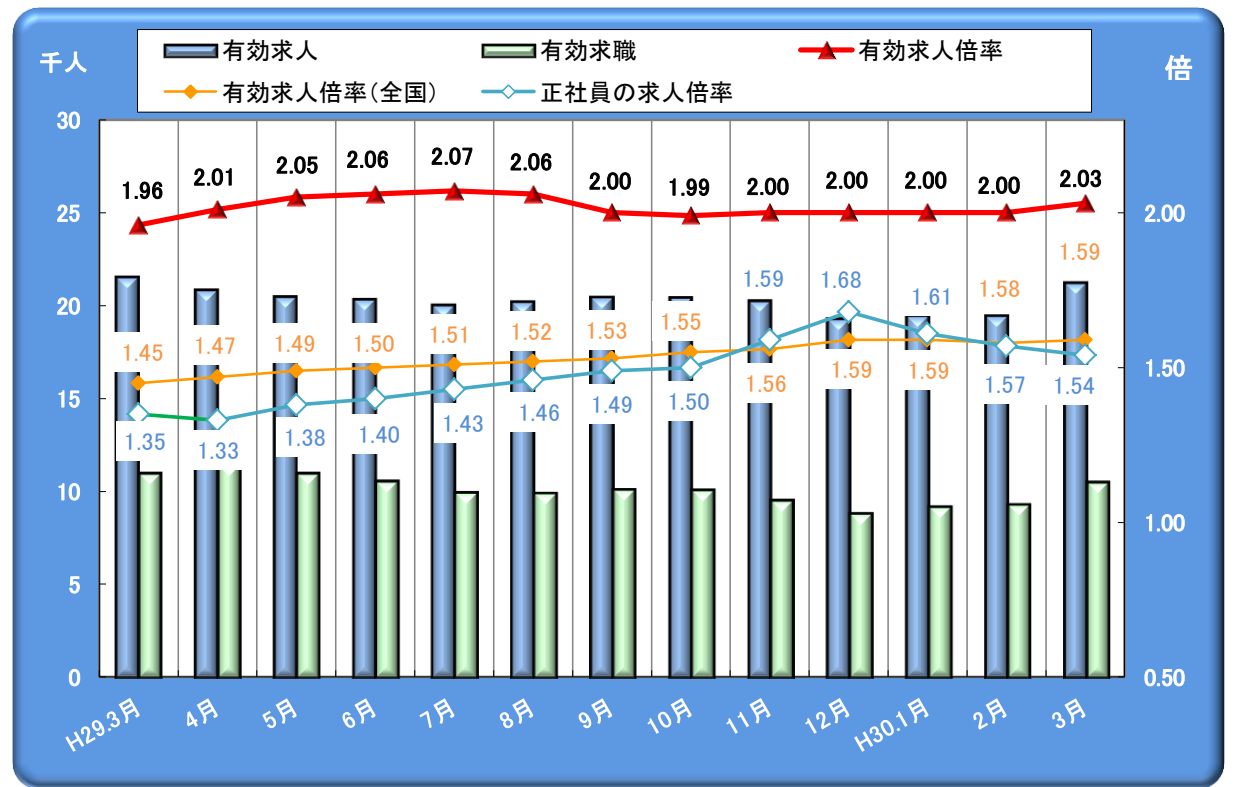


図2 有効求人倍率(季節調整値)の月次推移



※平成29年12月以前の数値は新季節指数により改訂されている。

表2 安定所別求職求人状況

(パートを含む全数、求人倍率は原数値)

項目 / 安定所	福井	武生	大野	三国	敦賀	小浜	県計	前年同月比(%p)
①新規求職申込件数(件)	1,527	692	217	342	346	186	3,310	2.5
②有効求職者数(人)	4,900	2,007	672	1,011	1,174	721	10,485	▲4.1
③新規求人数(人)	3,913	1,432	451	1,310	740	420	8,266	6.3
④有効求人数(人)	9,813	4,045	1,202	2,872	2,054	1,281	21,267	▲1.4
新規求人倍率 ③/① (倍)	2.56	2.07	2.08	3.83	2.14	2.26	2.50	0.09
有効求人倍率 ④/② (倍)	2.00	2.02	1.79	2.84	1.75	1.78	2.03	0.06

図3 所別の有効求人倍率(原数値)の月次推移

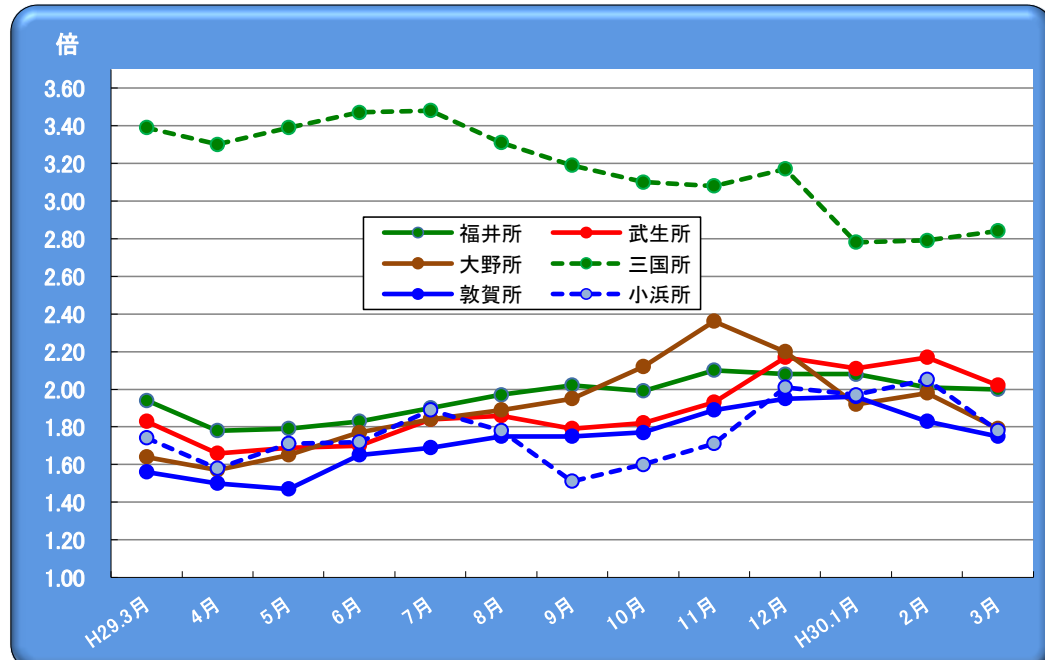


図4 地域別の有効求人倍率(原数値)の月次推移

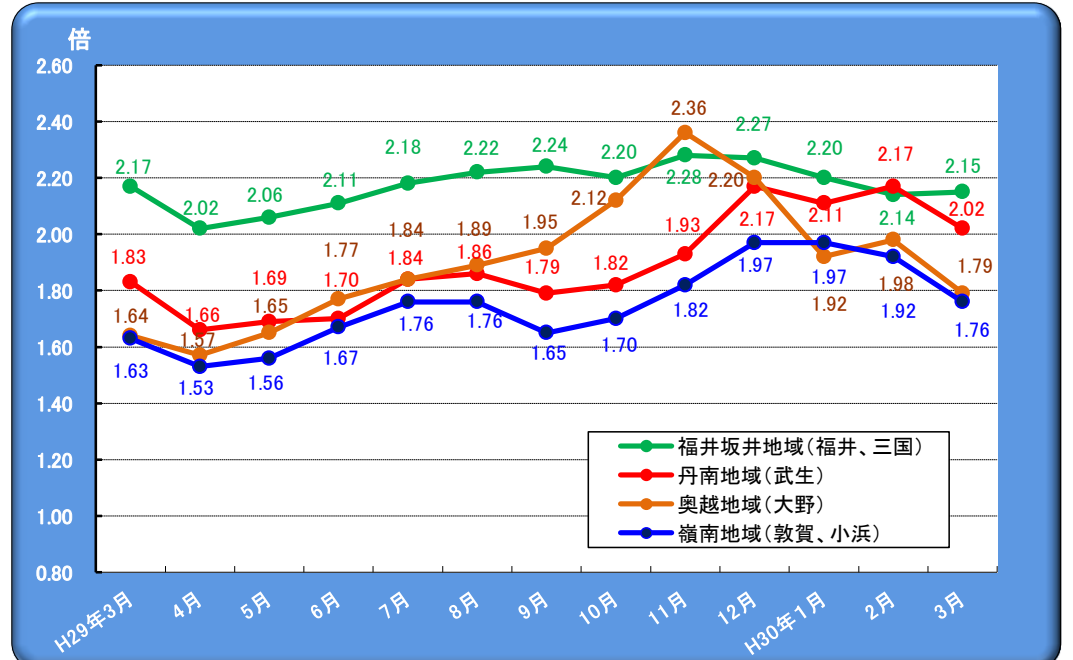


表3 新規求人数・有効求人数の状況

	平成29年度		平成30年1月		平成30年2月		平成30年3月	
		前年比		前年同月比		前年同月比		前年同月比
新規求人数	87,102	1.4	7,434	▲ 6.4	6,844	▲ 9.7	8,266	6.3
有効求人数	242,797	2.6	19,479	▲ 1.6	19,473	▲ 6.7	21,267	▲ 1.4

(前年比、前年同月比…%)

〈主要産業別新規求人状況〉

建設業	8,060	14.7	622	▲ 1.9	600	▲ 10.2	838	34.7
製造業	12,285	5.8	1,063	8.0	946	▲ 0.3	1,198	2.7
繊維工業	2,512	1.0	162	▲ 29.9	227	15.8	243	▲ 3.2
眼鏡等製造業	1,118	4.9	108	▲ 5.3	61	▲ 24.7	124	30.5
運輸業, 郵便業	4,659	10.5	369	▲ 0.5	406	3.6	479	45.6
卸売業, 小売業	19,881	▲ 0.8	1,629	▲ 13.2	1,357	▲ 16.6	1,742	▲ 11.0
医療, 福祉	13,142	▲ 1.2	1,073	▲ 23.8	1,003	▲ 15.6	1,250	27.9
サービス業	8,514	3.7	726	9.0	627	▲ 18.9	797	0.9

図5 新規・有効求人数の推移

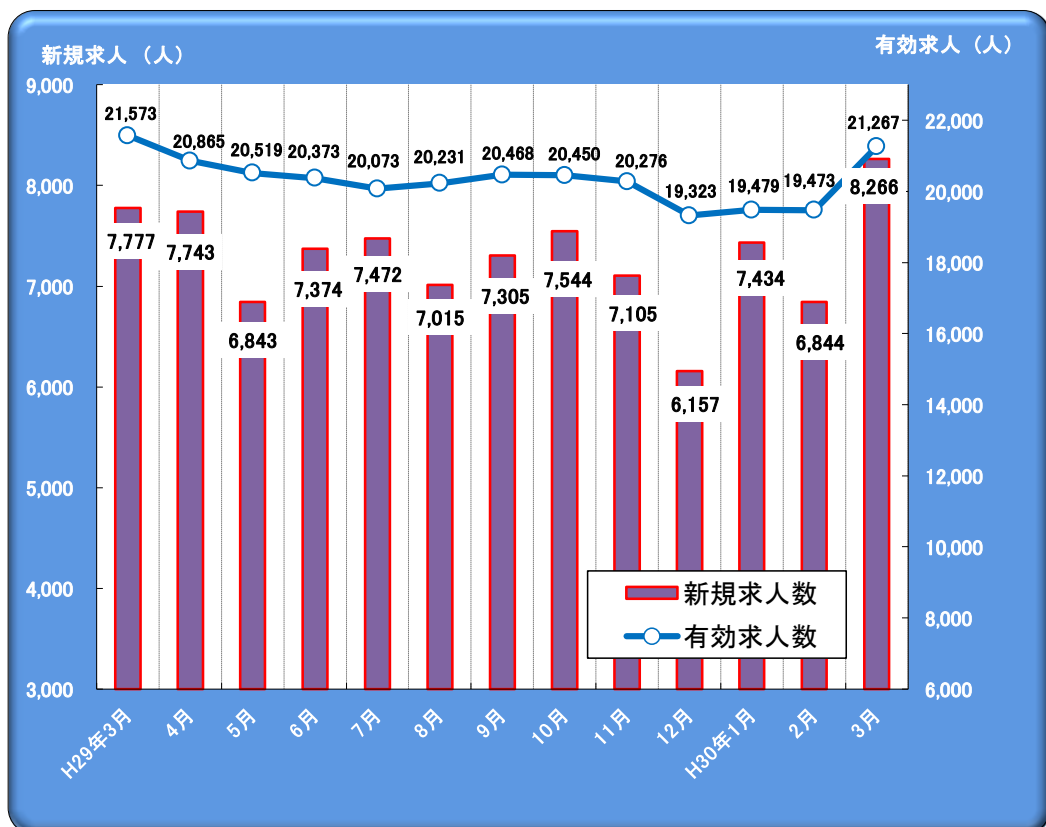


図6 主要産業における新規求人数の推移

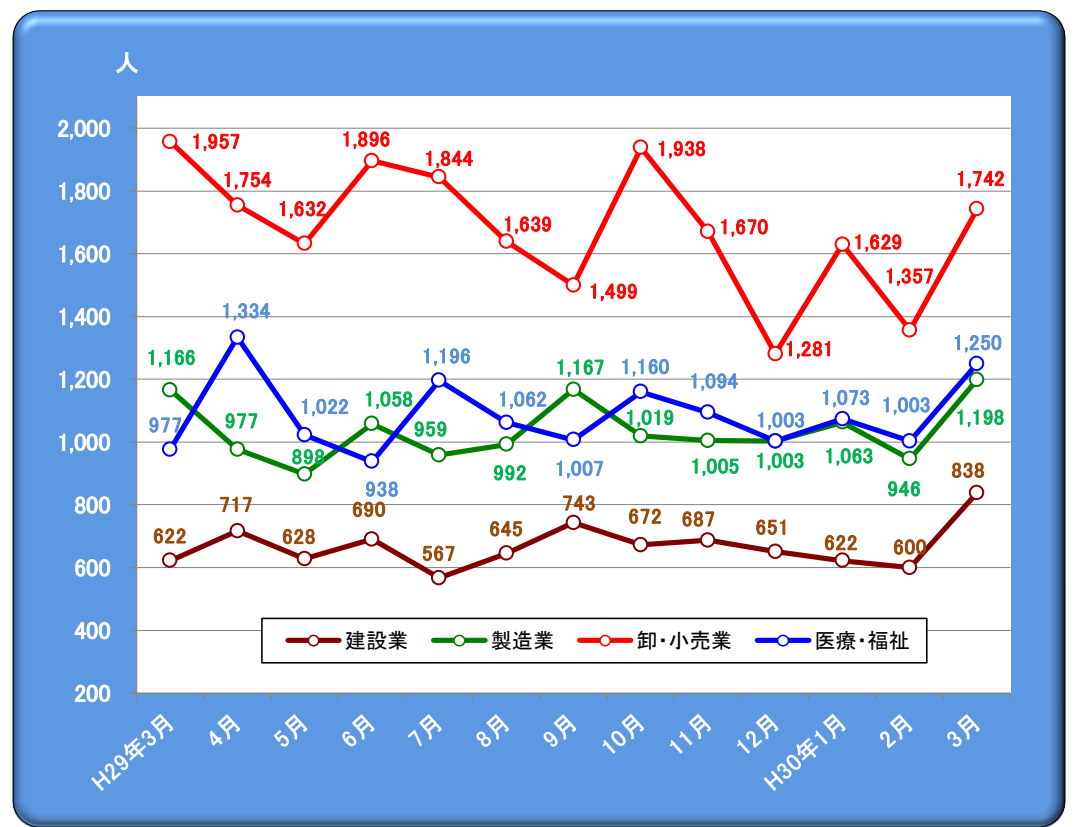


図7 主要産業における新規求人数の推移(前年比)

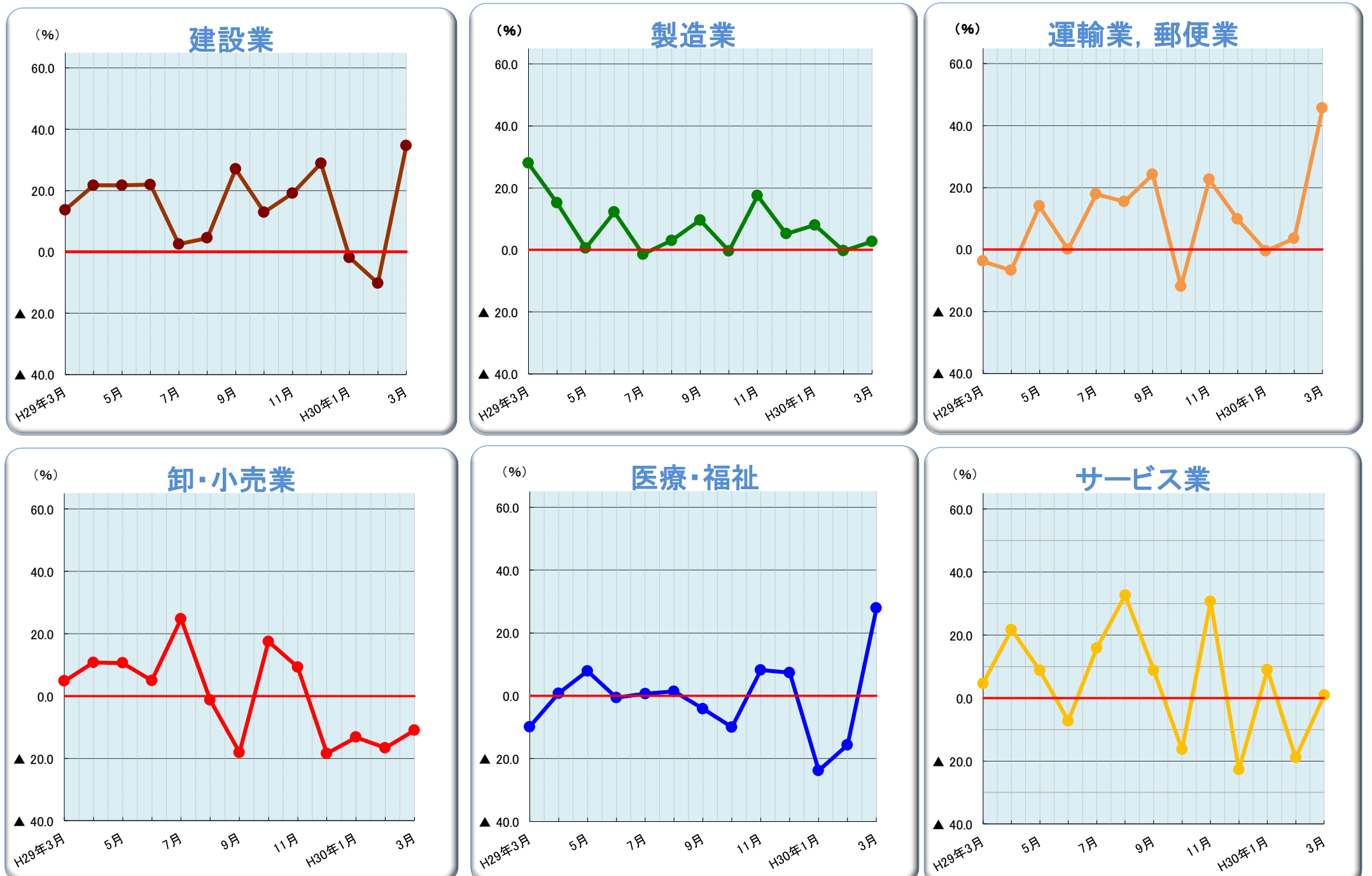


表4 新規・有効求職数の状況

	平成29年度		平成30年1月		平成30年2月		平成30年3月	
		前年比		前年同月比		前年同月比		前年同月比
新規求職者数	31,362	▲ 5.7	2,749	▲ 11.2	2,349	▲ 20.7	3,310	2.5
有効求職者数	120,108	▲ 5.0	9,172	▲ 4.4	9,284	▲ 9.5	10,485	▲ 4.1
就職件数	15,727	▲ 7.4	950	▲ 10.3	958	▲ 30.2	1,688	▲ 6.1

〈求職理由別新規求職状況(常用)〉

在職者	7,751	▲ 5.5	748	▲ 3.9	667	▲ 26.0	838	▲ 0.1
離職者	10,114	▲ 8.4	816	▲ 11.1	666	▲ 16.5	937	▲ 6.0
定年	286	▲ 4.0	15	▲ 21.1	12	▲ 33.3	17	▲ 45.2
事業主都合	2,079	▲ 15.1	174	▲ 15.9	164	▲ 8.9	200	14.3
自己都合	7,506	▲ 7.1	611	▲ 9.7	475	▲ 19.5	698	▲ 10.5
自営・その他	243	12.0	16	6.7	15	50.0	22	100.0
無業者	1,121	▲ 15.1	66	▲ 25.0	55	▲ 50.0	147	▲ 12.5

図8 求職者数及び就職件数の月次推移

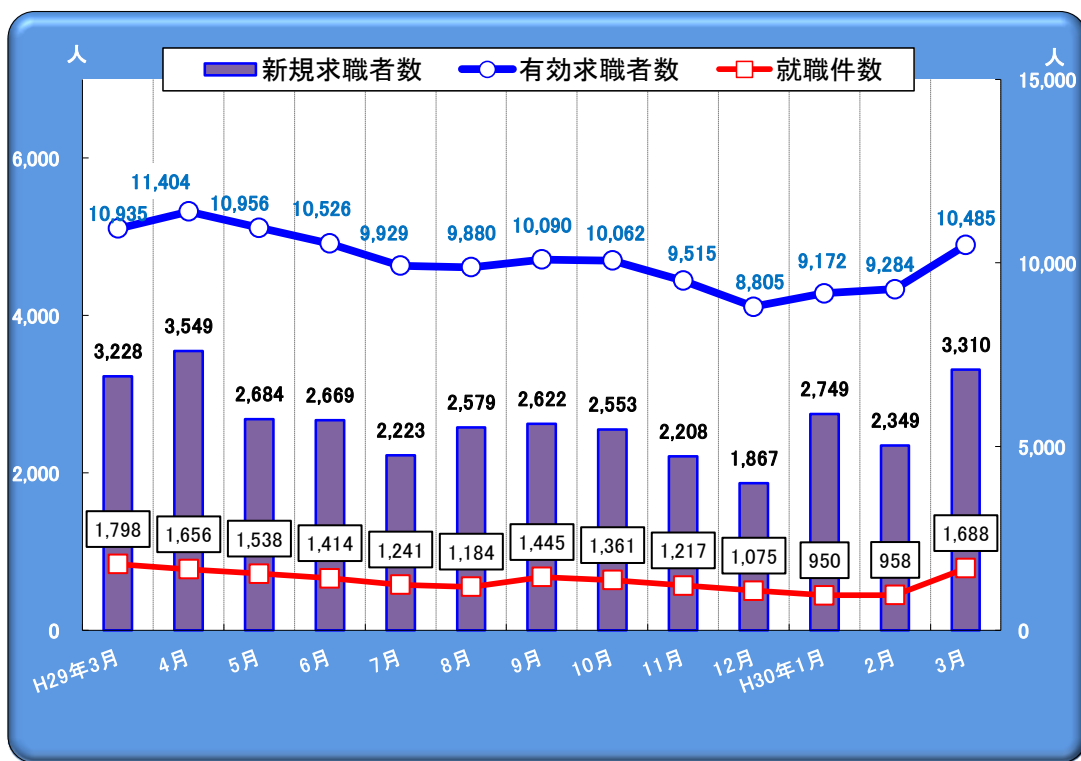


図9 求職理由別新規求職者の状況(常用)




表5 雇用保険被保険者の資格喪失及び受給者の状況

項目 / 安定所	福井	武生	大野	三国	敦賀	小浜	県計	前年比(%)
雇用保険資格喪失数	1,488	651	137	815	287	142	3,520	6.9
うち事業主都合離職者	53	33	2	435	25	4	552	367.8
受給資格決定件数	290	147	58	87	70	25	677	2.1
受給者実人員	804	397	170	239	205	118	1,933	▲ 2.5

図10 雇用保険受給者及び有効求職者数の月次推移

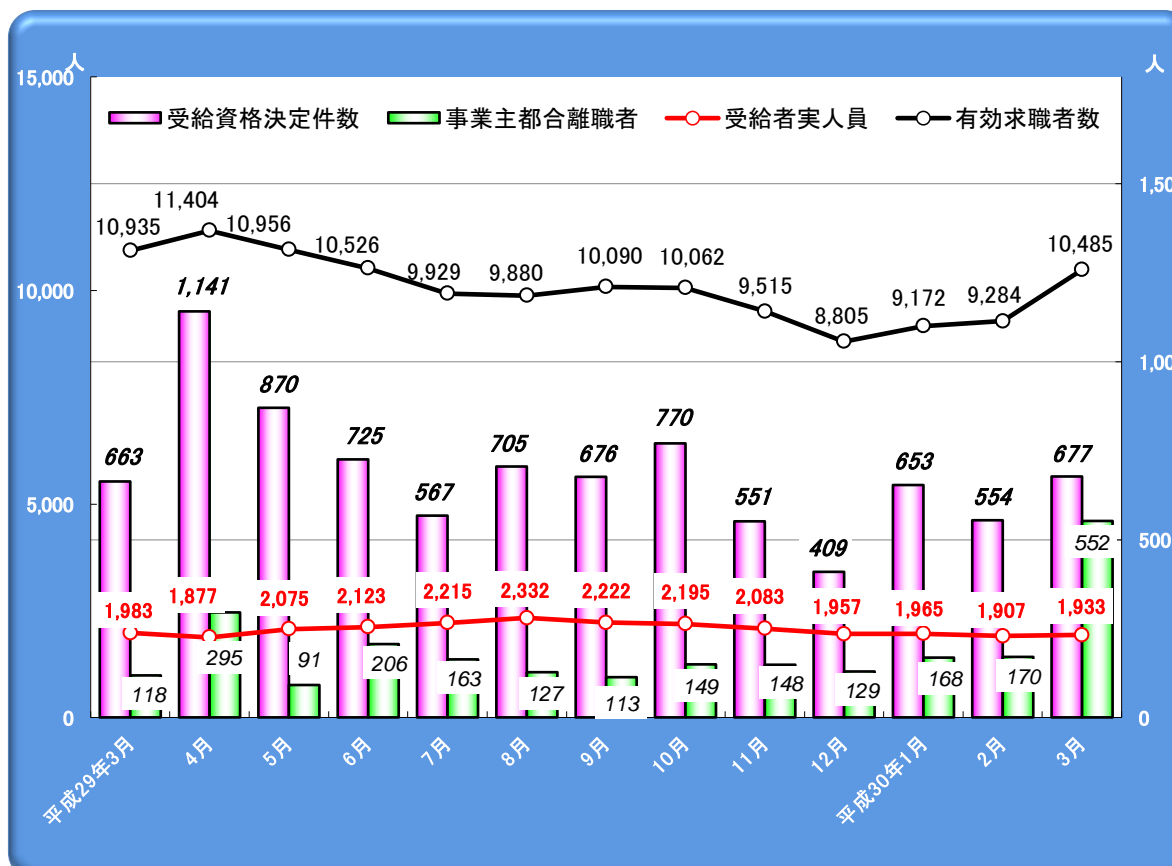


図11 安定所別雇用保険受給者実人員の月次推移

