

福井県内の労働市場の動き(令和5年10月)

令和5年10月の労働市場の動き【新規卒者を除きパートを含む】をみると、有効求人人数(季節調整値)は、19,596人で前月比2.2%の増加となった。有効求職者数(季節調整値)は、10,898人で前月比0.8%の増加となった。
この結果、10月の有効求人倍率(季節調整値)は1.80倍となり、前月より0.03ポイント上昇した。

※求人に関する数値は全て受理地別の数値。

表1 有効求人倍率(季節調整値)、完全失業率の状況

	有効求人倍率(季節調整値)				正社員の有効求人倍率(原数値)			
	福井県	前月比(p)	全国	前月比(p)	福井県	前年同月比(p)	全国	前年同月比(p)
令和4年10月	1.90	▲0.02	1.34	0.02	1.68	0.04	1.04	0.13
令和5年7月	1.76	▲0.04	1.29	▲0.01	1.61	▲0.08	1.01	0.03
8月	1.76	0.00	1.29	0.00	1.60	▲0.07	1.01	0.01
9月	1.77	0.01	1.29	0.00	1.64	▲0.05	1.02	0.00
10月	1.80	0.03	1.30	0.01	1.63	▲0.05	1.02	▲0.02

※令和4年12月以前の数値は新季節指数により改定されている。

図1 有効求人倍率の年度推移

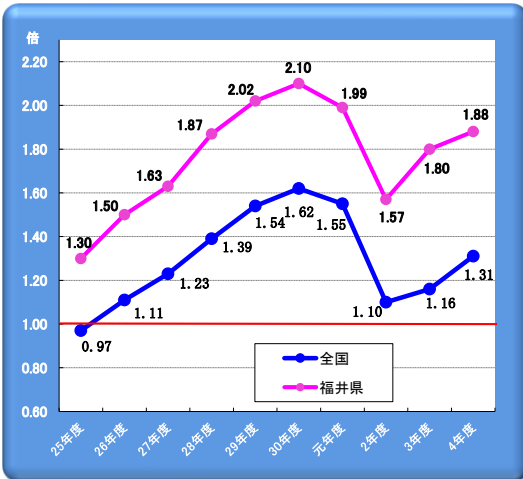
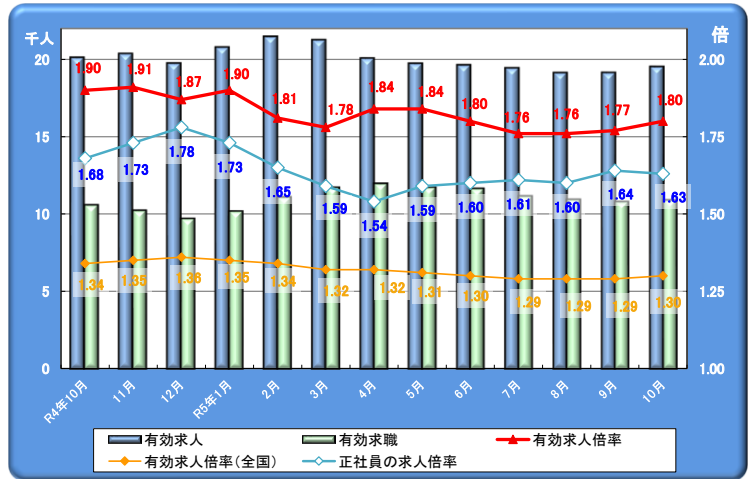


図2 有効求人倍率(季節調整値)の月次推移



※令和4年12月以前の数値は新季節指数により改定されている。

表2 安定所別求職求人状況

項目 / 安定所	福井	武生	大野	三国	敦賀	小浜	県計	前年同月比(%p)
①新規求職申込件数(件)	1,156	712	127	279	251	171	2,696	11.1
②有効求職者数(人)	4,736	2,729	630	1,134	968	687	10,884	3.0
③新規求人人数(人)	3,265	1,319	454	1,080	624	381	7,123	▲2.1
④有効求人人数(人)	9,143	3,773	1,142	2,724	1,671	1,096	19,549	▲2.9
新規求人倍率 ③/①(倍)	2.82	1.85	3.57	3.87	2.49	2.23	2.64	▲0.36
有効求人倍率 ④/②(倍)	1.93	1.38	1.81	2.40	1.73	1.60	1.80	▲0.11

(パートを含む全数、求人倍率は原数値)

図3 安定所別の有効求人倍率(原数値)の月次推移

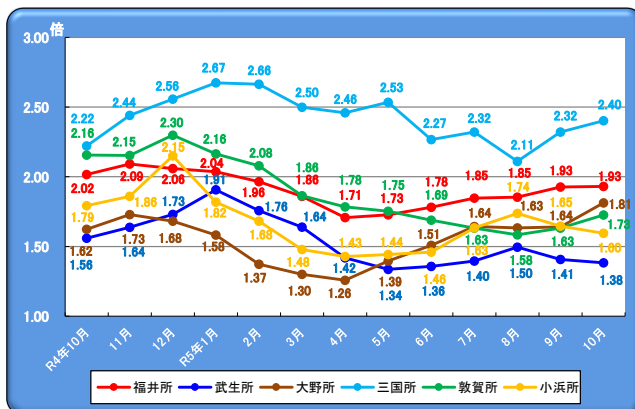


図4 地域別の有効求人倍率(原数値)の月次推移

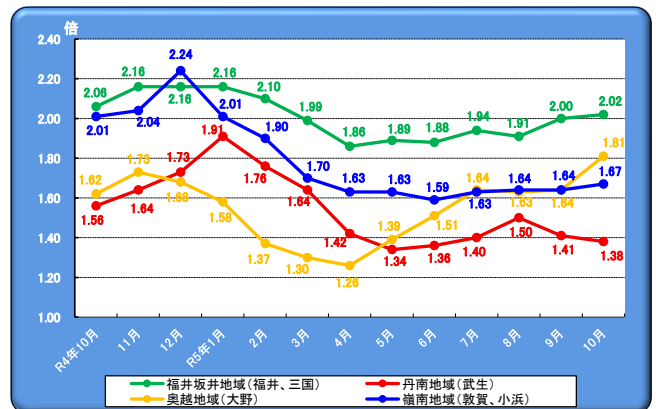


表3 新規求人数・有効求人数の状況

	令和4年度		令和5年8月		9月		10月	
	前年比		前年同月比		前年同月比		前年同月比	
新規求人数	85,387	5.3	6,782	2.0	6,512	▲ 9.0	7,123	▲ 2.1
有効求人数	241,512	6.3	19,143	▲ 3.2	19,163	▲ 4.8	19,549	▲ 2.9

(前年比、前年同月比…%)

〈主要産業別新規求人状況〉

建設業	9,547	▲ 0.3	775	0.8	739	▲ 2.8	735	▲ 13.4
製造業	13,493	8.7	986	9.8	1,210	▲ 16.0	1,053	▲ 14.9
繊維工業	2,801	16.9	204	19.3	271	3.4	244	▲ 15.6
眼鏡等製造業	1,573	21.2	135	▲ 1.5	138	▲ 12.1	125	0.0
運輸業、郵便業	4,592	▲ 1.1	378	3.6	384	0.5	427	21.3
卸売業、小売業	16,559	6.5	1,305	▲ 11.2	1,202	3.3	1,303	▲ 10.6
宿泊業、飲食サービス業	4,453	4.9	338	10.5	341	▲ 20.9	455	26.7
医療、福祉	14,520	2.0	1,313	9.5	1,107	▲ 9.3	1,266	5.0
サービス業	7,669	5.7	695	21.3	681	▲ 5.2	637	▲ 11.8

図5 新規・有効求人数の推移

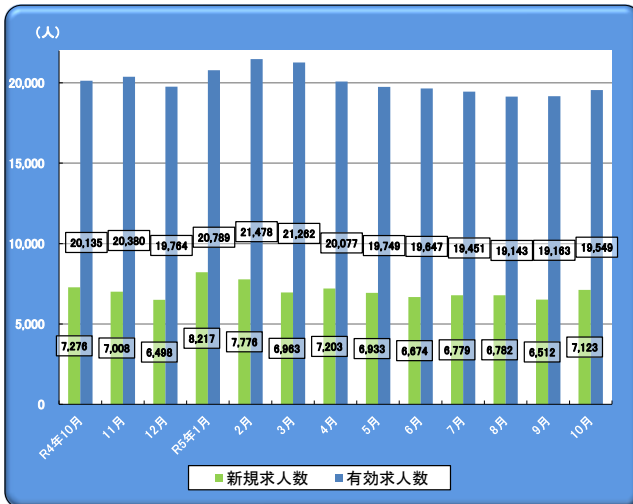


図6 主要産業における新規求人数の推移

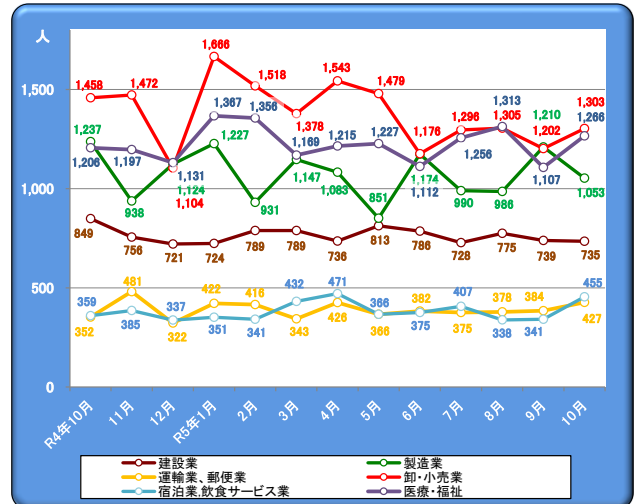


図7 主要産業における新規求人数の推移(前年同月比)

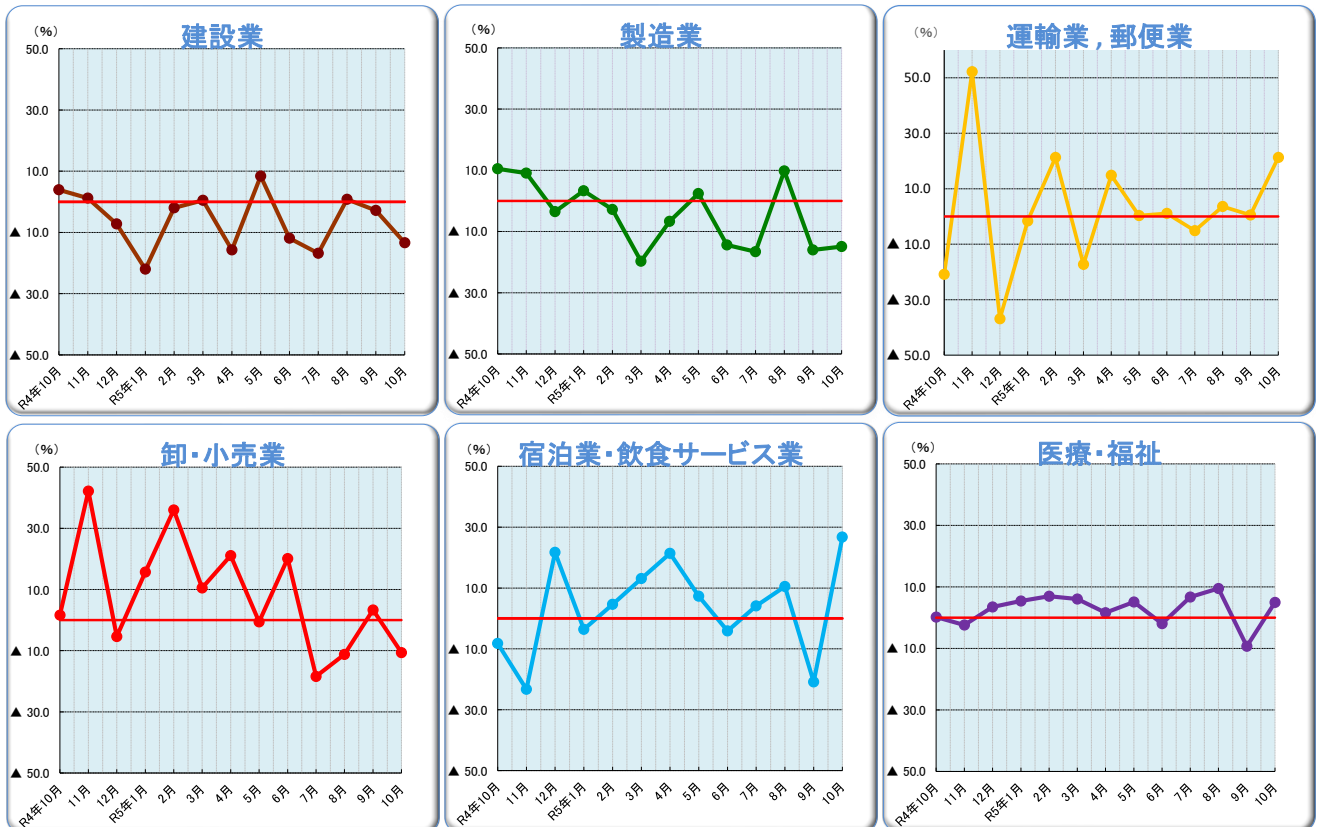


表4 新規・有効求職数の状況

	令和4年度		令和5年8月		9月		10月	
		前年比		前年同月比		前年同月比		前年同月比
新規求職者数	31,263	4.1	2,454	1.2	2,423	0.0	2,696	11.1
有効求職者数	128,573	2.0	10,934	4.1	10,790	2.5	10,884	3.0
就職件数	12,829	1.6	956	3.2	1,063	3.2	1,107	4.9

〈求職理由別新規求職状況(パートを含む常用)〉

	令和4年度		令和5年8月		9月		10月	
在職者	10,431	2.9	856	7.3	823	3.1	900	19.5
離職者	18,250	5.1	1,409	▲2.8	1,387	▲1.6	1,617	8.3
定年	913	▲3.8	65	20.4	50	▲24.2	59	1.7
事業主都合	3,981	▲1.1	269	▲13.2	244	▲13.5	336	2.4
自己都合	12,821	8.0	1,045	0.3	1,045	2.8	1,183	9.4
自営・その他	535	2.7	30	▲31.8	48	9.1	39	50.0
無業者	2,228	3.0	168	4.3	203	▲1.5	169	▲0.6

図8 求職者数及び就職件数の月次推移

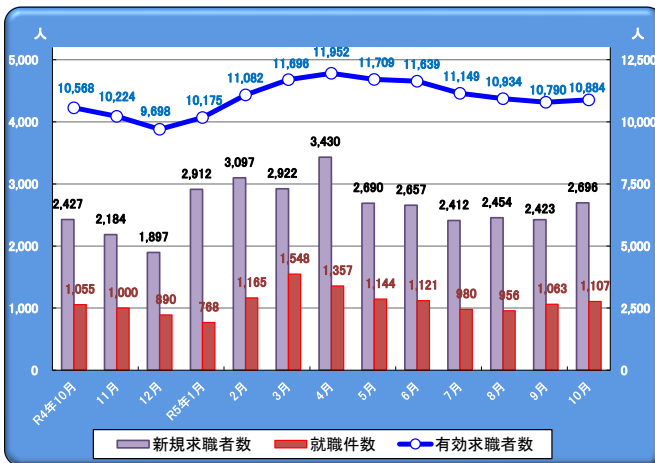


図9 求職理由別新規求職者の状況(パートを含む常用)




表5 雇用保険被保険者の資格喪失及び受給者の状況

項目 / 安定所	福井	武生	大野	三国	敦賀	小浜	県計	前年比(%)
雇用保険資格喪失数	1,635	641	104	390	280	143	3,193	▲13.1
うち事業主都合離職者	68	49	7	9	15	17	165	14.6
受給資格決定件数	315	176	38	86	66	42	723	0.4
受給者実人員	1,046	604	165	294	242	174	2,525	7.9

※受給資格決定件数については速報値のため、変更になる場合があります。

図10 雇用保険受給者及び有効求職者数の月次推移

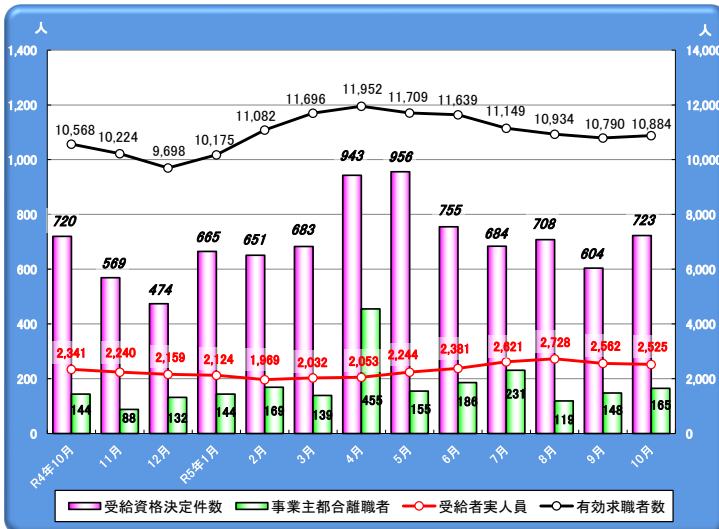


図11 安定所別雇用保険受給者実人員の月次推移

