

受講生募集

求職者支援訓練 訓練番号 5-08-18-002-11-0006
DX 推進スキル標準対応の訓練コースです

受講
無料

一眼レフカメラや動画編集もできる！

Webクリエイター-養成科

実践コース デザイン分野

訓練時間

9:50 - 16:30
土日祝祭日は訓練休 / 月休額 1 時間

訓練期間

令和 8 年 6 月 4 日(木) ▶ 令和 8 年 10 月 2 日(金)

取得
可能
資格

Webクリエイター能力認定試験エキスパート
(任意受験 ※受験料自己負担 ¥8,000 税込)
この訓練は「Webクリエイター能力認定試験エキスパート」の取得を目指すコースです。

定員

15 名

定員の半数に満たない場合は中止することがあります。

Web制作技術やデザインスキルは、IT関連企業やデザイン事務所だけでなく、今では一般事務・営業・広報・販売など様々な職種で必要不可欠となっています。
IT関連の職種以外でもプログラマーのスキルとしてとても有効的となり、就職活動も有利に進めることができます。

● 受講までの流れ

1 募集期間

令和 8 年

令和 8 年

4 月 15 日(水) ▶ 5 月 15 日(金)

管轄のハローワークで申し込み受付

2 選考日

令和 8 年

選考方法

面接・筆記・実技 (パソコン基本操作、および入力テスト)

5 月 22 日(金)

持ち物

筆記用具

選考時間は別途お知らせします

3 選考結果通知日

令和 8 年

令和 8 年 5 月 27 日に郵送にて発送します

5 月 27 日(水)

● 訓練の目標

Web制作・ネットショップ関連企業において、仕様書に基づいた正しい理解のもと Web ページ制作を行うことができる。HTML/CSS に関する知識、画像処理、Web デザイン・Web ページ制作に関する知識・技術を身に付け、Web 制作・運用・管理まで幅広い業務ができる。

● 訓練対象者

公共職業安定所に求職申請を行い、職業訓練その他の支援措置の必要性を認められる者。

また、一般的な OS、アプリケーションの種類、基礎的なパソコン用語 (拡張子・フォルダなど) を理解していること。また基本的なパソコン操作 (ダブルクリック・ドラッグ・簡単なショートカットキー・ファイルの保存など) が出来ること。

● 自己負担額

受講料 無料

テキスト代 ¥15,000 (税込)

駐車場を利用される方は ¥2,500/月が必要になります
職場見学先への交通費は実費になります

実施機関 (選考・受講会場)

Clariss 株式会社クラリス
訓練実施機関番号: 201040022

910-0017 福井県福井市文京 1 丁目 37 番 19 号

受付時間 / 9:00 ~ 18:00 担当者 / 谷口

0776-37-3244

最寄り駅 / えちぜん鉄道三国芦原線 まつもと町屋駅
最寄りバス停 / 京福バス 医師会館前

訓練サイト



Instagram




X



カリキュラム内容

学科 行事 - h

開講式 (1h)、概要説明 (2h)、修了式 (3h)



学科 就職支援 (集団形式) 18h

ジョブカード作成支援、応募書類(履歴書・職務経歴書)の作成指導、面接指導、求人情報収集のしかた

学科 IT 基礎 12h

ハードウェア、ソフトウェア、ネットワーク、セキュリティ、関連法規、VDT 作業の留意点 (安全衛生)

学科 Web デザイン基礎 18h

Web 制作のワークフロー、Web 制作の使用ソフト、ユーザビリティ、レイアウト、文字、色彩、配色、Web 用の画像、Web デザイン考察グループワーク


学科 SEO 対策基礎 3h

基礎知識、SEO テクニック、検索エンジンシステム、ペナルティ

Google Yahoo!

実技 HTML/CSS 基礎実習 36h

HTML 基礎、CSS 基礎、ページ作成実習



実技 HTML/CSS 応用実習 30h

配置関連プロパティ、各種レイアウト手法、ロールオーバー効果、HTML/CSS 復習



実技 グラフィックソフト実習 51h

グラフィックソフト操作基礎、図形作成、直線・曲線作成、イラスト作成、アイコン作成、画像合成、ロゴ作成(ロゴタイプ・ロゴマーク)、バナー作成、ダイレクトメール作成、Web 用パーツ作成、ワイヤーフレーム作成、Web デザイン案作成、課題制作 (使用ソフト: GIMP v2.10.34、Inkscape v1.2)

実技 デジタルカメラ撮影実習 12h

デジタル一眼基礎、光・色・構図、被写体別撮影、写真撮影実践



実技 動画編集実習 15h

動画編集ソフト基本操作、動画編集の流れ、基本的な動画編集、動画撮影 (使用ソフト: Microsoft Clipchamp)



実技 ホームページ作成ソフト実習 12h

ホームページ作成ソフト操作基礎、インストール方法、HTML の記述、CSS の記述 (使用ソフト: Microsoft Expression Web4)

実技 WordPress 制作実習 9h

基本設定、コンテンツデザイン、レイアウト、プラグイン、テーマカスタマイズ



実技 JavaScriptプログラミング実習 21h

JavaScript 概要、基本文法、変数、処理、HTML 操作、イベント、Web API、日記アプリ作成

実技 jQuery プラグイン実践 3h

jQuery プラグイン設置方法、スライドショー

実技 コーディング実践 30h

シングルページ Web サイトコーディング課題制作

実技 Web サイト制作実習 81h


複数ページ Web サイト課題制作、ネットショップサイト課題制作

実技 ポートフォリオ制作実習 42h

ポートフォリオ設計、ポートフォリオ制作、FTP ファイルアップロード

その他 職場見学 6h

職場見学 (6h×1)



POINT **色彩検定や IT パスポートの取得も目指せます!**

求人者支援制度

求職者支援制度とは、求職者の方が職業訓練によるスキルアップ及びハローワークと連携した就職支援を通じて、早期就職を目指すための制度です。

職業訓練受講給付金について

受講申込前に公共職業安定所において給付金事前審査申請を行う方で、一定の要件を満たす場合に求職者支援訓練の受講を容易にするために一定額の給付金を受けられる制度があります。
※職業相談時に管轄の公共職業安定所へご確認ください。

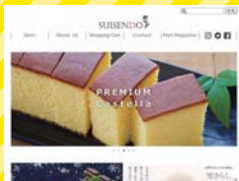
申込方法

管轄の公共職業安定所での求職申込・職業相談後、申込書の交付を受け、公共職業安定所職員の指示に従ってください。

過去受講生作品と受講後の感想


受講前は Web デザインの知識もスキルも持っていなかったのに、受講後はプロのようなデザインで Web サイトが作れるようになりました。カッコいいポートフォリオが出来るので、就職活動に有利に働きました。

20代男性 美容師 ▶ Web コーダー



受講する前は、Web に関する知識は全くなかったのですが、思い通りの Web デザイン制作ができるようになりました。先生の授業もていねいで分かりやすく、雰囲気や環境も良くて受講して良かったです。

30代女性 一般事務 ▶ Web デザイナー



感染拡大防止の取り組みについて

安心してご受講いただくために以下を徹底しています

- 館内換気
- 手洗いの徹底
- 手指の消毒
- 館内消毒
- 館内利用者全員のマスク着推奨
- ソーシャルディスタンス
- 館内利用者全員の健康管理
- 座席間隔を広げたレイアウトの実施

