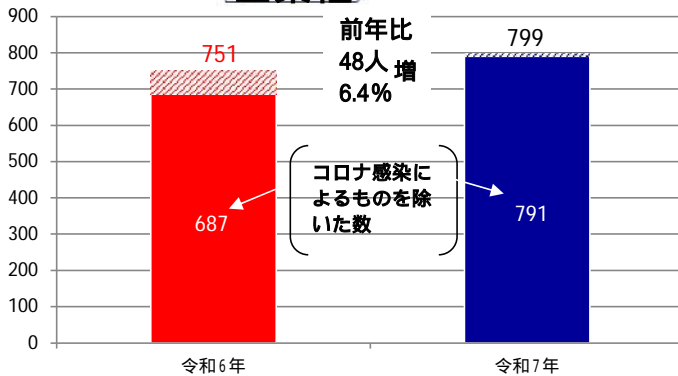




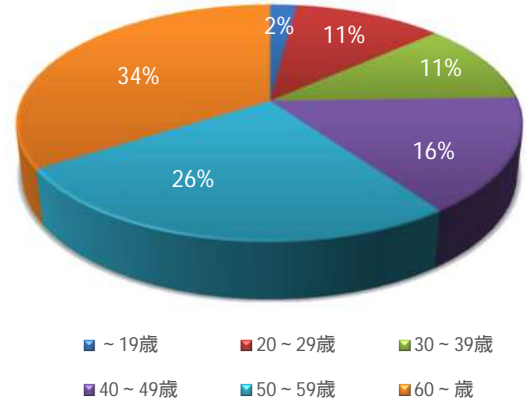
福井労働局 令和7年労働災害発生状況

<令和7年11月末速報値>

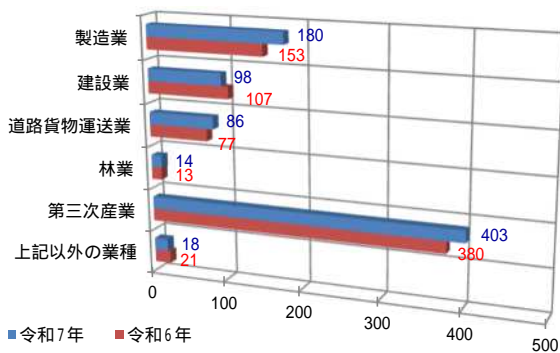
全業種



年齢別



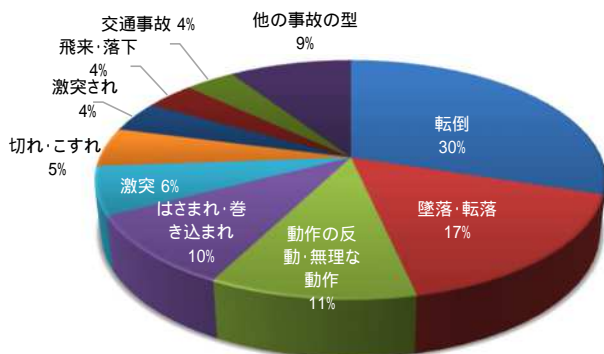
業種別



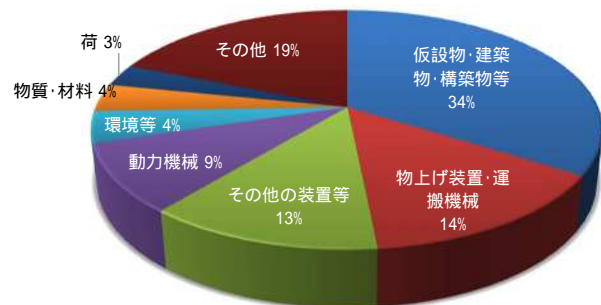
死亡災害発生状況



事故の型別



起因物別



災害動向のポイント

製造業、道路貨物運送業、林業、第三次産業において前年同時期より増加している。
事故の型別では転倒災害が30%、起因物別では仮設物・建築物・構築物34%と多発している。